

INSTITUTO DATAMA (X)

Pesquisa registrada no TRE/PI – Tribunal Regional Eleitoral, sob o número de registro: **PI-05482/2022**, e no TSE – Tribunal Superior Eleitoral, sob o número de registro: **BR-04808/2022**, podendo ser divulgada a partir do dia 17/06/2022, conforme resolução do TSE.

INSTITUTO DATAMA(X)

Instituto de Opinião Pública

1- LOCAL E PERÍODO

A pesquisa foi realizada pelo **Instituto DATAMA(X)** no dia 03 de Junho de 2022, no Município de Floriano, no Estado do Piauí.

2- AMOSTRA

A amostra de 400 entrevistas foi distribuída nas Zonas: Urbana, nos Bairros: Centro, Cajueiro, Conjunto Aparecida Procópio, Bom Lugar, Cancela, Catumbi, Tibeirão, Pau Ferrado, Irapuá I e II, Manguinha, Caixa D'água, Curador, Via Azul, Terra Preta, Santa Rita, Princesinha, Alto da Guia, Nossa Senhora da Guia, Curtume, Conjunto Pedro Simplício, Conjunto Paraíso, Conjunto Hermes Pacheco, São Borja, Campo Velho, Planalto Bela Vista, Tamboril, Rede Nova, Taboca, Meladão, Conjunto Zé Pereira, Conjunto Filadelfo, Conjunto Gabriel Kalume, São Cristóvão, Bosque Santa Teresinha, Alto da Cruz, Ibiapaba, Sambaíba Nova, Sambaíba Velha, Matadouro, Juá e Riacho Fundo, e Rural, nas Localidades: L3 e Papa Pombo, pôr cotas de sexo, idade, grau de instrução e renda em relação ao eleitorado do município, com margem de erro de 4,90% e nível de confiança de 95%. registrada no TRE/PI – Tribunal Regional Eleitoral do Piauí, sob o número de registro: **PI-05482/2022**, e no TSE - Tribunal Superior Eleitoral, sob o número de registro: **BR-04808/2022** podendo ser divulgada a partir do dia 17/06/2022, conforme resolução do TSE

A seleção das unidades investigadas foi feita segundo procedimentos aleatórios e as entrevistas realizadas em domicílios residenciais, cujas quantidades foram distribuídas proporcionalmente ao eleitorado do município.

3- APURAÇÃO DOS DADOS

Os dados foram tabulados em programa de microcomputador. E contém os resultados das questões formuladas com os devidos cruzamentos.

4- SISTEMA DE CONTROLE E VERIFICAÇÃO DA COLETA

A conferência e fiscalização da coleta dos dados são feitas com base na grade de campo em todo material coletado.

**PESQUISA REALIZADA EM FLORIANO - PI
GERAL**

RESULTADO PARA O TOTAL DA AMOSTRA

REGISTRADA NO TRE / PI: PI-05482/2022, E NO TSE: BR-04808/2022

ESPONTÂNEA

Na sua opinião, quais os "Maiores Problemas" aqui em Floriano - PI? Cite 03. (ESPONTÂNEA)

RESPOSTAS	%
Serviços de Saúde (Falta de Atendimento e Medicamentos)	18,89
Falta de Limpeza Pública / Coleta Lixo	14,27
Falta de Segurança Pública (Violência, Assalto e Roubos)	13,21
Falta de Saneamento Básico (Galerias / Rede de Esgotos)	11,10
Falta de Calçamento / Asfalto	9,38
Serviços de Educação (Falta de Professores e Material Escolar)	6,08
Desemprego	5,81
Falta de Iluminação Pública	3,43
Carência no Abastecimento / Tratamento D'água	2,25
Mato nas Ruas	2,11
Má Administração	1,59
NS / NO	1,45
Falta Incentivos p/ Esporte e Lazer	1,19
Carência de Hospital / Posto Saúde	1,19
Carência de Escola / Creche	1,06
Infraestrutura	1,06
Nenhum	0,92
Carestia / Inflação	0,66
Carência de Reforma e Construção de Estradas	0,53
Tudo	0,53
Dengue	0,40
Falta de Transporte Público	0,40
Carência de Praças / Parques e Jardins	0,40
Falta de Energia	0,40
Carência de Quadra / Ginásio Poliesportivo	0,26
Mobilidade Urbana	0,26
Falta de Sinalização de Trânsito	0,26
Carência de Habitação / Moradia	0,13
Covid	0,13
Enchentes	0,13
Meio Ambiente	0,13
Falta de Internet	0,13
Fome / Miséria	0,13
Rios Poluídos	0,13

**PESQUISA REALIZADA EM FLORIANO - PI
 GERAL**

RESULTADO PARA O TOTAL DA AMOSTRA

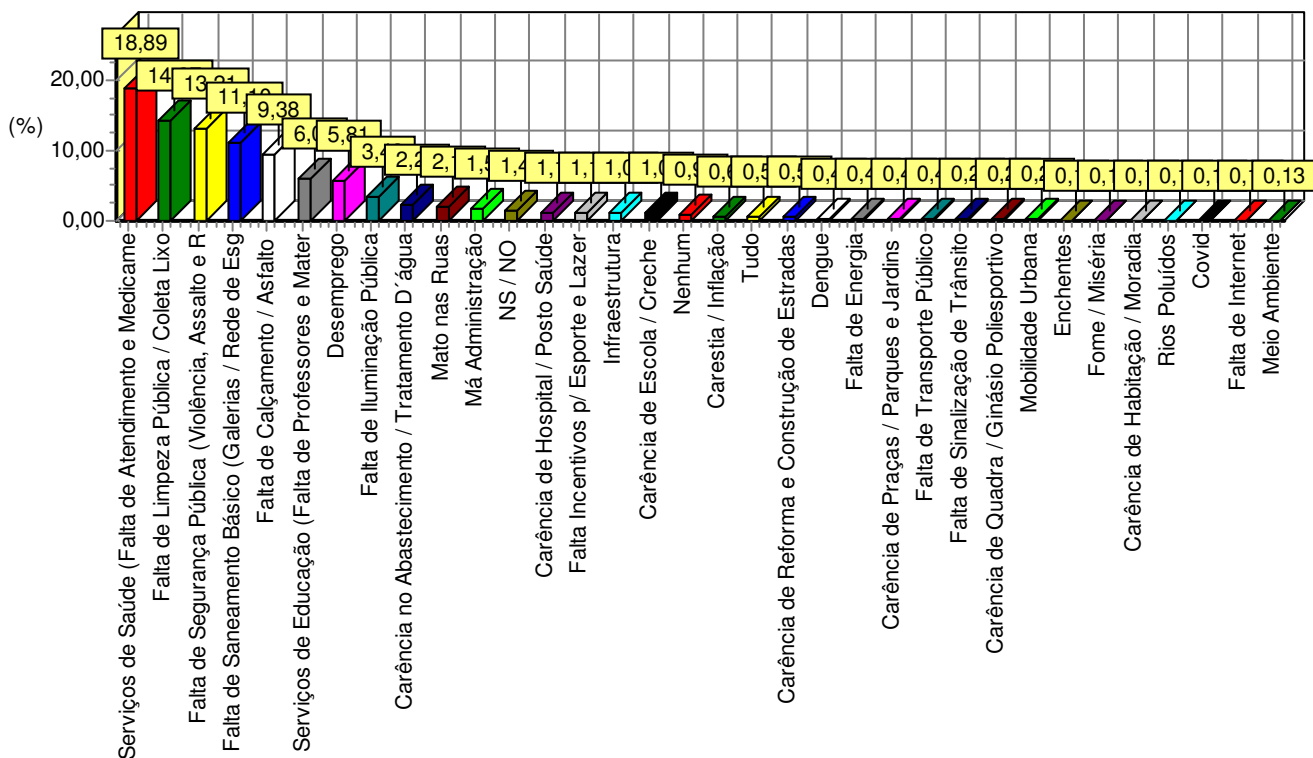
REGISTRADA NO TRE / PI: PI-05482/2022, E NO TSE: BR-04808/2022

ESPONTÂNEA

Total

100,00

Fonte: Instituto DataMa(x).



PESQUISA REALIZADA EM FLORIANO - PI
GERAL

RESULTADO PARA O TOTAL DA AMOSTRA

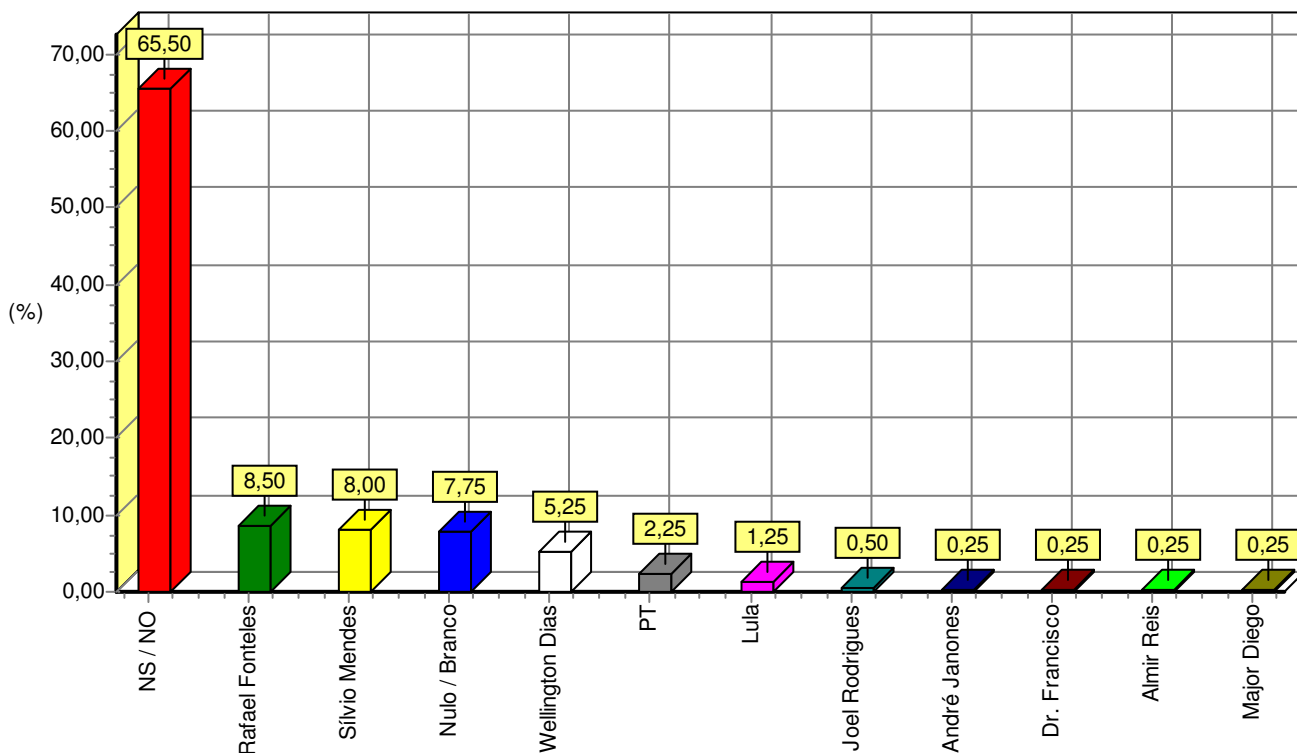
REGISTRADA NO TRE / PI: PI-05482/2022, E NO TSE: BR-04808/2022

ESPONTÂNEA

Se as eleições fossem hoje, em quem o(a) Sr(a) votaria para "Governador do Piauí"? (ESPONTÂNEA)

RESPOSTAS	%
NS / NO	65,50
Rafael Fonteles	8,50
Sívio Mendes	8,00
Nulo / Branco	7,75
Wellington Dias	5,25
PT	2,25
Lula	1,25
Joel Rodrigues	0,50
Dr. Francisco	0,25
Major Diego	0,25
Almir Reis	0,25
André Janones	0,25
Total	100,00

Fonte: Instituto DataMa(x).



PESQUISA REALIZADA EM FLORIANO - PI
GERAL

RESULTADO PARA O TOTAL DA AMOSTRA

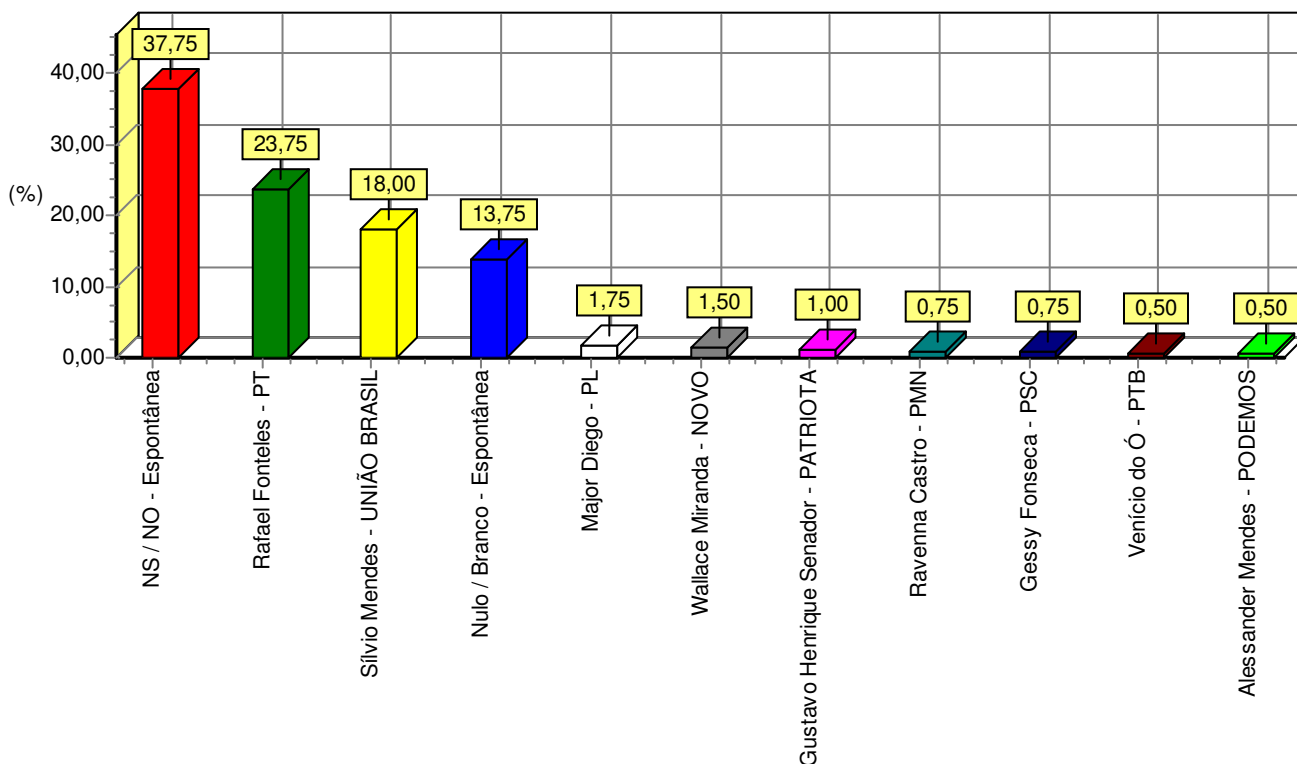
REGISTRADA NO TRE / PI: PI-05482/2022, E NO TSE: BR-04808/2022

ESTIMULADA

Se as eleições fossem hoje, e os candidatos fossem estes, em quem o(a) Sr(a) votaria para "Governador do Piauí"? (ESTIMULADA)

RESPOSTAS	%
NS / NO - Espontânea	37,75
Rafael Fonteles - PT	23,75
Sílvio Mendes - UNIÃO BRASIL	18,00
Nulo / Branco - Espontânea	13,75
Major Diego - PL	1,75
Wallace Miranda - NOVO	1,50
Gustavo Henrique Senador - PATRIOTA	1,00
Ravenna Castro - PMN	0,75
Gessy Fonseca - PSC	0,75
Venício do Ó - PTB	0,50
Alessander Mendes - PODEMOS	0,50
Total	100,00

Fonte: Instituto DataMa(x).



**PESQUISA REALIZADA EM FLORIANO - PI
 GERAL**

RESULTADO PARA O TOTAL DA AMOSTRA

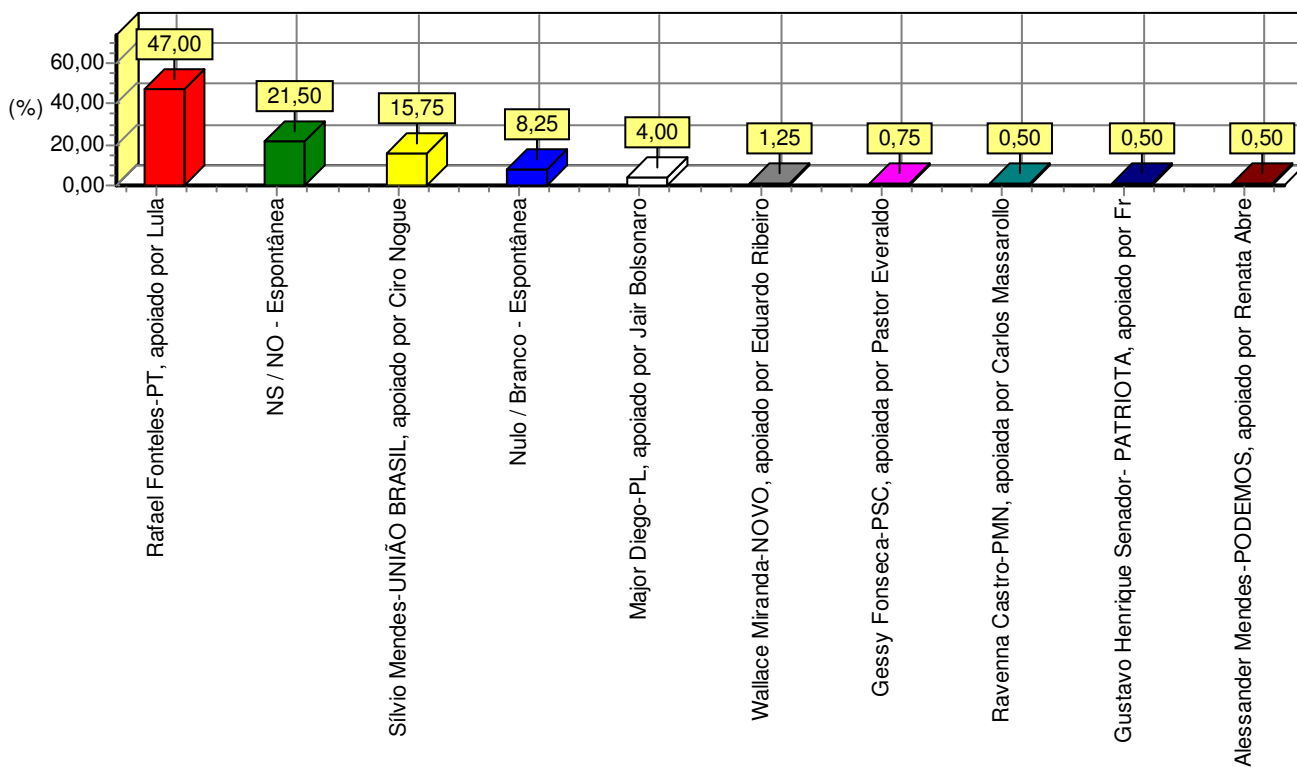
REGISTRADA NO TRE / PI: PI-05482/2022, E NO TSE: BR-04808/2022

ESTIMULADA

Se as eleições fossem hoje, e os cenários fossem estes, em quem o(a) Sr(a) votaria para "Governador do Piauí"? (ESTIMULADA)

RESPOSTAS	%
Rafael Fonteles-PT, apoiado por Lula	47,00
NS / NO - Espontânea	21,50
Sívio Mendes-UNIÃO BRASIL, apoiado por Ciro Nogueira	15,75
Nulo / Branco - Espontânea	8,25
Major Diego-PL, apoiado por Jair Bolsonaro	4,00
Wallace Miranda-NOVO, apoiado por Eduardo Ribeiro	1,25
Gessy Fonseca-PSC, apoiada por Pastor Everaldo	0,75
Gustavo Henrique Senador- PATRIOTA, apoiado por Fred Costa	0,50
Alessander Mendes-PODEMOS, apoiado por Renata Abreu	0,50
Ravenna Castro-PMN, apoiada por Carlos Massarollo	0,50
Total	100,00

Fonte: Instituto DataMa(x).



PESQUISA REALIZADA EM FLORIANO - PI
GERAL

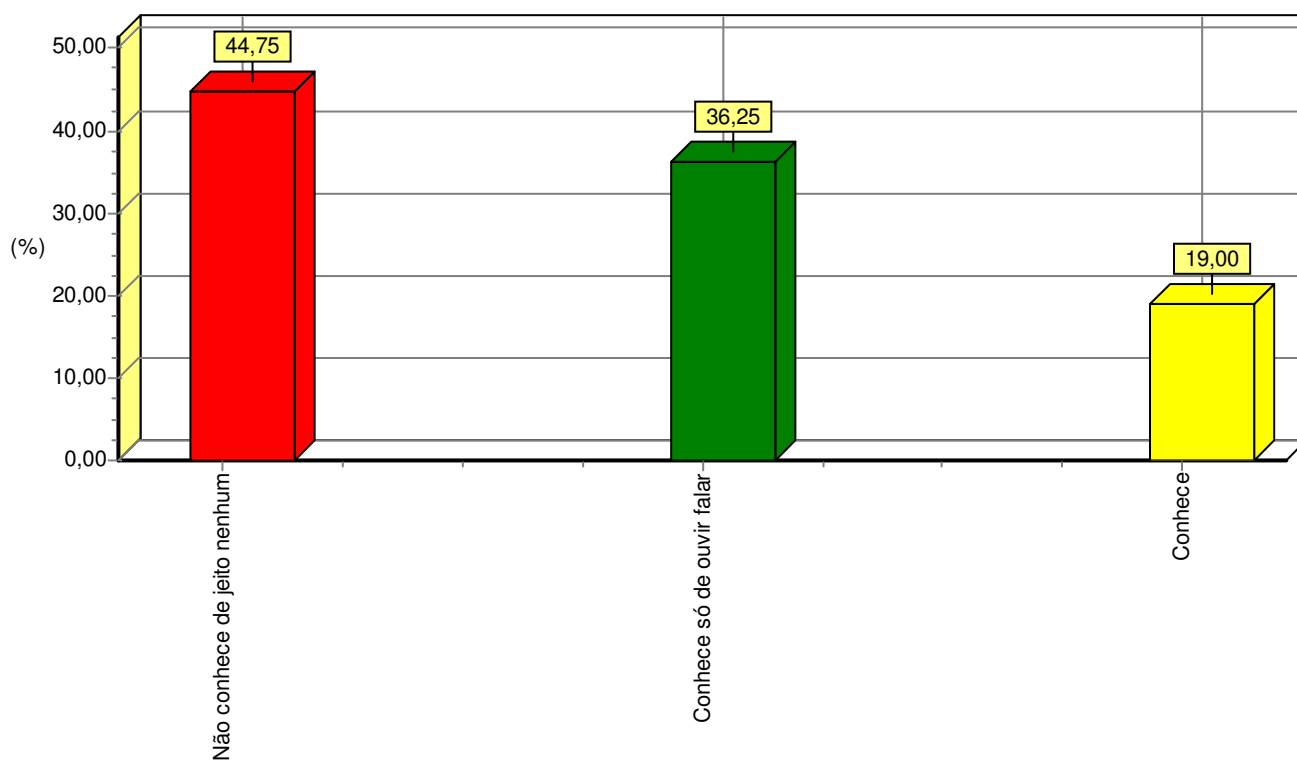
RESULTADO PARA O TOTAL DA AMOSTRA
REGISTRADA NO TRE / PI: PI-05482/2022, E NO TSE: BR-04808/2022

ESTIMULADA

Sobre o Candidato a Governador Rafael Fonteles - PT, o(a) Sr(a) diria que: (ESTIMULADA)

RESPOSTAS	%
Não conhece de jeito nenhum	44,75
Conhece só de ouvir falar	36,25
Conhece	19,00
Total	100,00

Fonte: Instituto DataMa(x).



PESQUISA REALIZADA EM FLORIANO - PI
GERAL

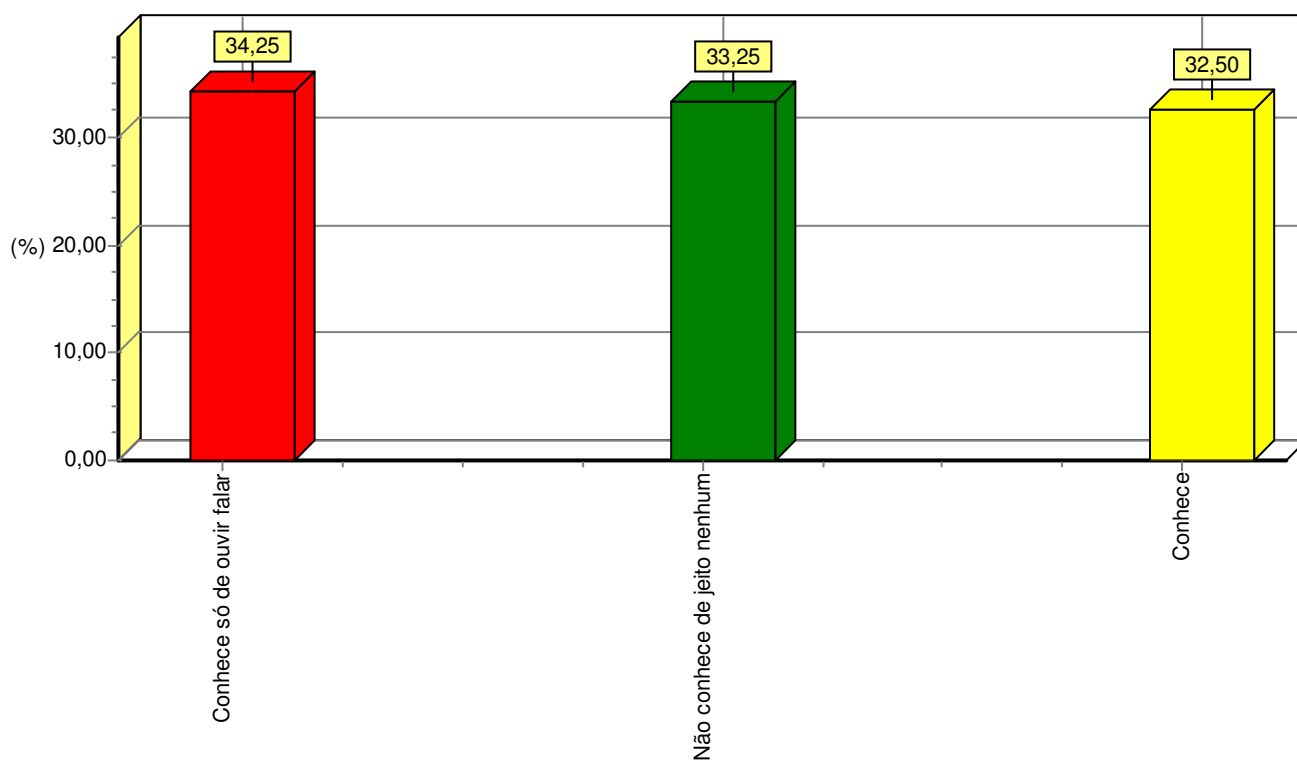
RESULTADO PARA O TOTAL DA AMOSTRA
REGISTRADA NO TRE / PI: PI-05482/2022, E NO TSE: BR-04808/2022

ESTIMULADA

Sobre o Candidato a Governador Sílvio Mendes - UNIÃO BRASIL, o(a) Sr(a) diria que: (ESTIMULADA)

RESPOSTAS	%
Conhece só de ouvir falar	34,25
Não conhece de jeito nenhum	33,25
Conhece	32,50
Total	100,00

Fonte: Instituto DataMa(x).



PESQUISA REALIZADA EM FLORIANO - PI
GERAL

RESULTADO PARA O TOTAL DA AMOSTRA

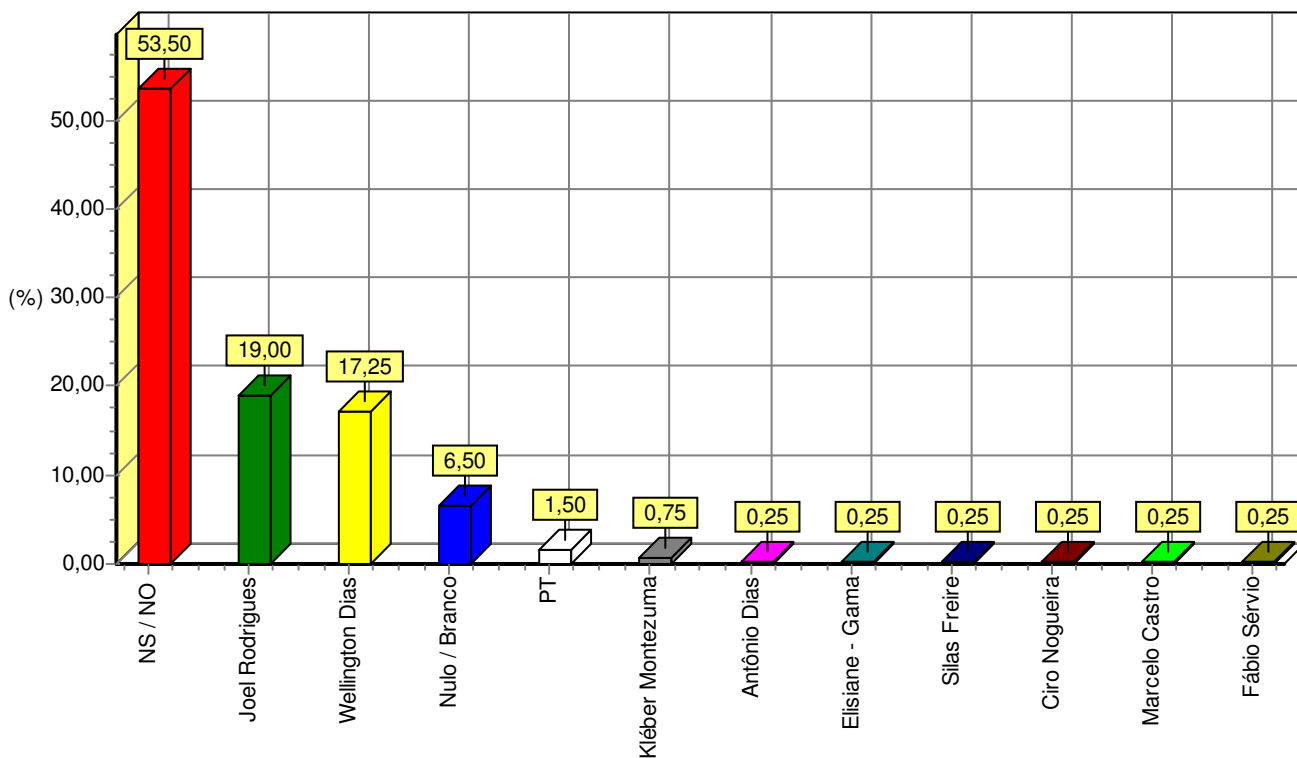
REGISTRADA NO TRE / PI: PI-05482/2022, E NO TSE: BR-04808/2022

ESPONTÂNEA

Se as eleições fossem hoje, em quem o(a) Sr(a) votaria para "Senador da República"?
(ESPONTÂNEA)

RESPOSTAS	%
NS / NO	53,50
Joel Rodrigues	19,00
Wellington Dias	17,25
Nulo / Branco	6,50
PT	1,50
Kléber Montezuma	0,75
Antônio Dias	0,25
Ciro Nogueira	0,25
Elisiane - Gama	0,25
Fábio Sérgio	0,25
Marcelo Castro	0,25
Silas Freire	0,25
Total	100,00

Fonte: Instituto DataMa(x).



PESQUISA REALIZADA EM FLORIANO - PI
GERAL

RESULTADO PARA O TOTAL DA AMOSTRA

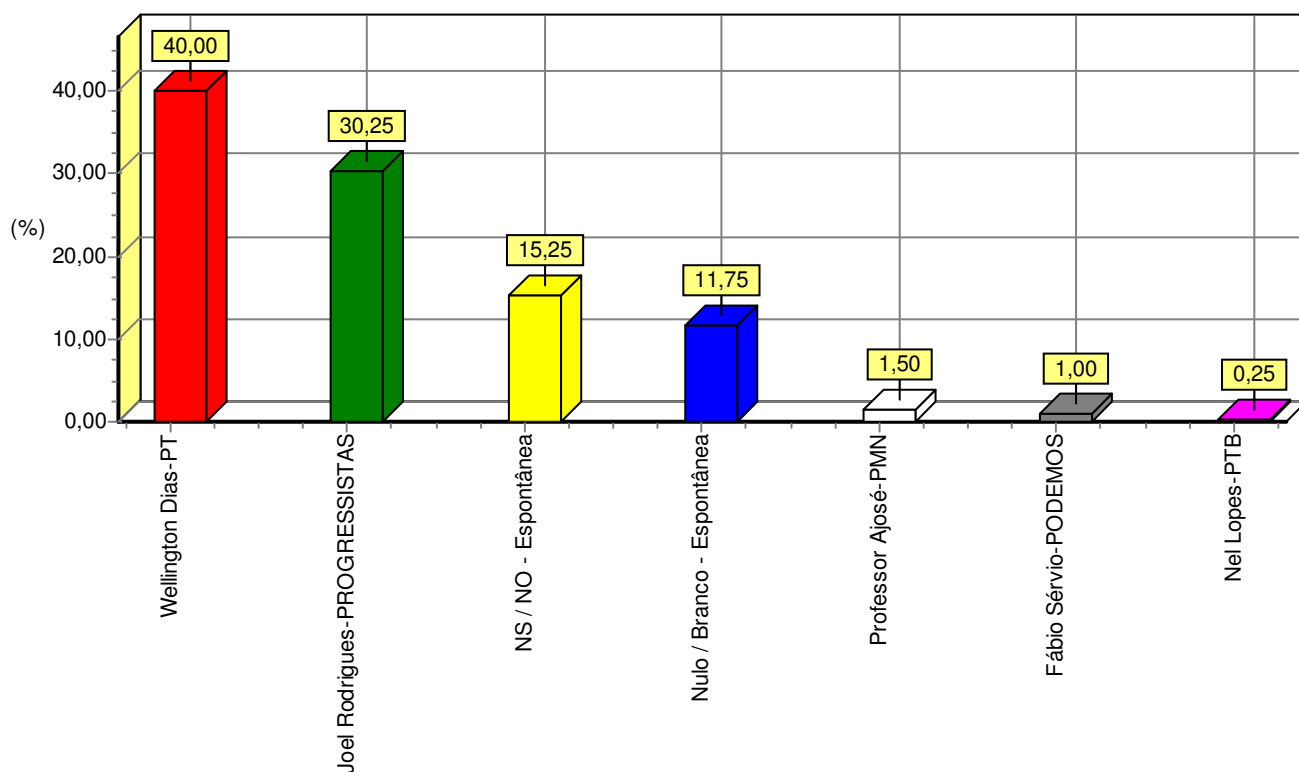
REGISTRADA NO TRE / PI: PI-05482/2022, E NO TSE: BR-04808/2022

ESTIMULADA

Se as eleições fossem hoje, e os candidatos fossem estes, em quem o(a) Sr(a) votaria para "Senador da República"? (ESTIMULADA)

RESPOSTAS	%
Wellington Dias-PT	40,00
Joel Rodrigues-PROGRESSISTAS	30,25
NS / NO - Espontânea	15,25
Nulo / Branco - Espontânea	11,75
Professor Ajosé-PMN	1,50
Fábio Sérgio-PODEMOS	1,00
Nel Lopes-PTB	0,25
Total	100,00

Fonte: Instituto DataMa(x).



PESQUISA REALIZADA EM FLORIANO - PI
GERAL

RESULTADO PARA O TOTAL DA AMOSTRA

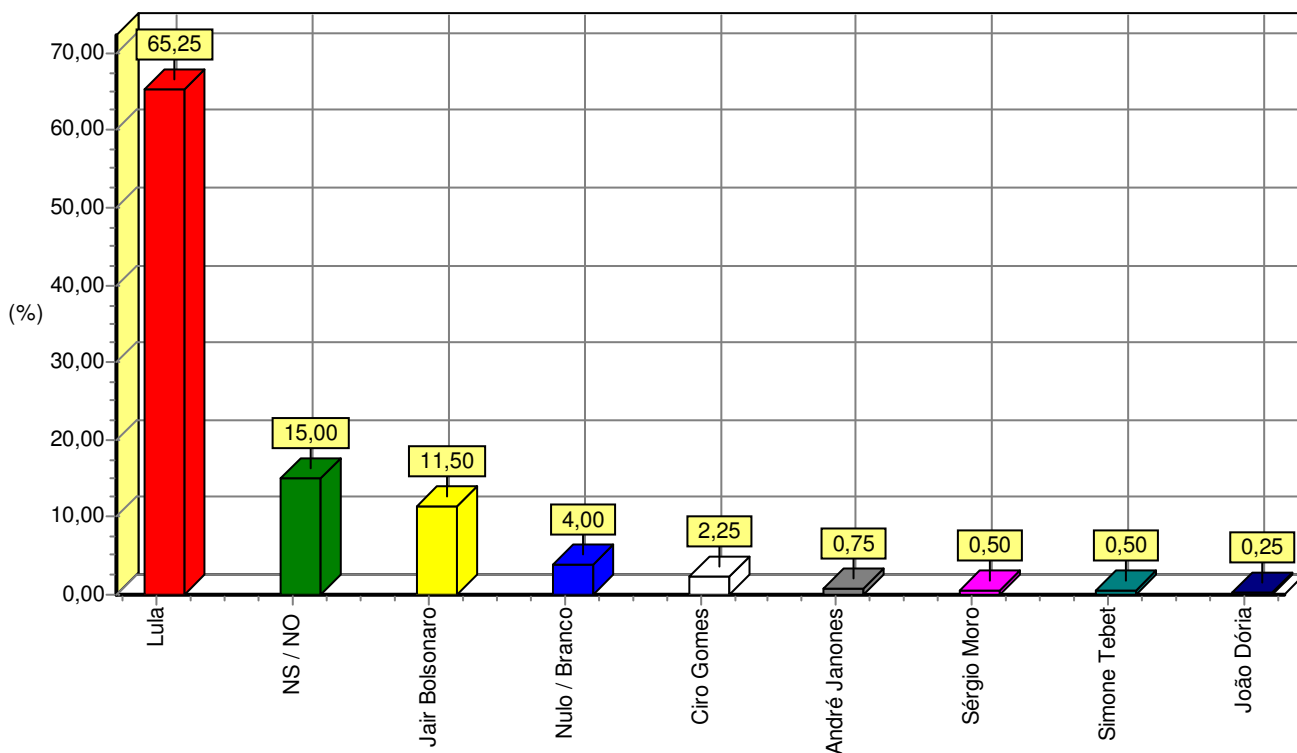
REGISTRADA NO TRE / PI: PI-05482/2022, E NO TSE: BR-04808/2022

ESPONTÂNEA

Se as eleições fossem hoje, em quem o(a) Sr(a) votaria para "Presidente da República"?
(ESPONTÂNEA)

RESPOSTAS	%
Lula	65,25
NS / NO	15,00
Jair Bolsonaro	11,50
Nulo / Branco	4,00
Ciro Gomes	2,25
André Janones	0,75
Sérgio Moro	0,50
Simone Tebet	0,50
João Dória	0,25
Total	100,00

Fonte: Instituto DataMa(x).



PESQUISA REALIZADA EM FLORIANO - PI
GERAL

RESULTADO PARA O TOTAL DA AMOSTRA

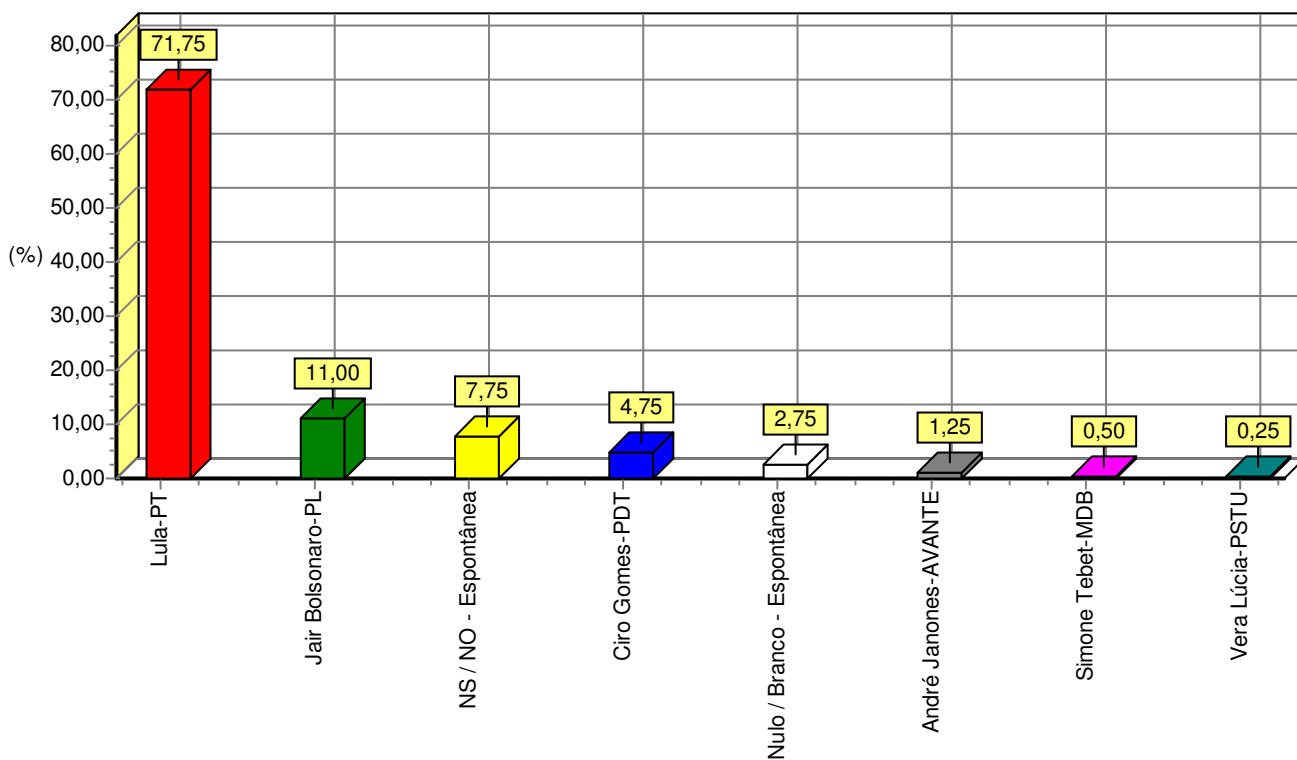
REGISTRADA NO TRE / PI: PI-05482/2022, E NO TSE: BR-04808/2022

ESTIMULADA

Se as eleições fossem hoje, e os candidatos fossem estes, em quem o(a) Sr(a) votaria para "Presidente da República"? (ESTIMULADA)

RESPOSTAS	%
Lula-PT	71,75
Jair Bolsonaro-PL	11,00
NS / NO - Espontânea	7,75
Ciro Gomes-PDT	4,75
Nulo / Branco - Espontânea	2,75
André Janones-AVANTE	1,25
Simone Tebet-MDB	0,50
Vera Lúcia-PSTU	0,25
Total	100,00

Fonte: Instituto DataMa(x).



PESQUISA REALIZADA EM FLORIANO - PI
GERAL

RESULTADO PARA O TOTAL DA AMOSTRA

REGISTRADA NO TRE / PI: PI-05482/2022, E NO TSE: BR-04808/2022

ESPONTÂNEA

Se as eleições fossem hoje, em quem o(a) Sr(a) votaria para "Deputado Federal"? (ESPONTÂNEA)

RESPOSTAS	%
NS / NO	77,50
Dr. Francisco Costa	5,00
Silas Freire	3,50
Nulo / Branco	3,00
Margarete Coelho	1,25
Dr. Marcus Vinícius	0,75
Júlio César	0,75
Raulino	0,75
Marcelo Castro	0,50
Gustavo Neiva	0,50
Elton Pereira	0,50
Ciro Nogueira	0,50
PT	0,50
Micalda Macena	0,25
Rejane Dias	0,25
Marcos Aurélio	0,25
Wilson Martins	0,25
Pastor Gessivaldo Isaías	0,25
Mainha	0,25
André Janones	0,25
Merlong Solano	0,25
Lula	0,25
Ana Fidélis	0,25
Apoiado pelo Bolsonaro	0,25
Bilú	0,25
Carlos Eduardo	0,25
Davi	0,25
Dr. Danilo	0,25
Erisvaldo	0,25
Flávio Nogueira	0,25
Heráclito Fortes	0,25
Chico Filho	0,25
Joel Rodrigues	0,25

PESQUISA REALIZADA EM FLORIANO - PI
 GERAL

RESULTADO PARA O TOTAL DA AMOSTRA

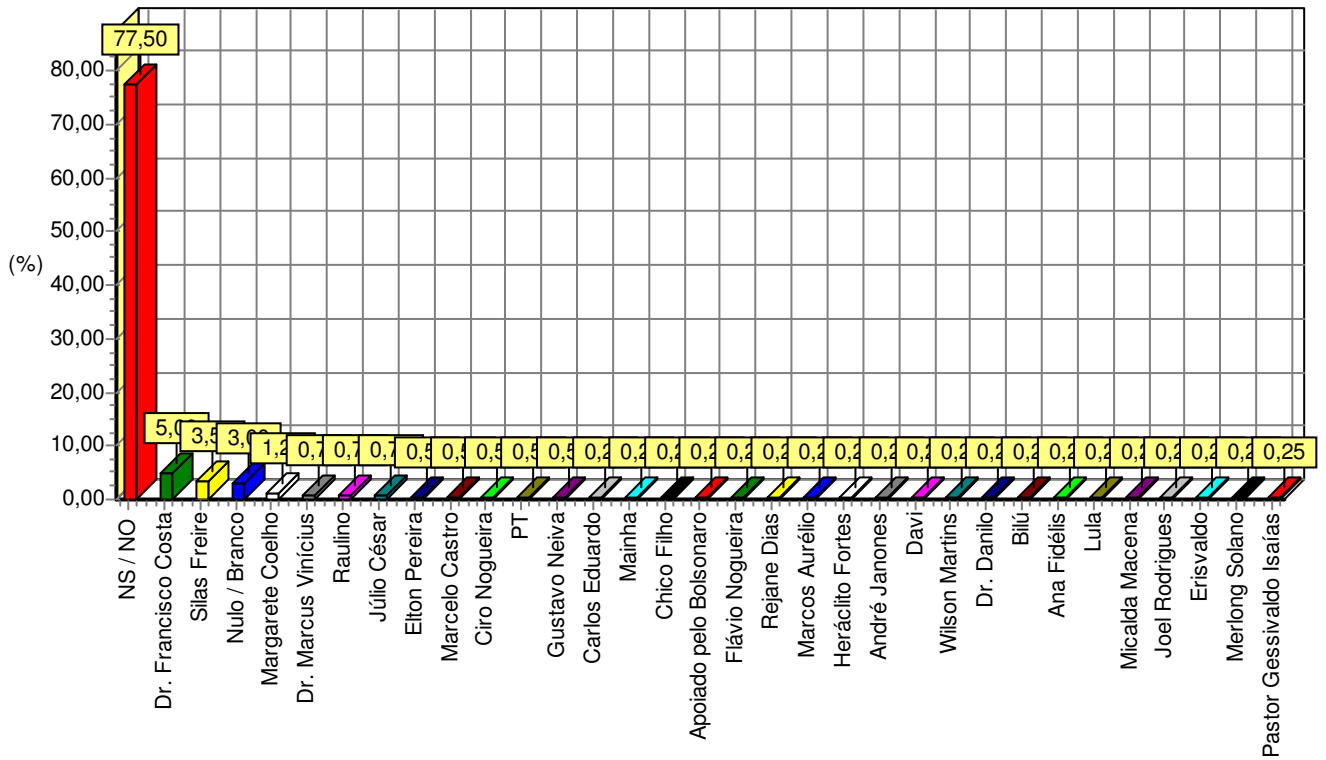
REGISTRADA NO TRE / PI: PI-05482/2022, E NO TSE: BR-04808/2022

ESPONTÂNEA

Total

100,00

Fonte: Instituto DataMa(x).



**PESQUISA REALIZADA EM FLORIANO - PI
GERAL**

RESULTADO PARA O TOTAL DA AMOSTRA

REGISTRADA NO TRE / PI: PI-05482/2022, E NO TSE: BR-04808/2022

ESPONTÂNEA

Se as eleições fossem hoje, em quem o(a) Sr(a) votaria para "Deputado Estadual"? (ESPONTÂNEA)

RESPOSTAS	%
NS / NO	78,00
Dr. Marcus Vinícius	9,50
Nulo / Branco	3,25
Gustavo Neiva	1,75
Dr. Francisco Costa	1,50
Erisvaldo	0,50
Bilu	0,50
Joel Rodrigues	0,50
PT	0,50
Wilson Martins	0,25
Pastor Gessivaldo Isaías	0,25
Petros Severino	0,25
Margarete Coelho	0,25
Telmo	0,25
Severo Eulálio	0,25
Akássio	0,25
Lula	0,25
José Francisco	0,25
Fábio Xavier	0,25
Chico Filho	0,25
Apoiado pelo Bolsonaro	0,25
Antônio Silva	0,25
André Janones	0,25
Marden Menezes	0,25
Georgiano Neto	0,25

PESQUISA REALIZADA EM FLORIANO - PI
GERAL

RESULTADO PARA O TOTAL DA AMOSTRA
REGISTRADA NO TRE / PI: PI-05482/2022, E NO TSE: BR-04808/2022
ESPONTÂNEA

Total

100,00

Fonte: Instituto DataMa(x).

