

INSTITUTO DATAMA (X)

Pesquisa registrada no TRE/PI – Tribunal Regional Eleitoral, sob o número de registro: **PI-04910/2022**, e no TSE – Tribunal Superior Eleitoral, sob o número de registro: **BR-04916/2022**, podendo ser divulgada a partir do dia **05/07/2022**, conforme resolução do TSE.

INSTITUTO DATAMA(X)

Instituto de Opinião Pública

1- LOCAL E PERÍODO

A pesquisa foi realizada pelo **Instituto DATAMA(X)** no dia 23 de Junho de 2022, no Município de Esperantina, no Estado do Piauí.

2- AMOSTRA

A amostra de 400 entrevistas foi distribuída nas Zonas Urbana, nos Bairros: Centro, Nova Esperança, Morro da Chapadinha Sul, Morro da Chapadinha Norte, Conjunto Alecrim, Mão Santa, Fazendinha, Vila Kolping, Conjunto Bernardo Rego, Novo Horizonte, Palestina, Conjunto Novo Milênio, Rural, Cruzeiro, Batista de Amorim, Vila da Paz, Vila Salvador Machado, Cristo Redentor, Mutirão, Santa Luzia, Aeroporto e Carraspanha, e Rural, nas localidades: Sítio do Alegre, Lagoa Seca, Vassouras, Vila São Bernardo, Mocós, Fortaleza, Chapada da Limpeza, Amargosa, Tapúio, Bonfim e Lagoa dos Macacos, pôr cotas de sexo, idade, grau de instrução e renda em relação ao eleitorado do município, com margem de erro de 4,86% e nível de confiança de 95%, registrada no TRE/PI – Tribunal Regional Eleitoral do Piauí, sob o número de registro: **PI-04910/2022**, e no TSE - Tribunal Superior Eleitoral, sob o número de registro: **BR-04916/2022** podendo ser divulgada a partir do dia 05/07/2022, conforme resolução do TSE

A seleção das unidades investigadas foi feita segundo procedimentos aleatórios e as entrevistas realizadas em domicílios residenciais, cujas quantidades foram distribuídas proporcionalmente ao eleitorado do município.

3- APURAÇÃO DOS DADOS

Os dados foram tabulados em programa de microcomputador. E contém os resultados das questões formuladas com os devidos cruzamentos.

4- SISTEMA DE CONTROLE E VERIFICAÇÃO DA COLETA

A conferência e fiscalização da coleta dos dados são feitas com base na grade de campo em todo material coletado.

**PESQUISA REALIZADA EM ESPERANTINA - PI
GERAL**

RESULTADO PARA O TOTAL DA AMOSTRA

REGISTRADA NO TRE / PI: PI-04910/2022, E NO TSE: BR-04916/2022

ESPONTÂNEA

Na sua opinião, quais os "Maiores Problemas" aqui em Esperantina - PI? Cite 03. (ESPONTÂNEA)

RESPOSTAS	%
Falta de Calçamento / Asfalto	19,03
Serviços de Saúde (Falta de Atendimento e Medicamentos)	16,31
Falta de Segurança Pública (Violência, Assalto e Roubos)	7,58
Falta de Saneamento Básico (Galerias / Rede de Esgotos)	6,58
Falta de Iluminação Pública	6,29
Carência no Abastecimento / Tratamento D'água	5,87
Carência de Reforma e Construção de Estradas	5,58
Desemprego	4,72
Falta de Limpeza Pública / Coleta Lixo	4,58
Carência de Hospital / Posto Saúde	3,58
Infraestrutura	2,72
Serviços de Educação (Falta de Professores e Material Escolar)	2,72
Nenhum	2,43
Falta de Energia	1,57
Carestia / Inflação	1,57
Carência de Escola / Creche	1,57
NS / NO	1,43
Alagamentos	1,14
Má Administração	1,00
Falta Incentivos p/ Esporte e Lazer	0,57
Fome / Miséria	0,43
Trânsito	0,43
Poeira	0,43
Mato nas Ruas	0,29
Falta de Transporte Público	0,29
Falta de Sinalização de Trânsito	0,29
Preço da Energia	0,14
Tudo	0,14
Corrupção	0,14
Drogas	0,14
Falta de Sinal de Telefone	0,14
Falta de Transporte Escolar	0,14
Carência de Quadra / Ginásio Poliesportivo	0,14

**PESQUISA REALIZADA EM ESPERANTINA - PI
 GERAL**

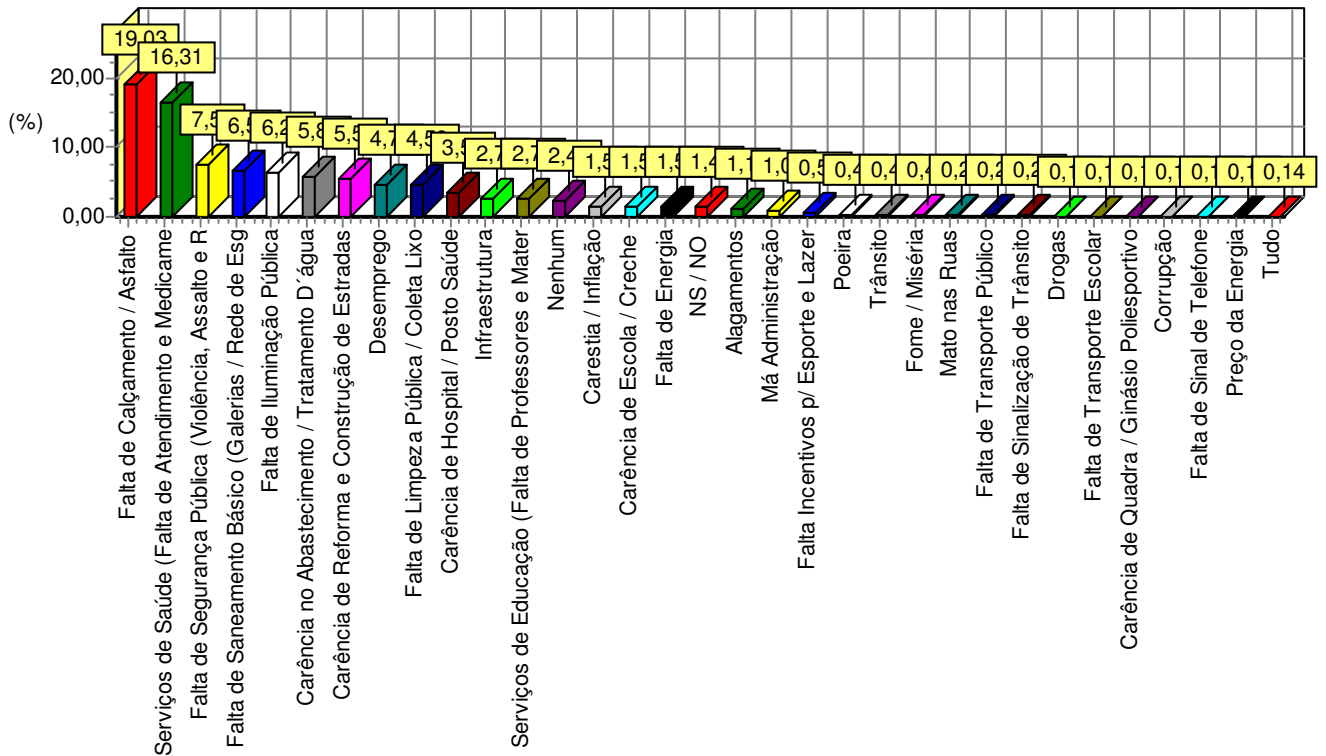
**RESULTADO PARA O TOTAL DA AMOSTRA
 REGISTRADA NO TRE / PI: PI-04910/2022, E NO TSE: BR-04916/2022**

ESPONTÂNEA

Total

100,00

Fonte: Instituto DataMa(x).



PESQUISA REALIZADA EM ESPERANTINA - PI
GERAL

RESULTADO PARA O TOTAL DA AMOSTRA

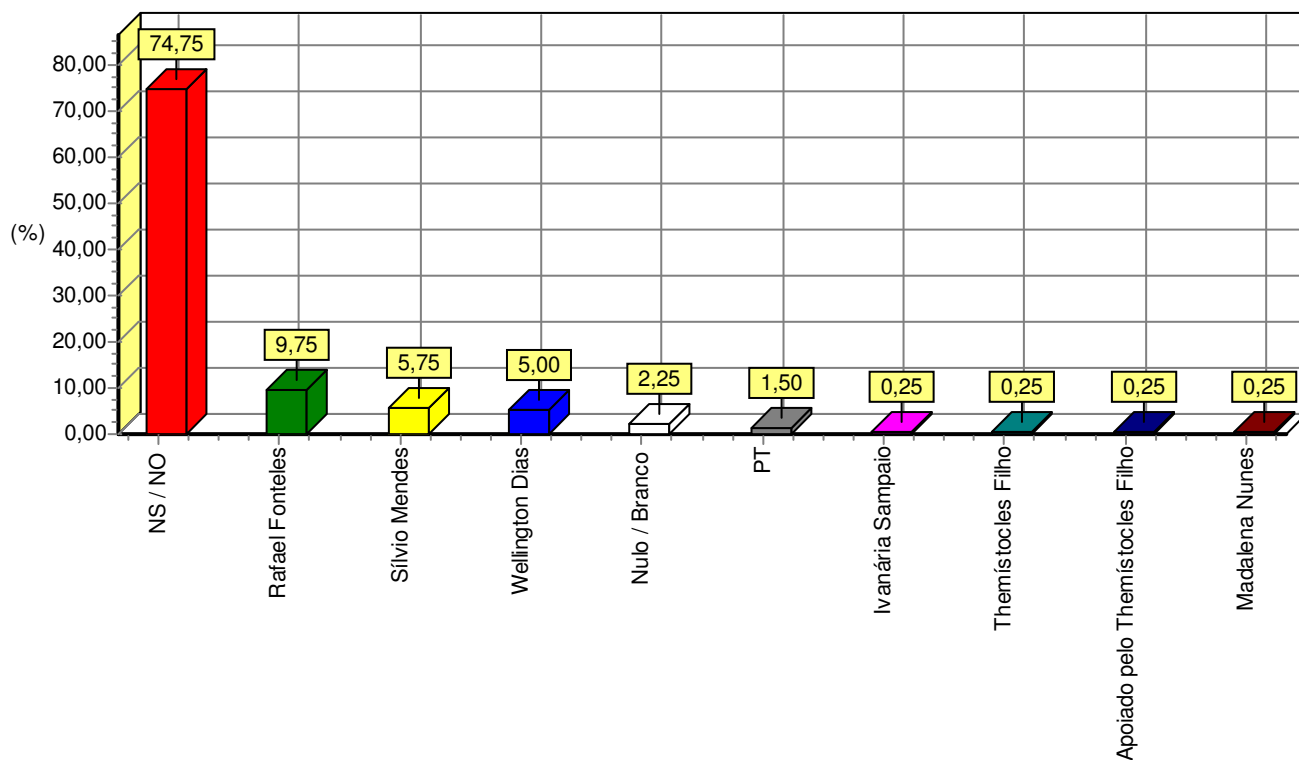
REGISTRADA NO TRE / PI: PI-04910/2022, E NO TSE: BR-04916/2022

ESPONTÂNEA

Se as eleições fossem hoje, em quem o(a) Sr(a) votaria para "Governador do Piauí"? (ESPONTÂNEA)

RESPOSTAS	%
NS / NO	74,75
Rafael Fonteles	9,75
Sílvio Mendes	5,75
Wellington Dias	5,00
Nulo / Branco	2,25
PT	1,50
Apoiado pelo Themístocles Filho	0,25
Themístocles Filho	0,25
Ivanária Sampaio	0,25
Madalena Nunes	0,25
Total	100,00

Fonte: Instituto DataMa(x).



PESQUISA REALIZADA EM ESPERANTINA - PI
GERAL

RESULTADO PARA O TOTAL DA AMOSTRA

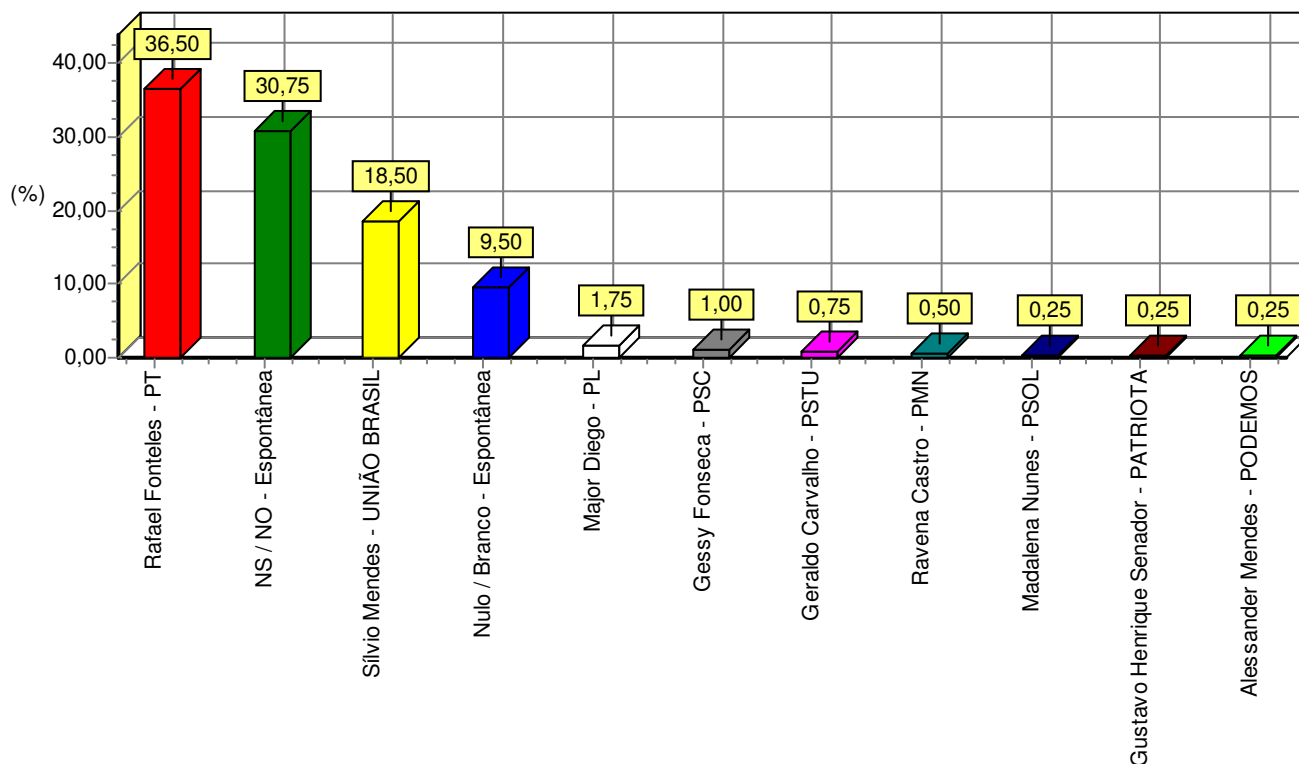
REGISTRADA NO TRE / PI: PI-04910/2022, E NO TSE: BR-04916/2022

ESTIMULADA

Se as eleições fossem hoje, e os candidatos fossem estes, em quem o(a) Sr(a) votaria para "Governador do Piauí"? (ESTIMULADA)

RESPOSTAS	%
Rafael Fonteles - PT	36,50
NS / NO - Espontânea	30,75
Sílvio Mendes - UNIÃO BRASIL	18,50
Nulo / Branco - Espontânea	9,50
Major Diego - PL	1,75
Gessy Fonseca - PSC	1,00
Geraldo Carvalho - PSTU	0,75
Ravena Castro - PMN	0,50
Gustavo Henrique Senador - PATRIOTA	0,25
Alessander Mendes - PODEMOS	0,25
Madalena Nunes - PSOL	0,25
Total	100,00

Fonte: Instituto DataMa(x).



PESQUISA REALIZADA EM ESPERANTINA - PI
GERAL

RESULTADO PARA O TOTAL DA AMOSTRA

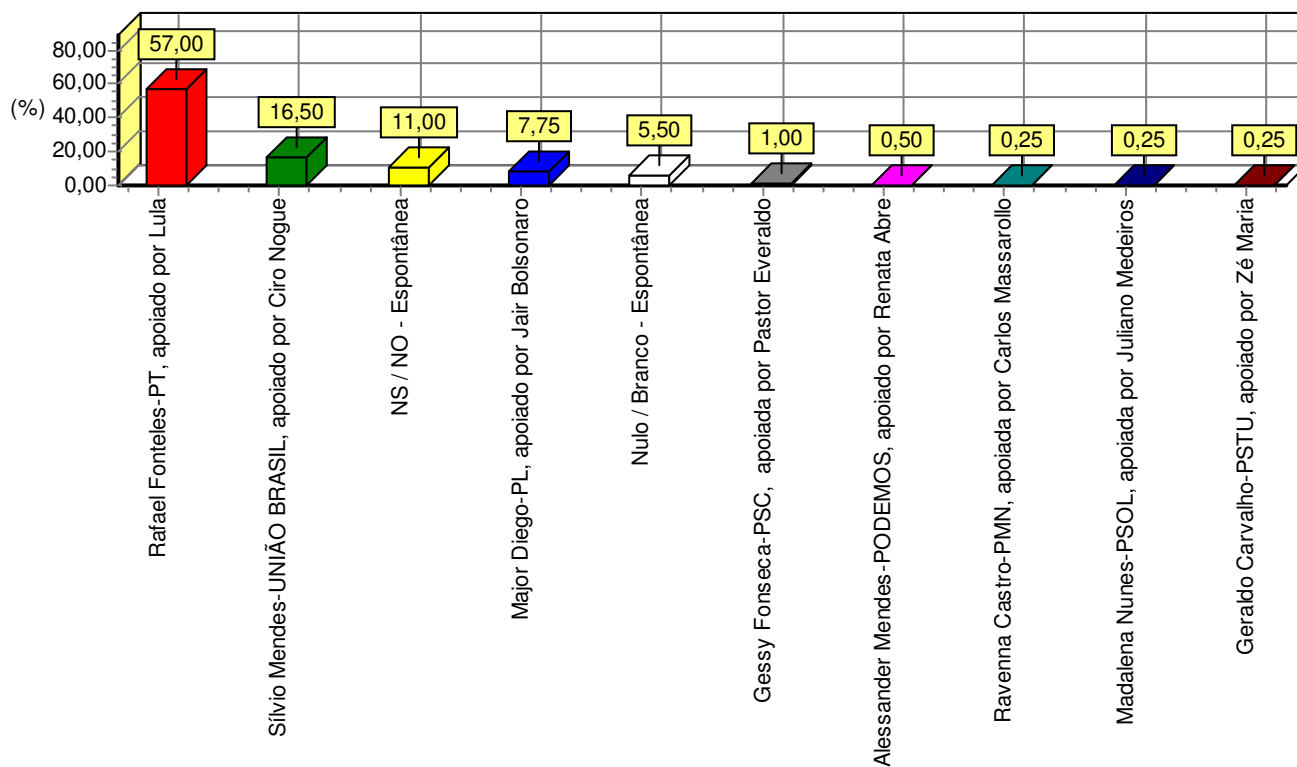
REGISTRADA NO TRE / PI: PI-04910/2022, E NO TSE: BR-04916/2022

ESTIMULADA

Se as eleições fossem hoje, e os cenários fossem estes, em quem o(a) Sr(a) votaria para "Governador do Piauí"? (ESTIMULADA)

RESPOSTAS	%
Rafael Fonteles-PT, apoiado por Lula	57,00
Sívio Mendes-UNIÃO BRASIL, apoiado por Ciro Nogueira	16,50
NS / NO - Espontânea	11,00
Major Diego-PL, apoiado por Jair Bolsonaro	7,75
Nulo / Branco - Espontânea	5,50
Gessy Fonseca-PSC, apoiada por Pastor Everaldo	1,00
Alessander Mendes-PODEMOS, apoiado por Renata Abreu	0,50
Madalena Nunes-PSOL, apoiada por Juliano Medeiros	0,25
Ravenna Castro-PMN, apoiada por Carlos Massarollo	0,25
Geraldo Carvalho-PSTU, apoiado por Zé Maria	0,25
Total	100,00

Fonte: Instituto DataMa(x).



PESQUISA REALIZADA EM ESPERANTINA - PI
GERAL

RESULTADO PARA O TOTAL DA AMOSTRA

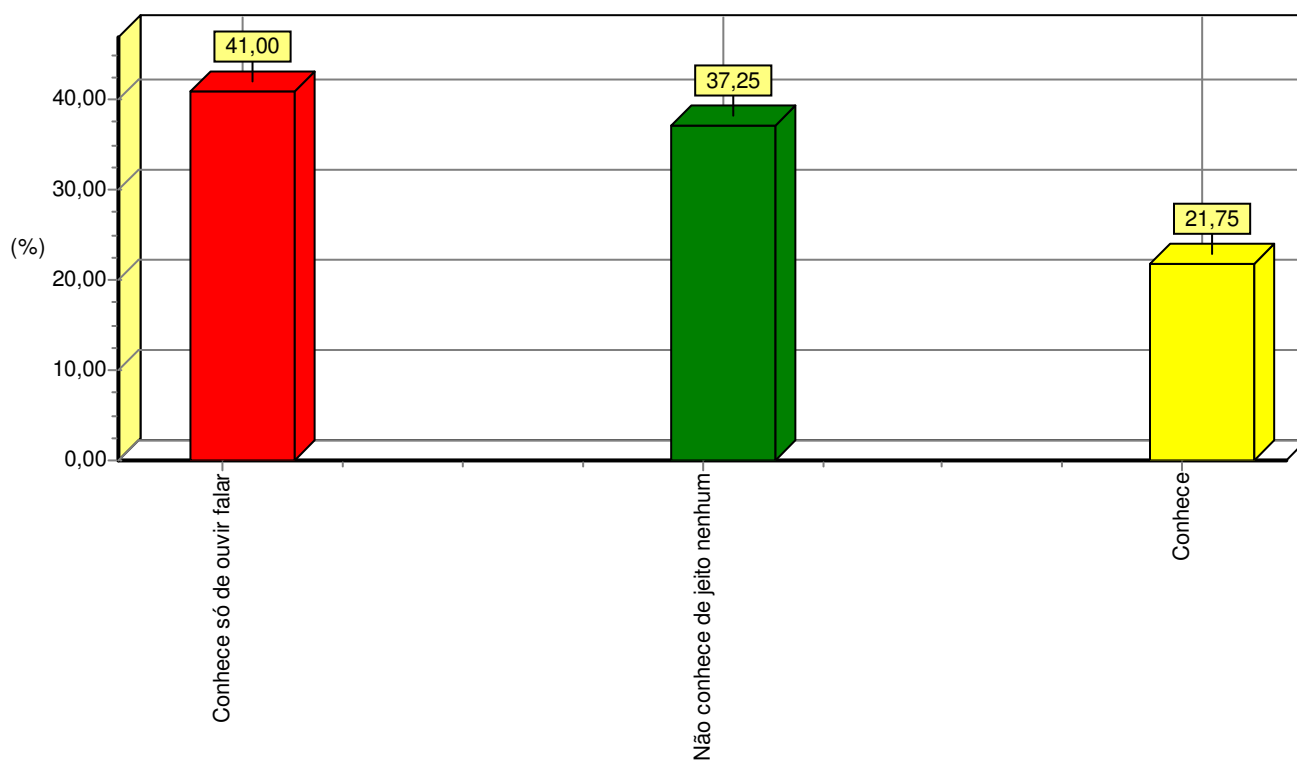
REGISTRADA NO TRE / PI: PI-04910/2022, E NO TSE: BR-04916/2022

ESTIMULADA

Sobre o Candidato a Governador Rafael Fonteles - PT, o(a) Sr(a) diria que: (ESTIMULADA)

RESPOSTAS	%
Conhece só de ouvir falar	41,00
Não conhece de jeito nenhum	37,25
Conhece	21,75
Total	100,00

Fonte: Instituto DataMa(x).



PESQUISA REALIZADA EM ESPERANTINA - PI
GERAL

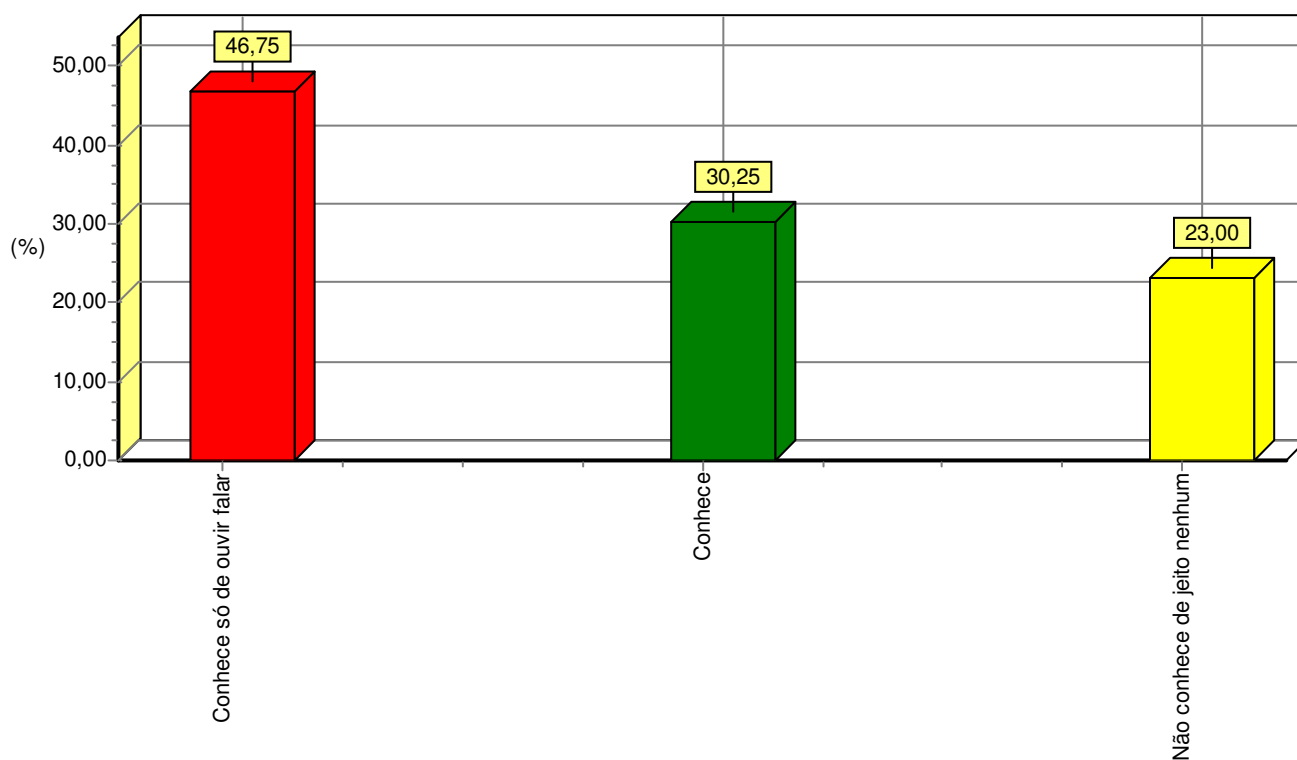
RESULTADO PARA O TOTAL DA AMOSTRA
REGISTRADA NO TRE / PI: PI-04910/2022, E NO TSE: BR-04916/2022

ESTIMULADA

Sobre o Candidato a Governador Sílvio Mendes - UNIÃO BRASIL, o(a) Sr(a) diria que: (ESTIMULADA)

RESPOSTAS	%
Conhece só de ouvir falar	46,75
Conhece	30,25
Não conhece de jeito nenhum	23,00
Total	100,00

Fonte: Instituto DataMa(x).



PESQUISA REALIZADA EM ESPERANTINA - PI
GERAL

RESULTADO PARA O TOTAL DA AMOSTRA

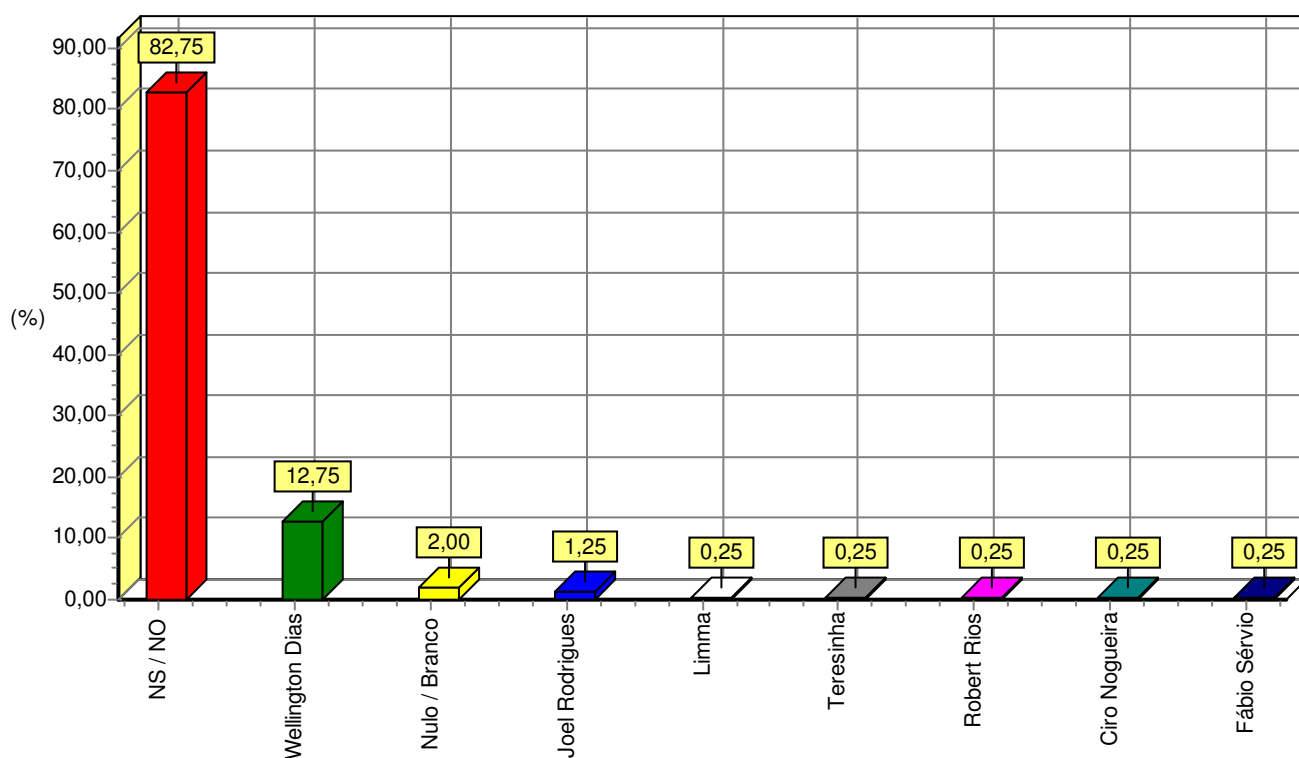
REGISTRADA NO TRE / PI: PI-04910/2022, E NO TSE: BR-04916/2022

ESPONTÂNEA

Se as eleições fossem hoje, em quem o(a) Sr(a) votaria para "Senador da República"?
(ESPONTÂNEA)

RESPOSTAS	%
NS / NO	82,75
Wellington Dias	12,75
Nulo / Branco	2,00
Joel Rodrigues	1,25
Teresinha	0,25
Robert Rios	0,25
Limma	0,25
Ciro Nogueira	0,25
Fábio Sérgio	0,25
Total	100,00

Fonte: Instituto DataMa(x).



PESQUISA REALIZADA EM ESPERANTINA - PI
GERAL

RESULTADO PARA O TOTAL DA AMOSTRA

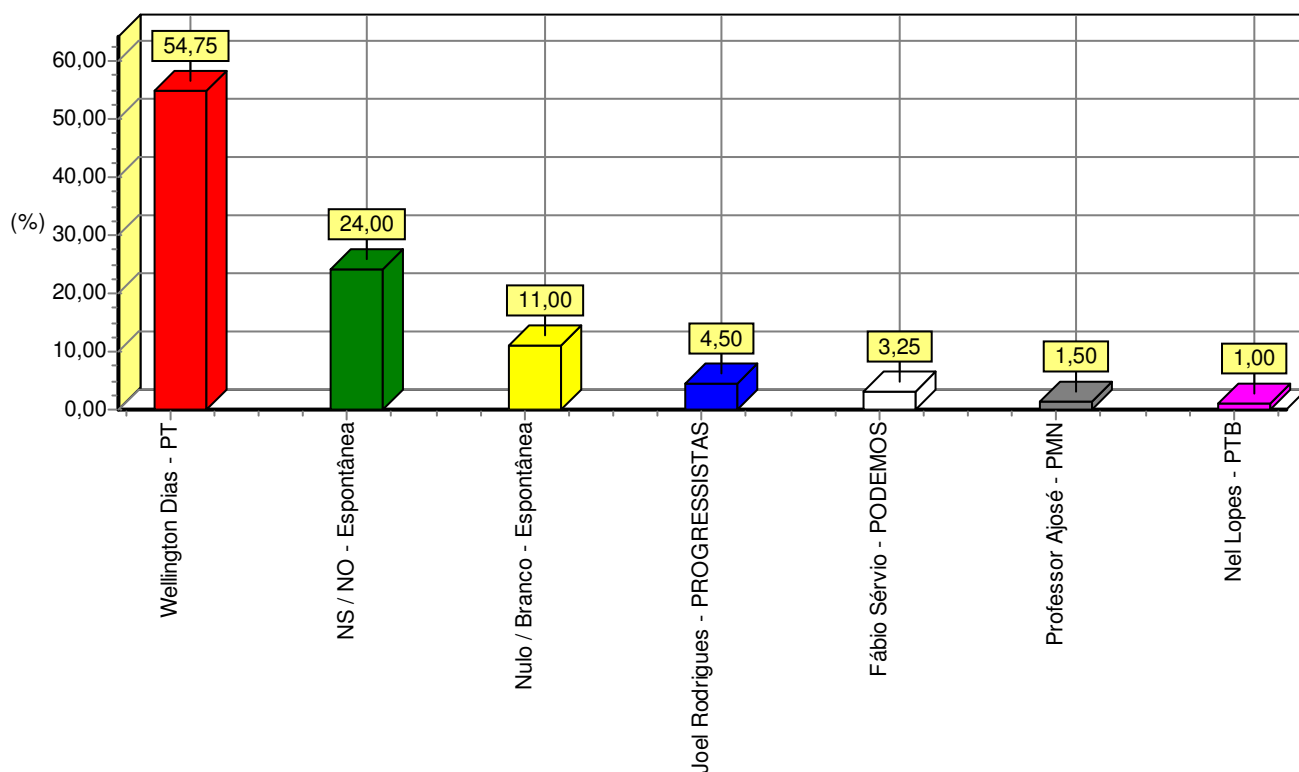
REGISTRADA NO TRE / PI: PI-04910/2022, E NO TSE: BR-04916/2022

ESTIMULADA

Se as eleições fossem hoje, e os candidatos fossem estes, em quem o(a) Sr(a) votaria para "Senador da República"? (ESTIMULADA)

RESPOSTAS	%
Wellington Dias - PT	54,75
NS / NO - Espontânea	24,00
Nulo / Branco - Espontânea	11,00
Joel Rodrigues - PROGRESSISTAS	4,50
Fábio Sérgio - PODEMOS	3,25
Professor Ajosé - PMN	1,50
Nel Lopes - PTB	1,00
Total	100,00

Fonte: Instituto DataMa(x).



PESQUISA REALIZADA EM ESPERANTINA - PI
GERAL

RESULTADO PARA O TOTAL DA AMOSTRA

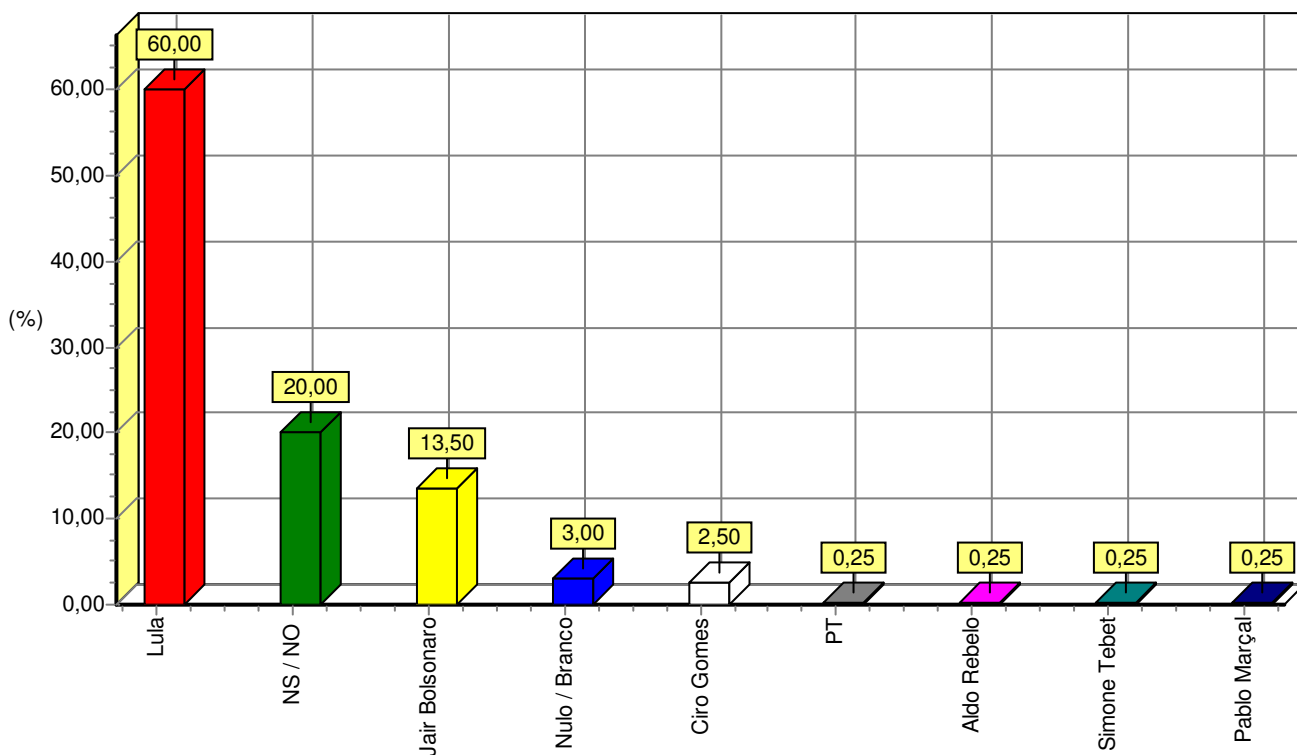
REGISTRADA NO TRE / PI: PI-04910/2022, E NO TSE: BR-04916/2022

ESPONTÂNEA

Se as eleições fossem hoje, em quem o(a) Sr(a) votaria para "Presidente da República"?
(ESPONTÂNEA)

RESPOSTAS	%
Lula	60,00
NS / NO	20,00
Jair Bolsonaro	13,50
Nulo / Branco	3,00
Ciro Gomes	2,50
Pablo Marçal	0,25
PT	0,25
Simone Tebet	0,25
Aldo Rebelo	0,25
Total	100,00

Fonte: Instituto DataMa(x).



PESQUISA REALIZADA EM ESPERANTINA - PI
GERAL

RESULTADO PARA O TOTAL DA AMOSTRA

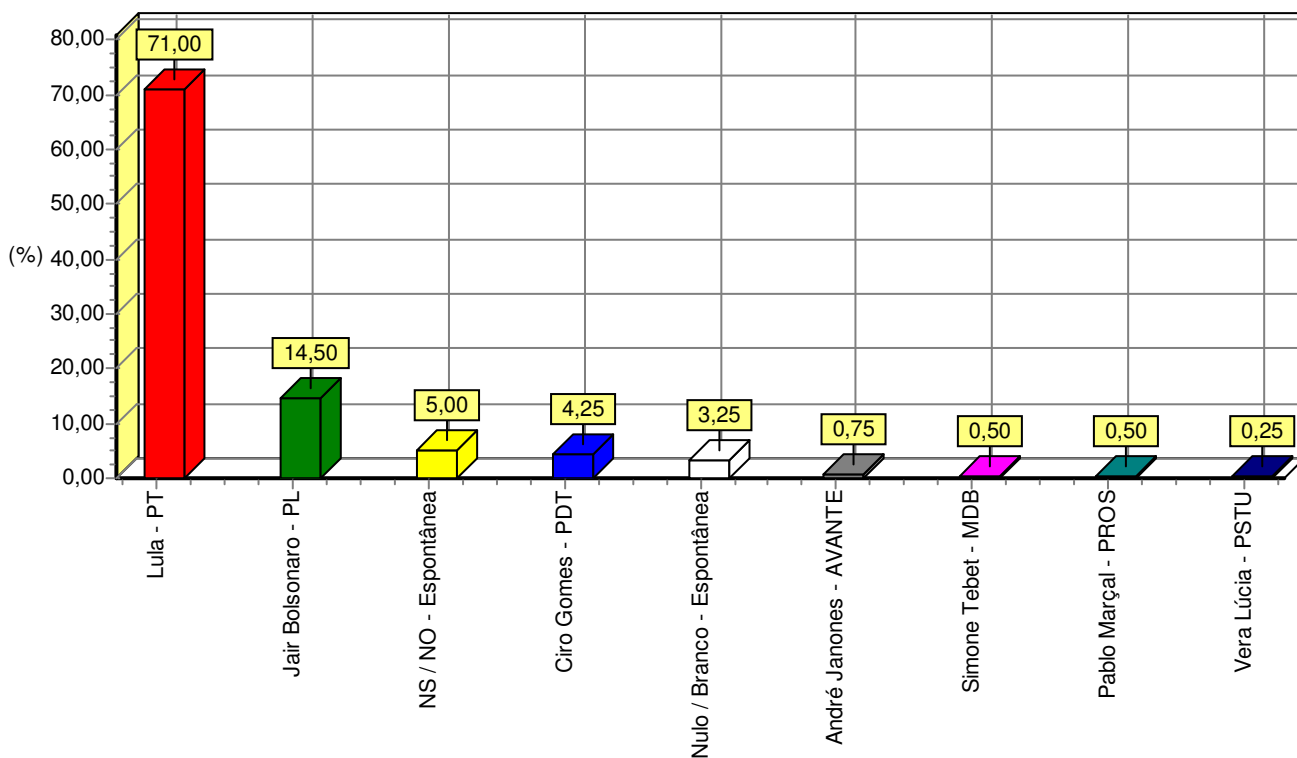
REGISTRADA NO TRE / PI: PI-04910/2022, E NO TSE: BR-04916/2022

ESTIMULADA

Se as eleições fossem hoje, e os candidatos fossem estes, em quem o(a) Sr(a) votaria para "Presidente da República"? (ESTIMULADA)

RESPOSTAS	%
Lula - PT	71,00
Jair Bolsonaro - PL	14,50
NS / NO - Espontânea	5,00
Ciro Gomes - PDT	4,25
Nulo / Branco - Espontânea	3,25
André Janones - AVANTE	0,75
Simone Tebet - MDB	0,50
Pablo Marçal - PROS	0,50
Vera Lúcia - PSTU	0,25
Total	100,00

Fonte: Instituto DataMa(x).



PESQUISA REALIZADA EM ESPERANTINA - PI
GERAL

RESULTADO PARA O TOTAL DA AMOSTRA
REGISTRADA NO TRE / PI: PI-04910/2022, E NO TSE: BR-04916/2022

ESPONTÂNEA

Se as eleições fossem hoje, em quem o(a) Sr(a) votaria para "Deputado Federal"? (ESPONTÂNEA)

RESPOSTAS	%
NS / NO	76,50
Marcos Aurélio	11,25
Themístocles Filho	6,00
Nulo / Branco	2,00
Marllos Sampaio	1,25
Castro Neto	0,25
Júnior	0,25
Merlong Solano	0,25
Wellington Dias	0,25
Epaminondas	0,25
Heráclito Fortes	0,25
Florentino Neto	0,25
Dr. Francisco Costa	0,25
Apoiado pelo Themístocles Filho	0,25
Apoiado pelo Lula	0,25
Ana Fidelis	0,25
Júlio César	0,25

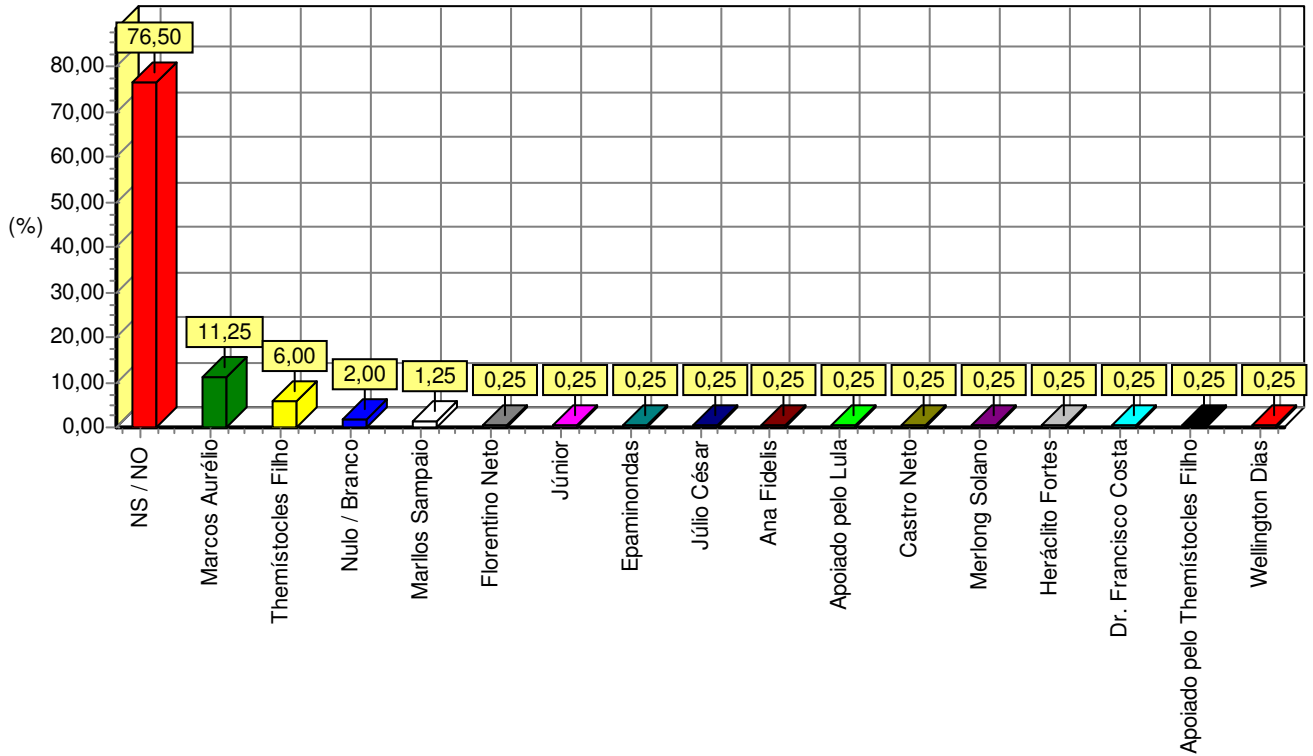
PESQUISA REALIZADA EM ESPERANTINA - PI
GERAL

RESULTADO PARA O TOTAL DA AMOSTRA
REGISTRADA NO TRE / PI: PI-04910/2022, E NO TSE: BR-04916/2022
ESPONTÂNEA

Total

100,00

Fonte: Instituto DataMa(x).



PESQUISA REALIZADA EM ESPERANTINA - PI
GERAL

RESULTADO PARA O TOTAL DA AMOSTRA
REGISTRADA NO TRE / PI: PI-04910/2022, E NO TSE: BR-04916/2022

ESPONTÂNEA

Se as eleições fossem hoje, em quem o(a) Sr(a) votaria para "Deputado Estadual"? (ESPONTÂNEA)

RESPOSTAS	%
NS / NO	69,25
Felipe Sampaio	11,00
Themístocles Filho	7,00
Nulo / Branco	2,75
Limma	2,50
Marcos Aurélio	1,00
Airton Veículos	1,00
Janaína Marques	0,75
Pastor Gessivaldo Isaías	0,50
Marllos Sampaio	0,50
Epaminondas	0,50
Petrus Evelim	0,25
Luís Castro	0,25
Tote Filho	0,25
Wilson Brandão	0,25
PMDB	0,25
Júnior	0,25
Jânio Filho	0,25
Flora Isabel	0,25
Domingos Luís	0,25
B. Sá Filho	0,25
Alfredo de Castro	0,25
Luís Dionísio	0,25
Major Elizete	0,25

PESQUISA REALIZADA EM ESPERANTINA - PI
GERAL

RESULTADO PARA O TOTAL DA AMOSTRA

REGISTRADA NO TRE / PI: PI-04910/2022, E NO TSE: BR-04916/2022

ESPONTÂNEA

Total

100,00

Fonte: Instituto DataMa(x).

