

INSTITUTO DATAMA (X)

Pesquisa registrada no TRE/PI – Tribunal Regional Eleitoral, sob o número de registro: PI-02361/2022, e no TSE – Tribunal Superior Eleitoral, sob o número de registro: BR-09609/2022, podendo ser divulgada a partir do dia 09/08/2022, conforme resolução do TSE.

INSTITUTO DATAMA(X)

Instituto de Opinião Pública

1- LOCAL E PERÍODO

A pesquisa foi realizada pelo **Instituto DATAMA(X)** no dia 28 de Julho de 2022, no Município de Castelo do Piauí, no Estado do Piauí.

2- AMOSTRA

A amostra de 350 entrevistas foi distribuída nas Zonas Urbana, nos Bairros: Centro, Mutirão, Nossa Senhora do Perpétuo Socorro, Piçarra, RRFSA, Matadouro, COHAB, Nossa Senhora das Graças, Trindade, São Camilo, Bela Vista, Transmissões e Vila Nova, e Rural, nas localidades: Açude Mão Cortada, Salgado, Bom Jardim, Livramento, Lago Verde, Picos, Cumbe, Assentamento Boa Vista, Lagoa do Frio, Sítio Novo, Resfriado, Açude Várzea, Boa Esperança, Pereira, Barreiras, Belo Monte, Buriti do Sobrado, Alegre, Vereda, Cajazeiras, Santa Inês, Tatajuba, São João Velho, São Pedro e Barro Branco, pôr cotas de sexo, idade, grau de instrução e renda em relação ao eleitorado do município, com margem de erro de 5,17% e nível de confiança de 95%, registrada no TRE/PI – Tribunal Regional Eleitoral do Piauí, sob o número de registro: **PI-02361/2022**, e no TSE - Tribunal Superior Eleitoral, sob o número de registro: **BR-09609/2022** podendo ser divulgada a partir do dia 09/08/2022, conforme resolução do TSE.

A seleção das unidades investigadas foi feita segundo procedimentos aleatórios e as entrevistas realizadas em domicílios residenciais, cujas quantidades foram distribuídas proporcionalmente ao eleitorado do município.

3- APURAÇÃO DOS DADOS

Os dados foram tabulados em programa de microcomputador. E contém os resultados das questões formuladas com os devidos cruzamentos.

4- SISTEMA DE CONTROLE E VERIFICAÇÃO DA COLETA

A conferência e fiscalização da coleta dos dados são feitas com base na grade de campo em todo material coletado.

PESQUISA REALIZADA EM CASTELO DO PIAUÍ - PI
GERAL

RESULTADO PARA O TOTAL DA AMOSTRA

REGISTRADA NO TRE / PI: PI-02361/2022, E NO TSE: BR-09609/2022

ESPONTÂNEA

Na sua opinião, quais os "Maiores Problemas" aqui em Castelo do Piauí - PI? Cite 03. (ESPONTÂNEA)

RESPOSTAS	%
Serviços de Saúde (Falta de Atendimento e Medicamentos)	14,98
Falta de Calçamento / Asfalto	11,67
Carência de Reforma e Construção de Estradas	10,45
Falta de Segurança Pública (Violência, Assalto e Roubos)	9,06
Carência no Abastecimento / Tratamento D'água	7,84
Carência de Hospital / Posto Saúde	6,27
Falta de Saneamento Básico (Galerias / Rede de Esgotos)	5,92
Falta de Limpeza Pública / Coleta Lixo	4,18
Desemprego	3,83
Falta de Iluminação Pública	3,48
Falta de Transporte Público	2,96
Nenhum	2,96
NS / NO	2,79
Serviços de Educação (Falta de Professores e Material Escolar)	1,92
Falta de Energia	1,92
Banco	1,39
Infraestrutura	0,87
Fome / Miséria	0,87
Carestia / Inflação	0,87
Carência de Escola / Creche	0,87
Alagamentos	0,70
Tudo	0,52
Carência de Quadra / Ginásio Poliesportivo	0,52
Falta Incentivos p/ Esporte e Lazer	0,52
Sinalização de Trânsito	0,35
Carência de Praças / Parques e Jardins	0,35
Má Administração	0,35
Corrupção	0,35
Carência de Ônibus Escolar	0,17
Falta de Fisioterapeuta	0,17
Queimadas	0,17
Desigualdade Social	0,17
Burocracia para tirar documentos	0,17
Carência de Comércio	0,17
Açuze Poluído	0,17

**PESQUISA REALIZADA EM CASTELO DO PIAUÍ - PI
 GERAL**

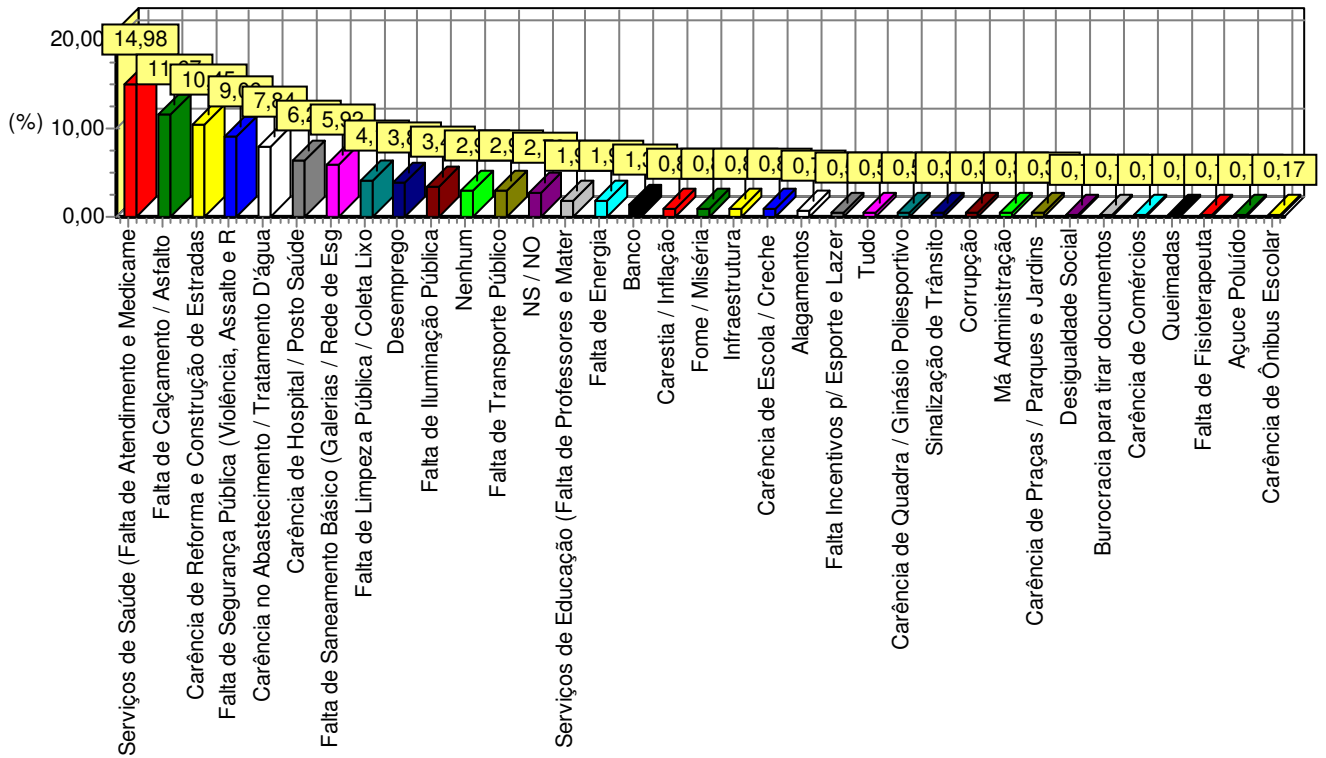
**RESULTADO PARA O TOTAL DA AMOSTRA
 REGISTRADA NO TRE / PI: PI-02361/2022, E NO TSE: BR-09609/2022**

ESPONTÂNEA

Total

100,00

Fonte: Instituto DataMa(x).



PESQUISA REALIZADA EM CASTELO DO PIAUÍ - PI
GERAL

RESULTADO PARA O TOTAL DA AMOSTRA

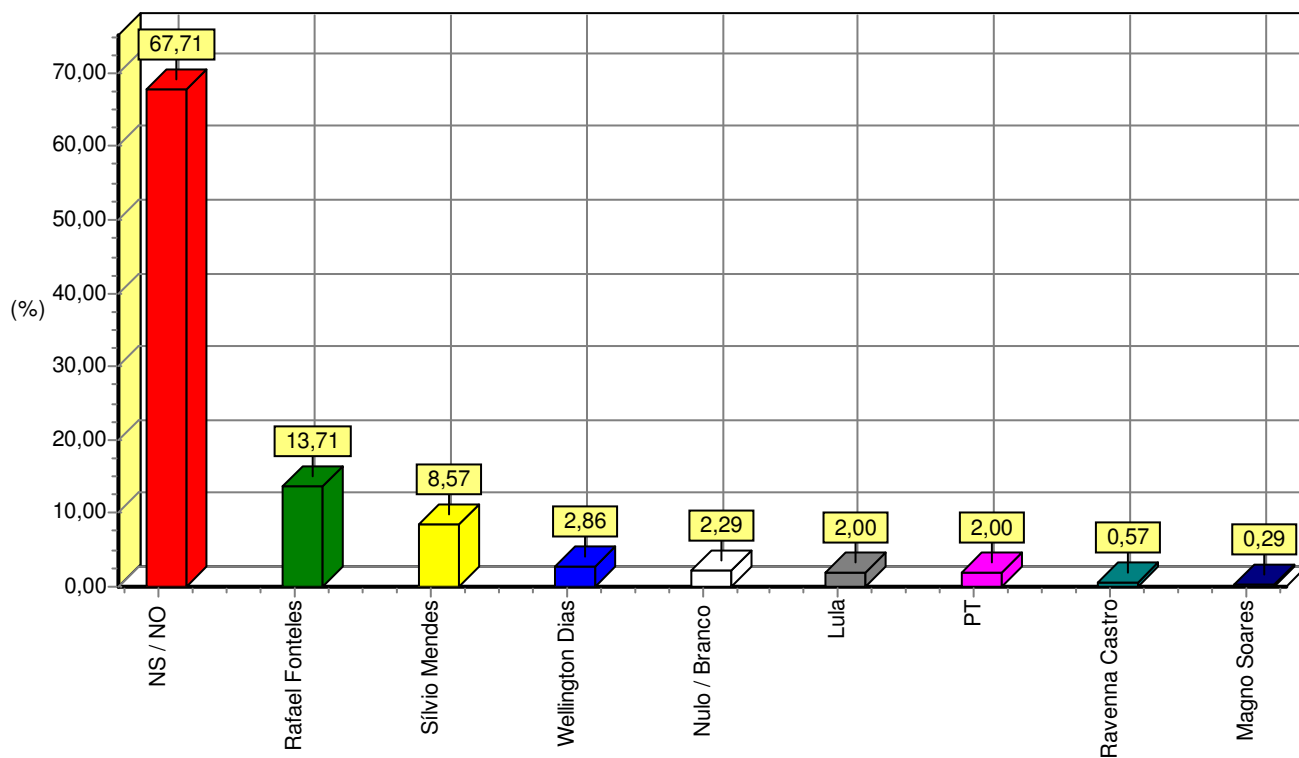
REGISTRADA NO TRE / PI: PI-02361/2022, E NO TSE: BR-09609/2022

ESPONTÂNEA

Se as eleições fossem hoje, em quem o(a) Sr(a) votaria para "Governador do Piauí"? (ESPONTÂNEA)

RESPOSTAS	%
NS / NO	67,71
Rafael Fonteles	13,71
Sílvio Mendes	8,57
Wellington Dias	2,86
Nulo / Branco	2,29
Lula	2,00
PT	2,00
Ravenna Castro	0,57
Magno Soares	0,29
Total	100,00

Fonte: Instituto DataMa(x).



PESQUISA REALIZADA EM CASTELO DO PIAUÍ - PI
GERAL

RESULTADO PARA O TOTAL DA AMOSTRA

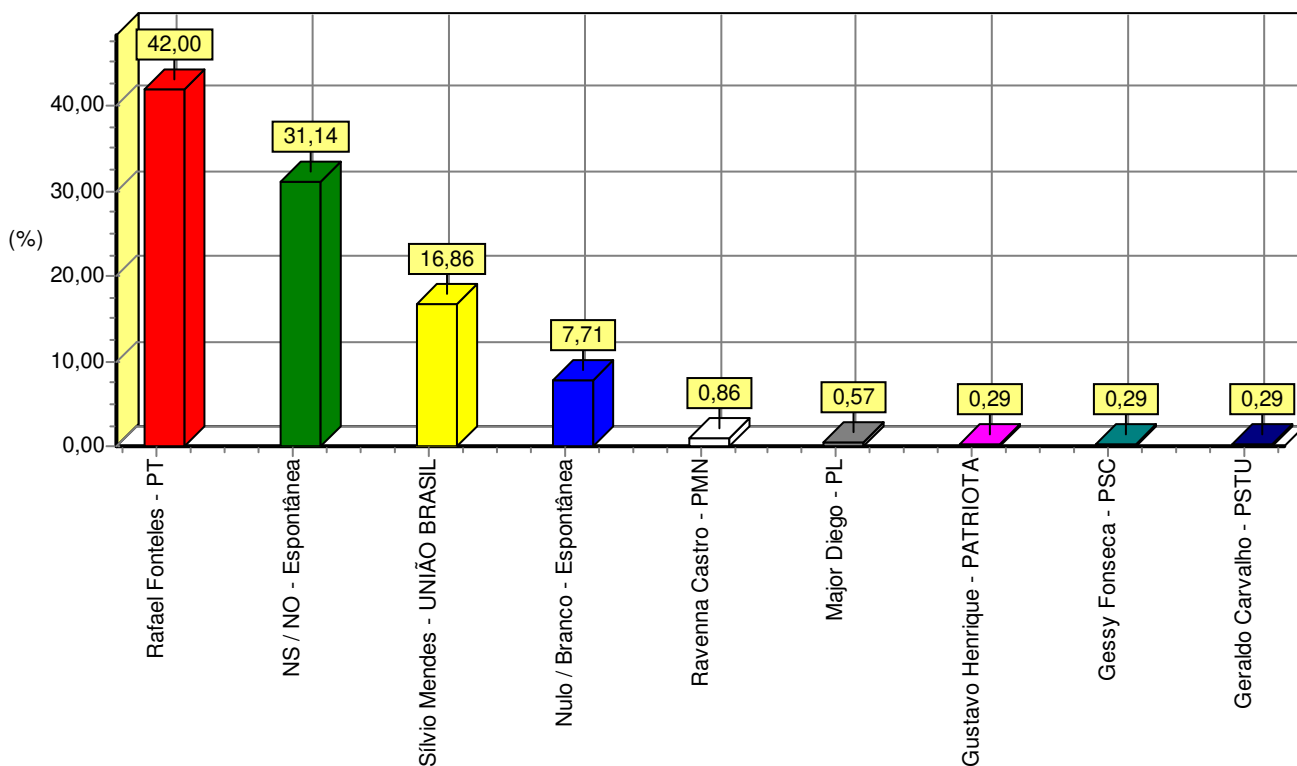
REGISTRADA NO TRE / PI: PI-02361/2022, E NO TSE: BR-09609/2022

ESTIMULADA

Se as eleições fossem hoje, e os candidatos fossem estes, em quem o(a) Sr(a) votaria para "Governador do Piauí"? (ESTIMULADA)

RESPOSTAS	%
Rafael Fonteles - PT	42,00
NS / NO - Espontânea	31,14
Sívio Mendes - UNIÃO BRASIL	16,86
Nulo / Branco - Espontânea	7,71
Ravenna Castro - PMN	0,86
Major Diego - PL	0,57
Gessy Fonseca - PSC	0,29
Geraldo Carvalho - PSTU	0,29
Gustavo Henrique - PATRIOTA	0,29
Total	100,00

Fonte: Instituto DataMa(x).



PESQUISA REALIZADA EM CASTELO DO PIAUÍ - PI
GERAL

RESULTADO PARA O TOTAL DA AMOSTRA

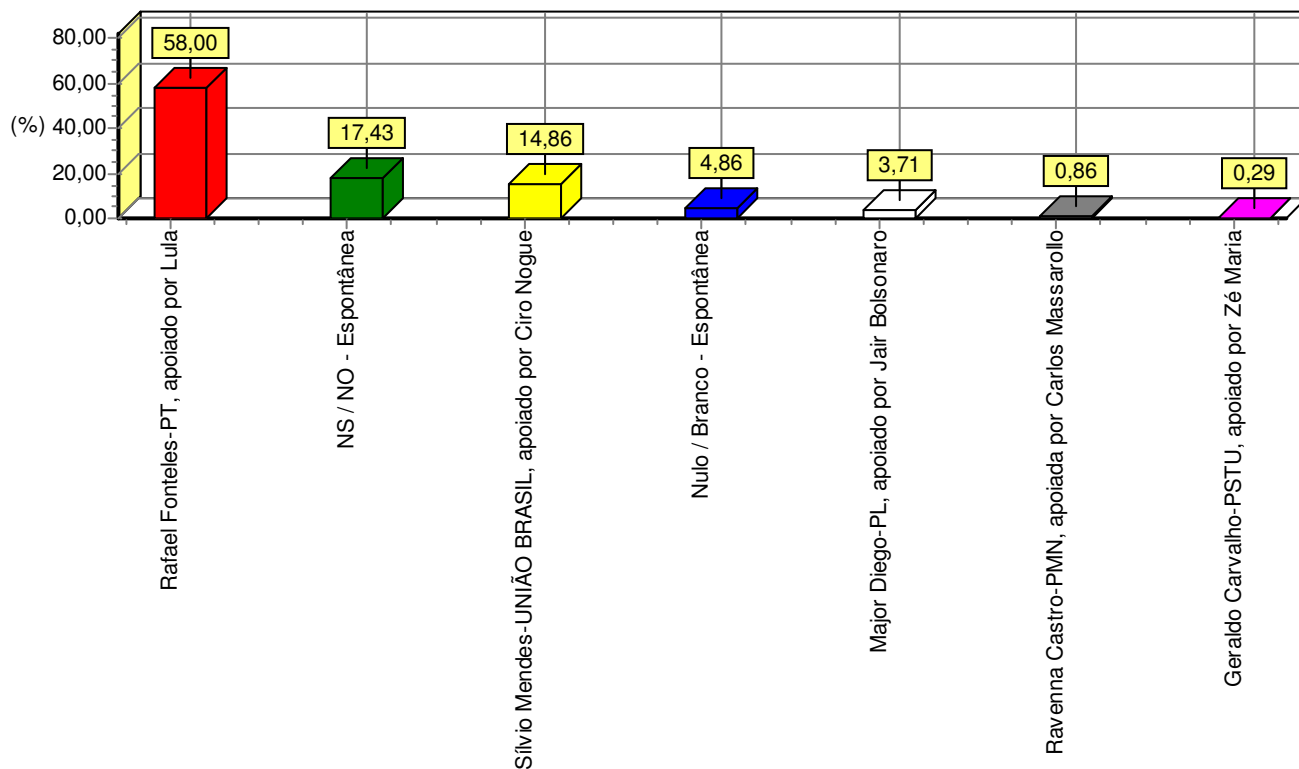
REGISTRADA NO TRE / PI: PI-02361/2022, E NO TSE: BR-09609/2022

ESTIMULADA

Se as eleições fossem hoje, e os cenários fossem estes, em quem o(a) Sr(a) votaria para "Governador do Piauí"? (ESTIMULADA)

RESPOSTAS	%
Rafael Fonteles-PT, apoiado por Lula	58,00
NS / NO - Espontânea	17,43
Sívio Mendes-UNIÃO BRASIL, apoiado por Ciro Nogueira	14,86
Nulo / Branco - Espontânea	4,86
Major Diego-PL, apoiado por Jair Bolsonaro	3,71
Ravenna Castro-PMN, apoiada por Carlos Massarollo	0,86
Geraldo Carvalho-PSTU, apoiado por Zé Maria	0,29
Total	100,00

Fonte: Instituto DataMa(x).



PESQUISA REALIZADA EM CASTELO DO PIAUÍ - PI
GERAL

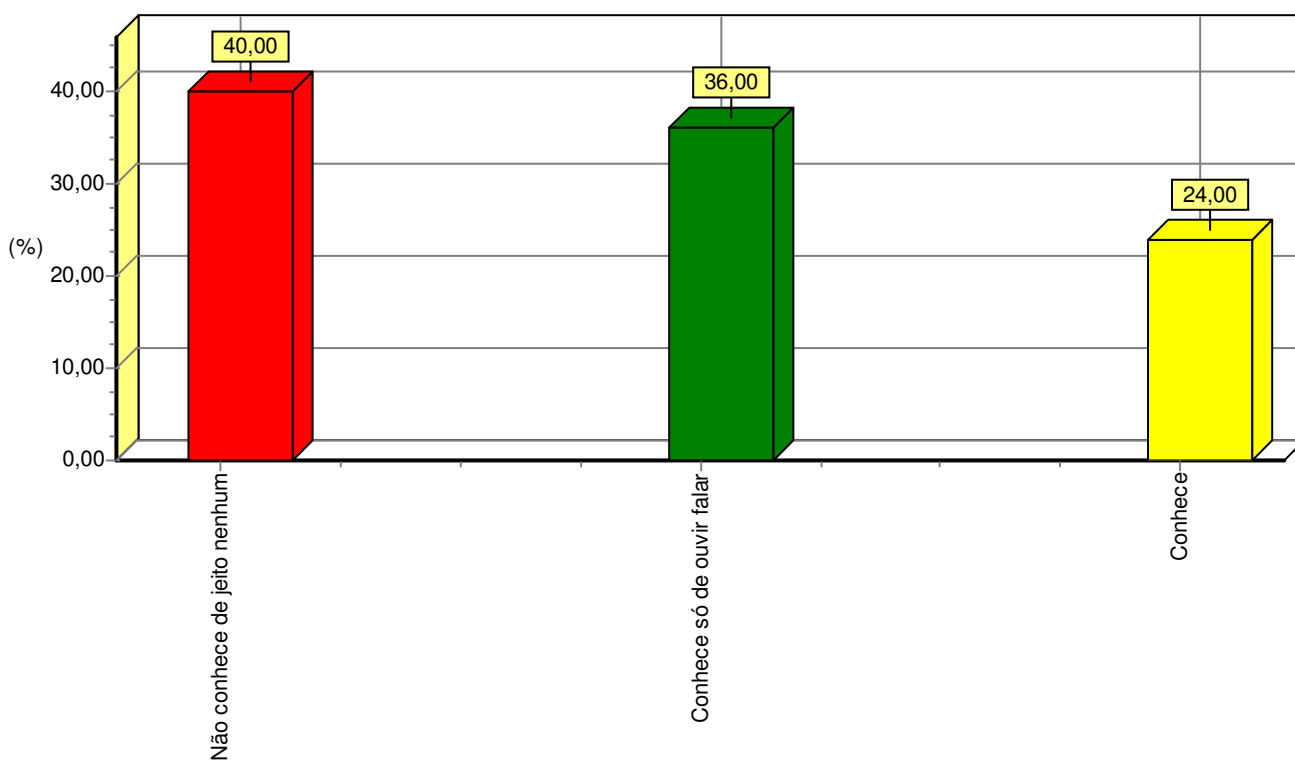
RESULTADO PARA O TOTAL DA AMOSTRA
REGISTRADA NO TRE / PI: PI-02361/2022, E NO TSE: BR-09609/2022

ESTIMULADA

Sobre o Candidato a Governador Rafael Fonteles - PT, o(a) Sr(a) diria que: (ESTIMULADA)

RESPOSTAS	%
Não conhece de jeito nenhum	40,00
Conhece só de ouvir falar	36,00
Conhece	24,00
Total	100,00

Fonte: Instituto DataMa(x).



PESQUISA REALIZADA EM CASTELO DO PIAUÍ - PI
GERAL

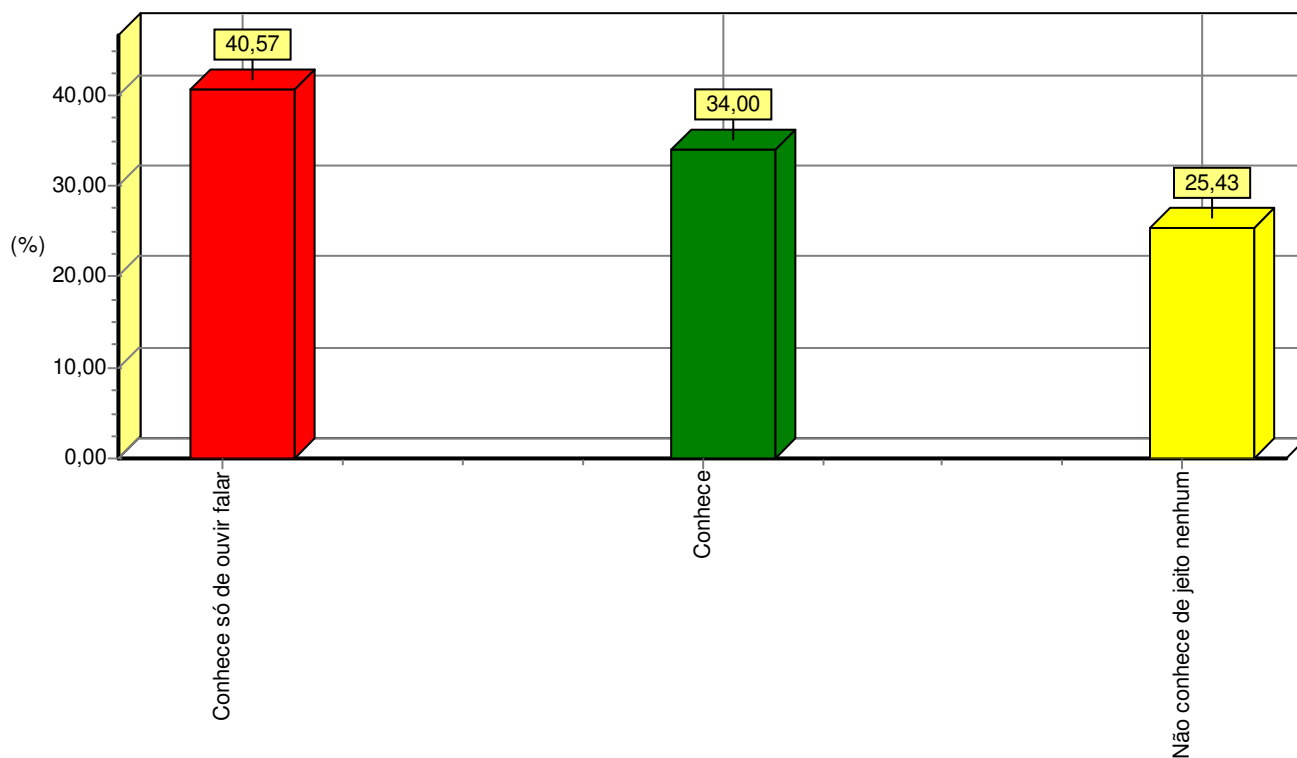
RESULTADO PARA O TOTAL DA AMOSTRA
REGISTRADA NO TRE / PI: PI-02361/2022, E NO TSE: BR-09609/2022

ESTIMULADA

Sobre o Candidato a Governador Sílvio Mendes - UNIÃO BRASIL, o(a) Sr(a) diria que: (ESTIMULADA)

RESPOSTAS	%
Conhece só de ouvir falar	40,57
Conhece	34,00
Não conhece de jeito nenhum	25,43
Total	100,00

Fonte: Instituto DataMa(x).



PESQUISA REALIZADA EM CASTELO DO PIAUÍ - PI
GERAL

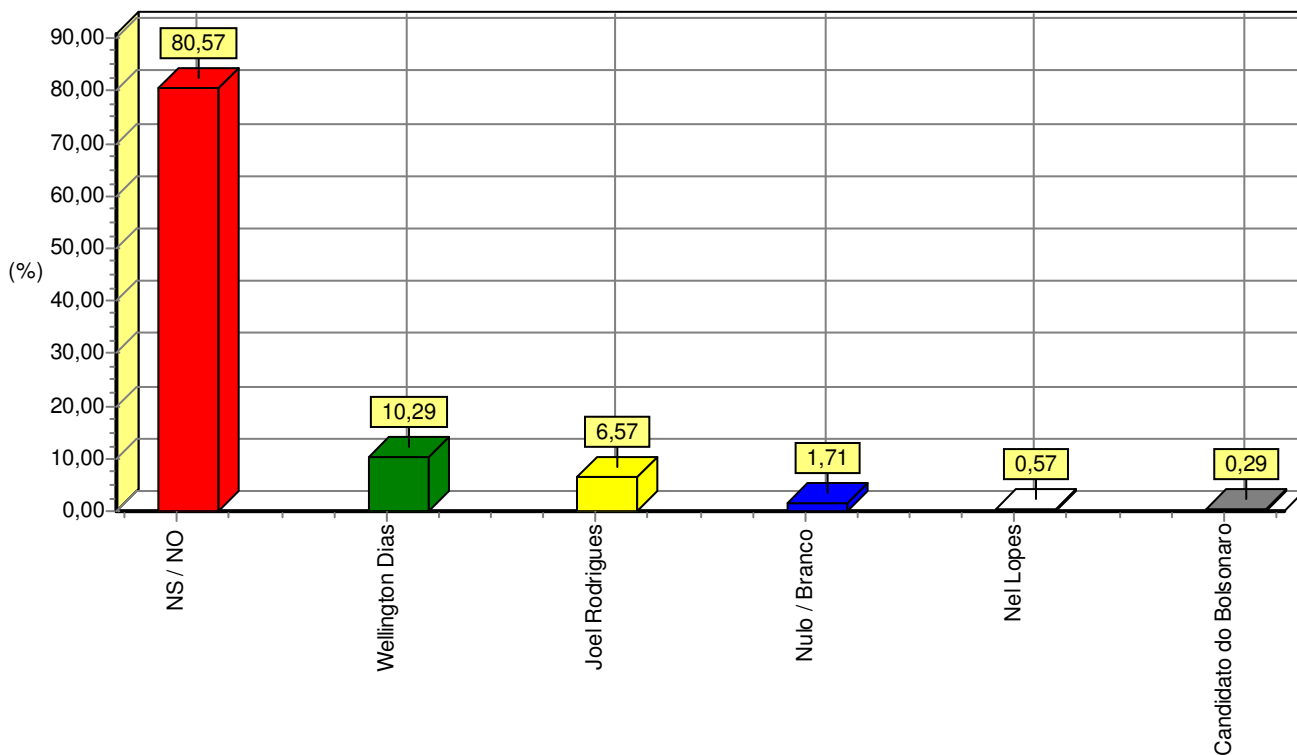
RESULTADO PARA O TOTAL DA AMOSTRA
REGISTRADA NO TRE / PI: PI-02361/2022, E NO TSE: BR-09609/2022

ESPONTÂNEA

Se as eleições fossem hoje, em quem o(a) Sr(a) votaria para "Senador da República"?
(ESPONTÂNEA)

RESPOSTAS	%
NS / NO	80,57
Wellington Dias	10,29
Joel Rodrigues	6,57
Nulo / Branco	1,71
Nel Lopes	0,57
Candidato do Bolsonaro	0,29
Total	100,00

Fonte: Instituto DataMa(x).



PESQUISA REALIZADA EM CASTELO DO PIAUÍ - PI
GERAL

RESULTADO PARA O TOTAL DA AMOSTRA

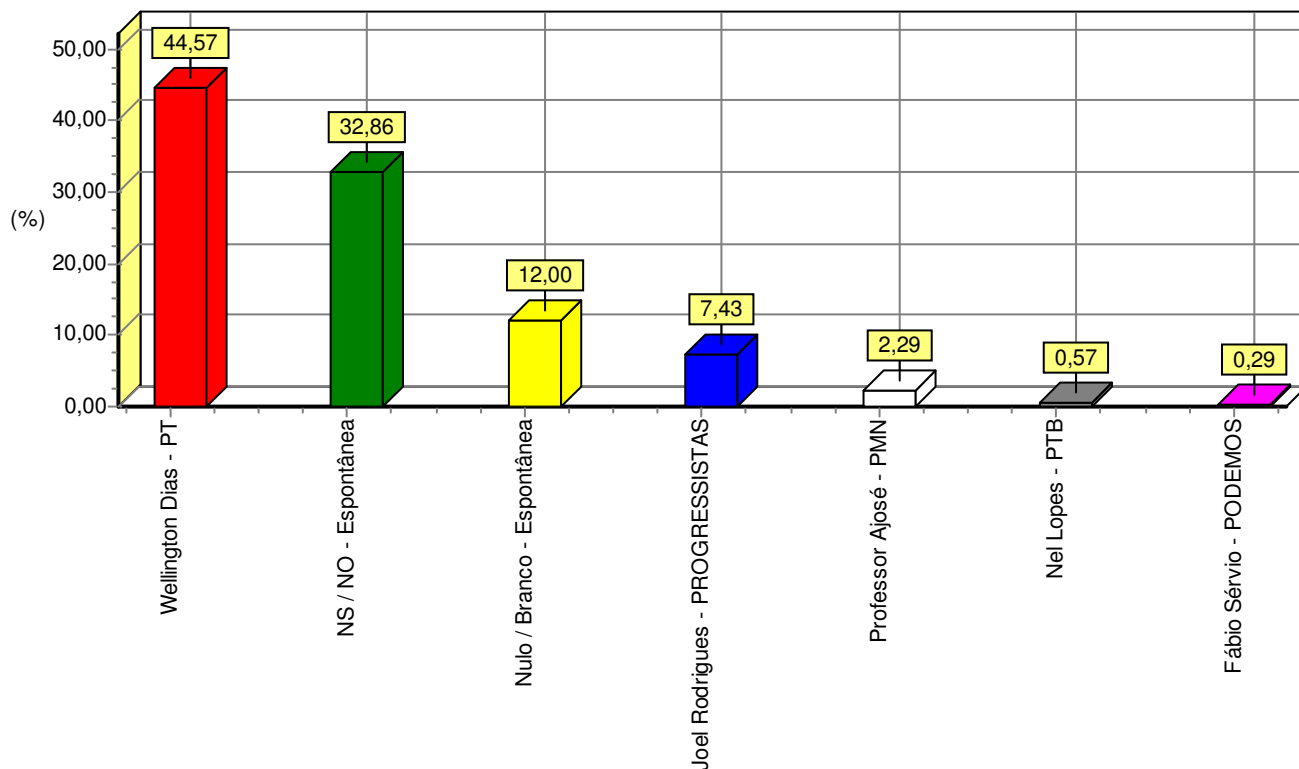
REGISTRADA NO TRE / PI: PI-02361/2022, E NO TSE: BR-09609/2022

ESTIMULADA

Se as eleições fossem hoje, e os candidatos fossem estes, em quem o(a) Sr(a) votaria para "Senador da República"? (ESTIMULADA)

RESPOSTAS	%
Wellington Dias - PT	44,57
NS / NO - Espontânea	32,86
Nulo / Branco - Espontânea	12,00
Joel Rodrigues - PROGRESSISTAS	7,43
Professor Ajosé - PMN	2,29
Nel Lopes - PTB	0,57
Fábio Sérgio - PODEMOS	0,29
Total	100,00

Fonte: Instituto DataMa(x).



PESQUISA REALIZADA EM CASTELO DO PIAUÍ - PI
GERAL

RESULTADO PARA O TOTAL DA AMOSTRA

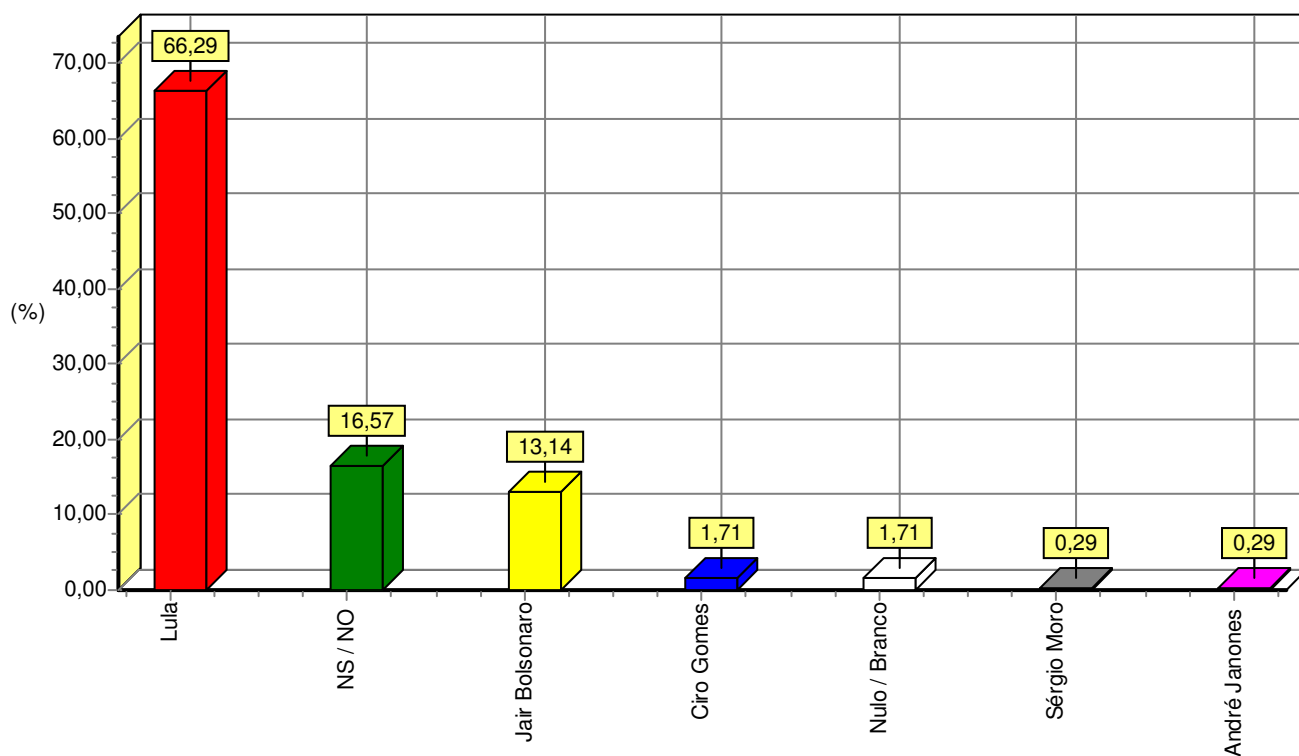
REGISTRADA NO TRE / PI: PI-02361/2022, E NO TSE: BR-09609/2022

ESPONTÂNEA

Se as eleições fossem hoje, em quem o(a) Sr(a) votaria para "Presidente da República"?
(ESPONTÂNEA)

RESPOSTAS	%
Lula	66,29
NS / NO	16,57
Jair Bolsonaro	13,14
Ciro Gomes	1,71
Nulo / Branco	1,71
Sérgio Moro	0,29
André Janones	0,29
Total	100,00

Fonte: Instituto DataMa(x).



PESQUISA REALIZADA EM CASTELO DO PIAUÍ - PI
GERAL

RESULTADO PARA O TOTAL DA AMOSTRA

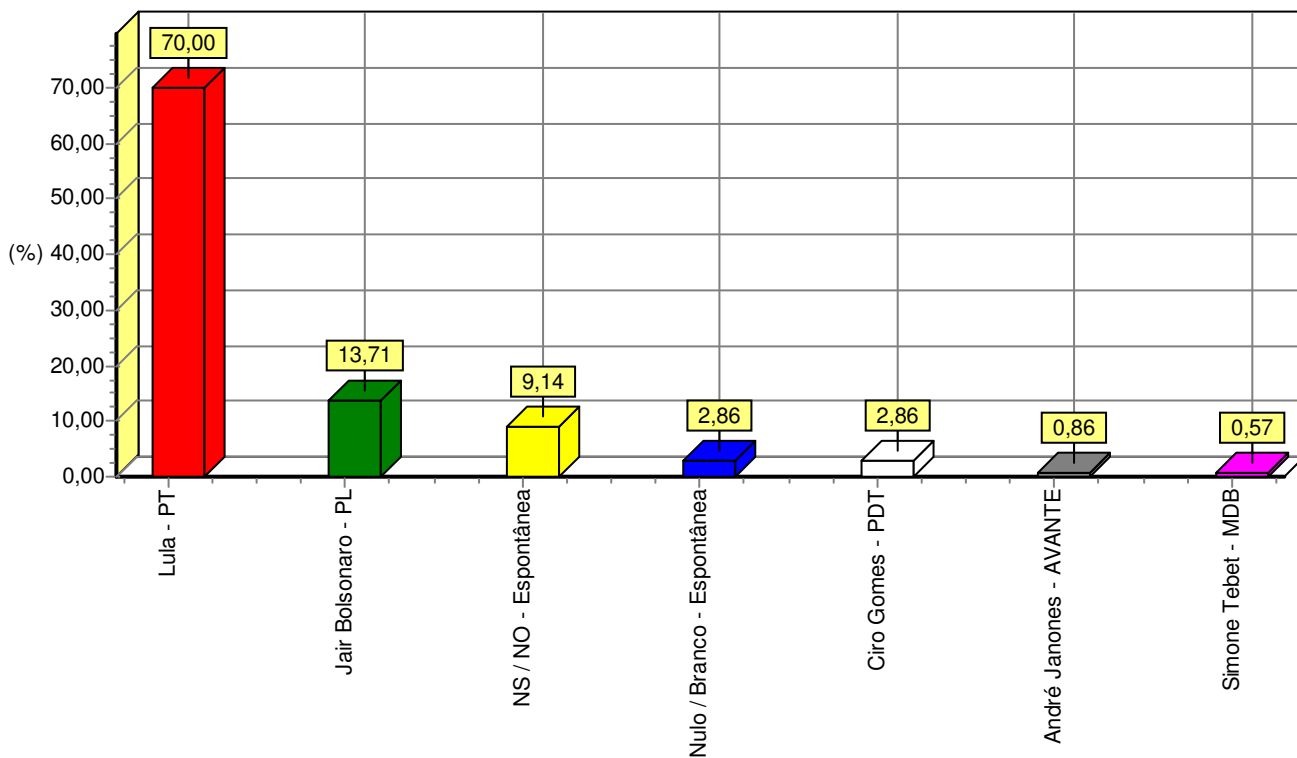
REGISTRADA NO TRE / PI: PI-02361/2022, E NO TSE: BR-09609/2022

ESTIMULADA

Se as eleições fossem hoje, e os candidatos fossem estes, em quem o(a) Sr(a) votaria para "Presidente da República"? (ESTIMULADA)

RESPOSTAS	%
Lula - PT	70,00
Jair Bolsonaro - PL	13,71
NS / NO - Espontânea	9,14
Ciro Gomes - PDT	2,86
Nulo / Branco - Espontânea	2,86
André Janones - AVANTE	0,86
Simone Tebet - MDB	0,57
Total	100,00

Fonte: Instituto DataMa(x).



PESQUISA REALIZADA EM CASTELO DO PIAUÍ - PI
GERAL

RESULTADO PARA O TOTAL DA AMOSTRA

REGISTRADA NO TRE / PI: PI-02361/2022, E NO TSE: BR-09609/2022

ESPONTÂNEA

Se as eleições fossem hoje, em quem o(a) Sr(a) votaria para "Deputado Federal"? (ESPONTÂNEA)

RESPOSTAS	%
NS / NO	82,29
Rejane Dias	2,57
PT	2,00
Nulo / Branco	1,43
Merlong Solano	1,14
Átila Filho	1,14
Átila Lira	1,14
Edmilson Abreu	1,14
Magno Soares	0,86
Neirane	0,57
Marden Menezes	0,57
Paes Landim	0,29
Samantha Cavalca	0,29
Vivianne	0,29
Rossi Melo	0,29
Zé Maia	0,29
Themístocles Filho	0,29
Candidato do Prefeito	0,29
Marcos Germano	0,29
Tabata Amaral	0,29
Ana Flávia Fidélis	0,29
Antônio Félix	0,29
Dr. Francisco Costa	0,29
Dr. Nilson	0,29
Ex Prefeito	0,29
Fábio Abreu	0,29
Flávio Nogueira	0,29
Jadeilson	0,29
Anderson Lima	0,29

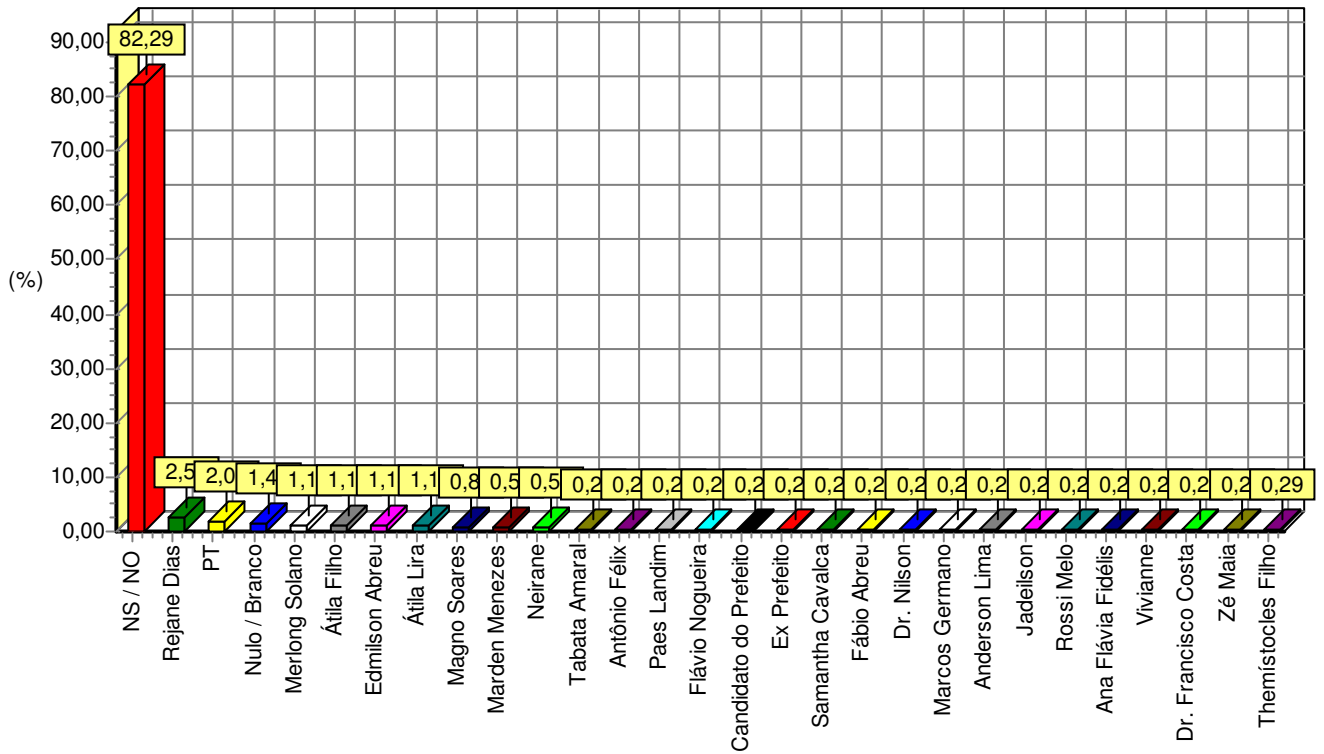
PESQUISA REALIZADA EM CASTELO DO PIAUÍ - PI
GERAL

RESULTADO PARA O TOTAL DA AMOSTRA
REGISTRADA NO TRE / PI: PI-02361/2022, E NO TSE: BR-09609/2022
ESPONTÂNEA

Total

100,00

Fonte: Instituto DataMa(x).



PESQUISA REALIZADA EM CASTELO DO PIAUÍ - PI
GERAL

RESULTADO PARA O TOTAL DA AMOSTRA

REGISTRADA NO TRE / PI: PI-02361/2022, E NO TSE: BR-09609/2022

ESPONTÂNEA

Se as eleições fossem hoje, em quem o(a) Sr(a) votaria para "Deputado Estadual"? (ESPONTÂNEA)

RESPOSTAS	%
NS / NO	81,71
PT	2,00
Wilson Brandão	1,43
Pablo Santos	1,14
Dr. Vinícius	1,14
Nulo / Branco	1,14
Edmilson Abreu	0,86
Rejane Dias	0,86
João de Deus	0,86
Raimundo Mineiro	0,57
Magno Soares	0,57
Pastor Gessivaldo Isaías	0,57
Jadeilson	0,57
Weverton Costa	0,57
Candidato do Prefeito	0,57
Anderson Lima	0,57
Rossi Melo	0,29
Rubens	0,29
Jonas Soares	0,29
Paulo Martins	0,29
Zé Maia	0,29
Samantha Cavalca	0,29
Neirane	0,29
Miguel Ribeira	0,29
Marden Menezes	0,29
Marcos Germano	0,29
Limma	0,29
Henrique Pires	0,29
Georgiano Neto	0,29
Firmino Paulo	0,29
Fábio Abreu	0,29
Dr. Nilson	0,29
Lúcia Lima	0,29

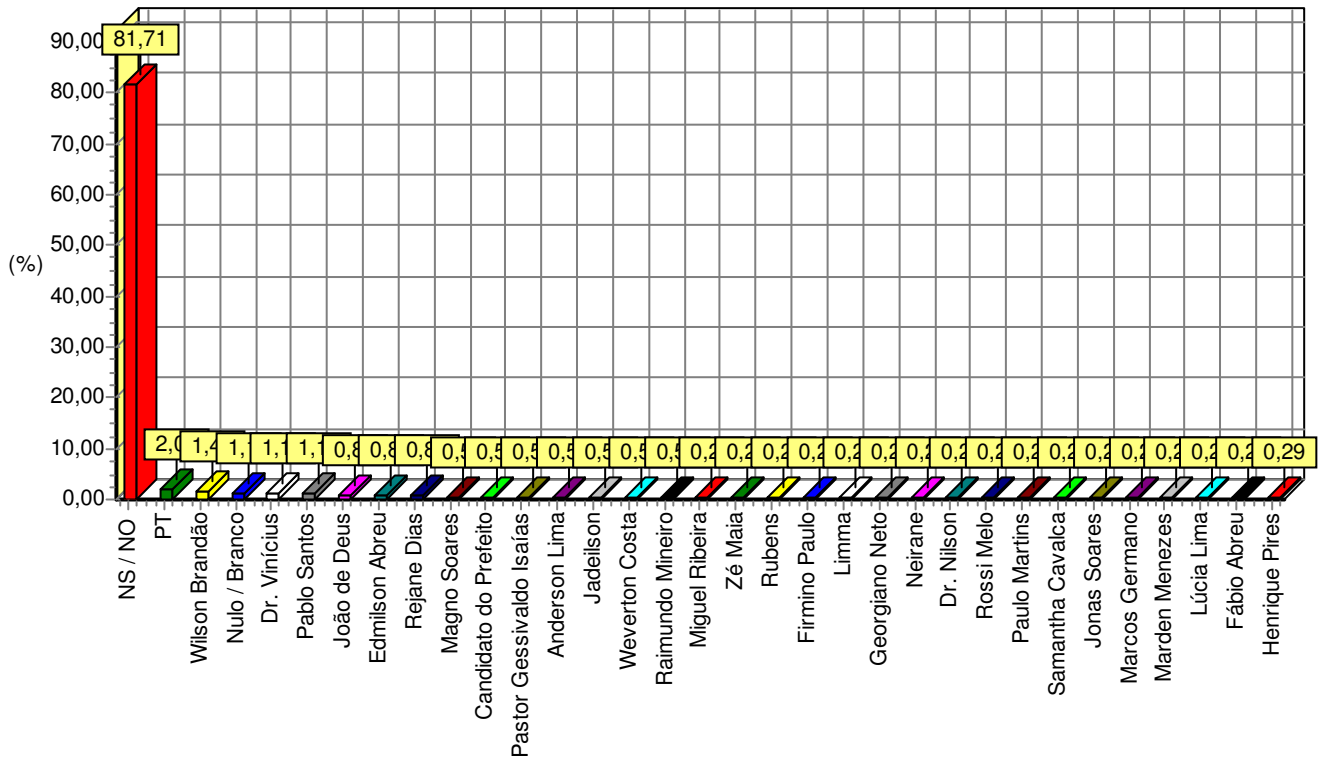
PESQUISA REALIZADA EM CASTELO DO PIAUÍ - PI
GERAL

RESULTADO PARA O TOTAL DA AMOSTRA
REGISTRADA NO TRE / PI: PI-02361/2022, E NO TSE: BR-09609/2022
ESPONTÂNEA

Total

100,00

Fonte: Instituto DataMa(x).



PESQUISA REALIZADA EM CASTELO DO PIAUÍ - PI
GERAL

RESULTADO PARA O TOTAL DA AMOSTRA

REGISTRADA NO TRE / PI: PI-02361/2022, E NO TSE: BR-09609/2022

ESTIMULADA

Na sua opinião, o(a) Sr(a) Aprova ou Não aprova a administração do “Prefeito de Castelo do Piauí – PI” / Magno Soares? (ESTIMULADA)

RESPOSTAS	%
Aprova	72,29
Não aprova	23,14
NS / NO - Espontânea	4,57
Total	100,00

Fonte: Instituto DataMa(x).

