

INSTITUTO DATAMA (X)

Pesquisa registrada no TRE/PI – Tribunal Regional Eleitoral, sob o número de registro: **PI-00950/2022**, e no TSE – Tribunal Superior Eleitoral, sob o número de registro: **BR-07230/2022**, podendo ser divulgada a partir do dia **21/08/2022**, conforme resolução do TSE.

INSTITUTO DATAMA(X)

Instituto de Opinião Pública

1- LOCAL E PERÍODO

A pesquisa foi realizada pelo **Instituto DATAMA(X)** no período de 16 à 21 de Agosto de 2022, em todas as Microrregiões do Estado do Piauí.

2- AMOSTRA

A amostra de 2.000 entrevistas foi distribuída na Zona Urbana das 15(quinze) Microrregiões e respectivos Municípios em anexos(79 Municípios), pôr cotas de sexo, idade, grau de instrução e renda em relação ao eleitorado dos municípios, com margem de erro de 2,19% para mais ou para menos, e nível de confiança de 95%, registrada no TRE/PI – Tribunal Regional Eleitoral do Piauí, sob o número de registro: **PI-00950/2022**, e no TSE – Tribunal Superior Eleitoral, sob o número de registro: **BR-07230/2022** podendo ser divulgada a partir do dia 21/08/2022, conforme resolução do TSE.

A seleção das unidades investigadas foi feita segundo procedimentos aleatórios e as entrevistas realizadas em domicílios residenciais, cujas quantidades foram distribuídas proporcionalmente ao eleitorado do município.

3- APURAÇÃO DOS DADOS

Os dados foram tabulados em programa de microcomputador. E contém os resultados das questões formuladas com os devidos cruzamentos.

4- SISTEMA DE CONTROLE E VERIFICAÇÃO DA COLETA

A conferência e fiscalização da coleta dos dados são feitas com base na grade de campo em todo material coletado.

MICRORREGIÕES E MUNICÍPIOS – PESQUISA ESTADUAL – AGOSTO DE 2022

MICRORREGIÃO	MUNICÍPIOS TRABALHADOS
ALTO MÉDIO CANINDÉ	CALDEIRÃO GRANDE DO PIAUÍ
	FRONTEIRAS
	JAICÓS
	MARCOLÂNDIA
	NOVA SANTA RITA
	PAULISTANA
	SÃO JOÃO DO PIAUÍ
	SIMÕES
	SIMPLÍCIO MENDES

MICRORREGIÃO	MUNICÍPIOS TRABALHADOS
ALTO MÉDIO GURGUÉIA	BOM JESUS
	CRISTINO CASTRO
	GILBUÉS
	MONTE ALEGRE DO PIAUÍ
	REDENÇÃO DO GURGUÉIA
	SÃO GONÇALO DO GURGUÉIA

MICRORREGIÃO	MUNICÍPIOS TRABALHADOS
ALTO PARNAÍBA PIAUIENSE	URUÇUI

MICRORREGIÃO	MUNICÍPIOS TRABALHADOS
BAIXO PARNAÍBA PIAUIENSE	BARRAS
	BATALHA
	BRASILEIRA
	ESPERANTINA
	JOAQUIM PIRES
	JOCA MARQUES
	LUZILÂNDIA
	MIGUEL ALVES
	PIRIPIRI
	SÃO JOÃO DO ARRAIAL

MICRORREGIÃO	MUNICÍPIOS TRABALHADOS
BERTOLÍNIA	ANTÔNIO ALMEIDA
	BERTOLÍNIA
	COLÔNIA DO GURGUÉIA
	ELISEU MARTINS
	MANOEL EMÍDIO
	SEBASTIÃO LEAL

MICRORREGIÃO	MUNICÍPIOS TRABALHADOS
CAMPO MAIOR	CAMPO MAIOR
	CASTELO DO PIAUÍ
	COCAL DE TELHA
	JUAZEIRO DO PIAUÍ
	MILTON BRANDÃO
	PEDRO II

MICRORREGIÃO	MUNICÍPIOS TRABALHADOS
CHAPADA DO EXTREMO SUL PIAUIENSE	CORRENTE
	CRISTALÂNDIA DO PIAUÍ

MICRORREGIÃO	MUNICÍPIOS TRABALHADOS
FLORIANO	FLORIANO
	GUADALUPE
	JERUMENHA

MICRORREGIÃO	MUNICÍPIOS TRABALHADOS
LITORAL PIAUIENSE	BURITI DOS LOPES
	CAXINGÓ
	COCAL
	LUÍS CORREIA
	MURICI DOS PORTELAS
	PARNAÍBA
	PIRACURUCA

MICRORREGIÃO	MUNICÍPIOS TRABALHADOS
MÉDIO PARNAÍBA PIAUIENSE	AGRICOLÂNDIA
	ÁGUA BRANCA
	AMARANTE
	ANGICAL DO PIAUÍ
	BARRO DURO
	REGENERAÇÃO
	SÃO PEDRO DO PIAUÍ

MICRORREGIÃO	MUNICÍPIOS TRABALHADOS
PICOS	COLÔNIA DO PIAUÍ
	DOM EXPEDITO LOPES
	GEMINIANO
	IPIRANGA DO PIAUÍ
	OEIRAS
	PICOS

MICRORREGIÃO	MUNICÍPIOS TRABALHADOS
PIO IX	PIO IX
	SANTO ANTÔNIO DE LISBOA

MICRORREGIÃO	MUNICÍPIOS TRABALHADOS
SÃO RAIMUNDO NONATO	CANTO DO BURITI
	CORONEL JOSÉ DIAS
	SÃO RAIMUNDO NONATO

MICRORREGIÃO	MUNICÍPIOS TRABALHADOS
TERESINA	ALTOS
	DEMerval LOBÃO
	JOSÉ DE FREITAS
	LAGOA ALEGRE
	MIGUEL LEÃO
	TERESINA
	UNIÃO

MICRORREGIÃO	MUNICÍPIOS TRABALHADOS
VALENÇA DO PIAUÍ	ELESBÃO VELOSO
	INHUMA
	NOVO ORIENTE DO PIAUÍ
	VALENÇA DO PIAUÍ

PESQUISA REALIZADA NO ESTADO DO PIAUÍ
GERAL

RESULTADO PARA O TOTAL DA AMOSTRA

REGISTRADA NO TRE / PI: PI-00950/2022, E NO TSE: BR-07230/2022

ESPONTÂNEA

Na sua opinião, quais os "Maiores Problemas" aqui no Estado do Piauí? Cite 03. (ESPONTÂNEA)

RESPOSTAS	%
Serviços de Saúde (Falta de Atendimento e Medicamentos)	22,69
Falta de Segurança Pública (Violência, Assalto e Roubos)	17,45
Serviços de Educação (Falta de Professores e Material Escolar)	12,32
Desemprego	11,58
Falta de Saneamento Básico (Galerias / Rede de Esgotos)	5,60
Falta de Calçamento / Asfalto	3,36
Infraestrutura	2,75
Carestia / Inflação	2,49
Falta de Limpeza Pública / Coleta Lixo	2,44
Falta de Transporte Público	2,41
Carência no Abastecimento / Tratamento D'água	2,26
Carência de Reforma e Construção de Estradas	1,87
Nenhum	1,64
Fome / Miséria	1,54
Má Administração	1,28
NS / NO	1,00
Carência de Hospital / Posto Saúde	1,00
Falta de Iluminação Pública	0,95
Carência de Escola / Creche	0,80
Tudo	0,72
Corrupção	0,59
Falta Incentivos p/ Esporte e Lazer	0,44
Falta de Energia	0,36
Salários Baixos	0,26
Carência de Habitação / Moradia	0,26
Sinalização de Trânsito	0,23
Desigualdade Social	0,15
Trânsito	0,15
Queimadas	0,15
Falta de Investimentos em Turismo	0,13
Mato nas Ruas	0,10
Animais nas Ruas	0,08
Alagamentos	0,08
Carência de Praças / Parques e Jardins	0,08
Carência de Transporte Escolar	0,08
Carência de Quadra / Ginásio Poliesportivo	0,05
Carência de Agências Bancárias	0,05
Falta de Investimentos na Agricultura	0,05
Carência de Acessibilidade	0,05
Decadência Comercial	0,05
Seca	0,05
Bolsonaro	0,05
Rios Poluídos	0,03

**PESQUISA REALIZADA NO ESTADO DO PIAUÍ
 GERAL**

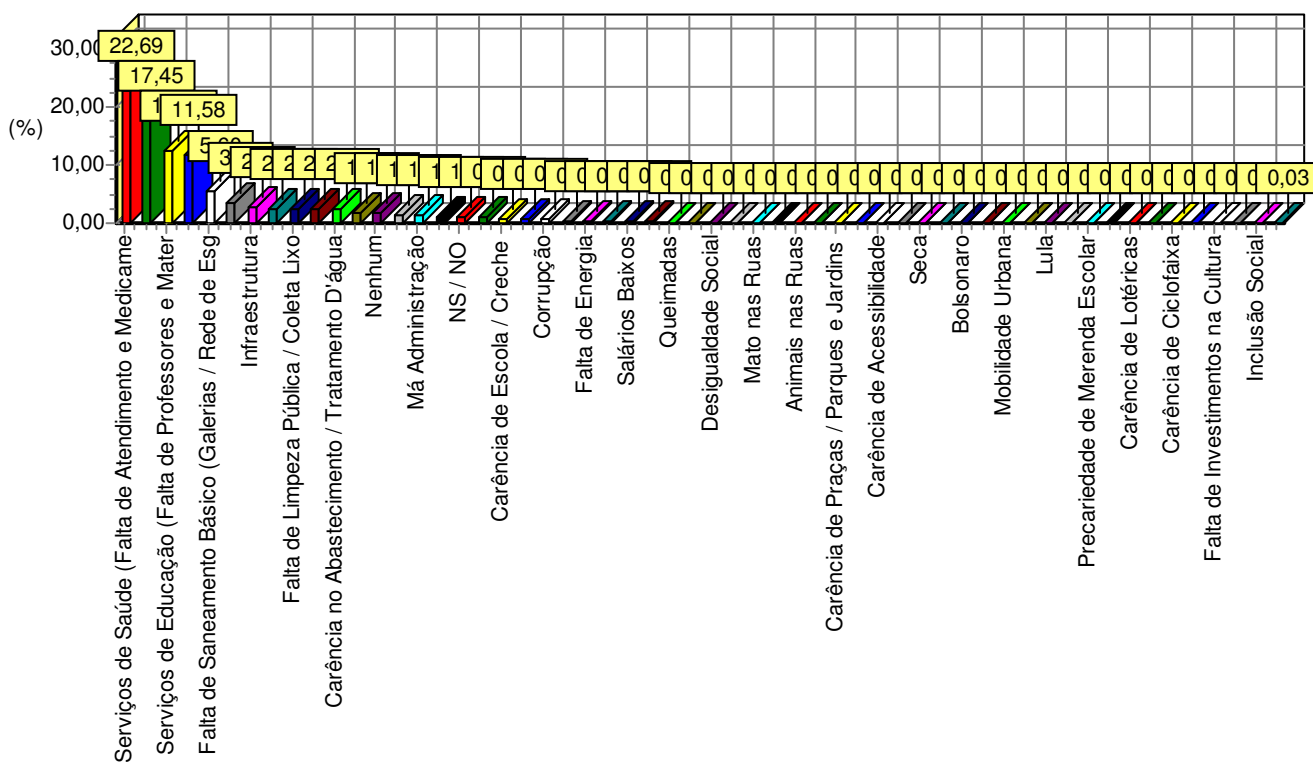
RESULTADO PARA O TOTAL DA AMOSTRA

REGISTRADA NO TRE / PI: PI-00950/2022, E NO TSE: BR-07230/2022

ESPONTÂNEA

Aumento da Prostituição	0,03
Wellington Dias	0,03
Inclusão Social	0,03
Falta de Investimentos na Cultura	0,03
Açude Entupido	0,03
Precariedade de Merenda Escolar	0,03
Dengue	0,03
Carência de Ciclofaixa	0,03
Lula	0,03
Mobilidade Urbana	0,03
Aumento no número de Moradores de Rua	0,03
Poeira	0,03
Carência de Lotéricas	0,03
Total	100,00

Fonte: Instituto DataMa(x).



PESQUISA REALIZADA NO ESTADO DO PIAUÍ
GERAL

RESULTADO PARA O TOTAL DA AMOSTRA
REGISTRADA NO TRE / PI: PI-00950/2022, E NO TSE: BR-07230/2022

ESPONTÂNEA

Se as eleições fossem hoje, em quem o(a) Sr(a) votaria para "Governador do Piauí"? (ESPONTÂNEA)

RESPOSTAS	%
NS / NO	49,55
Rafael Fonteles	21,30
Sílvio Mendes	20,00
Nulo / Branco	2,70
Wellington Dias	1,75
PT	1,35
Lula	0,95
Coronel Diego Melo	0,80
Gessy Lima	0,45
Mão Santa	0,25
Ravenna Castro	0,10
Dr. Pessoa	0,10
Regina Sousa	0,05
Pablo Santos	0,05
Wilson Martins	0,05
Fábio Novo	0,05
Gil Carlos	0,05
Major Elizete	0,05
Ciro Nogueira	0,05
Geraldo Carvalho	0,05
Gustavo Henrique	0,05
Hélio Isaías	0,05
Iracema Portella	0,05
Jeová Alencar	0,05
José Serra	0,05
Madalena Nunes	0,05

PESQUISA REALIZADA NO ESTADO DO PIAUÍ
GERAL

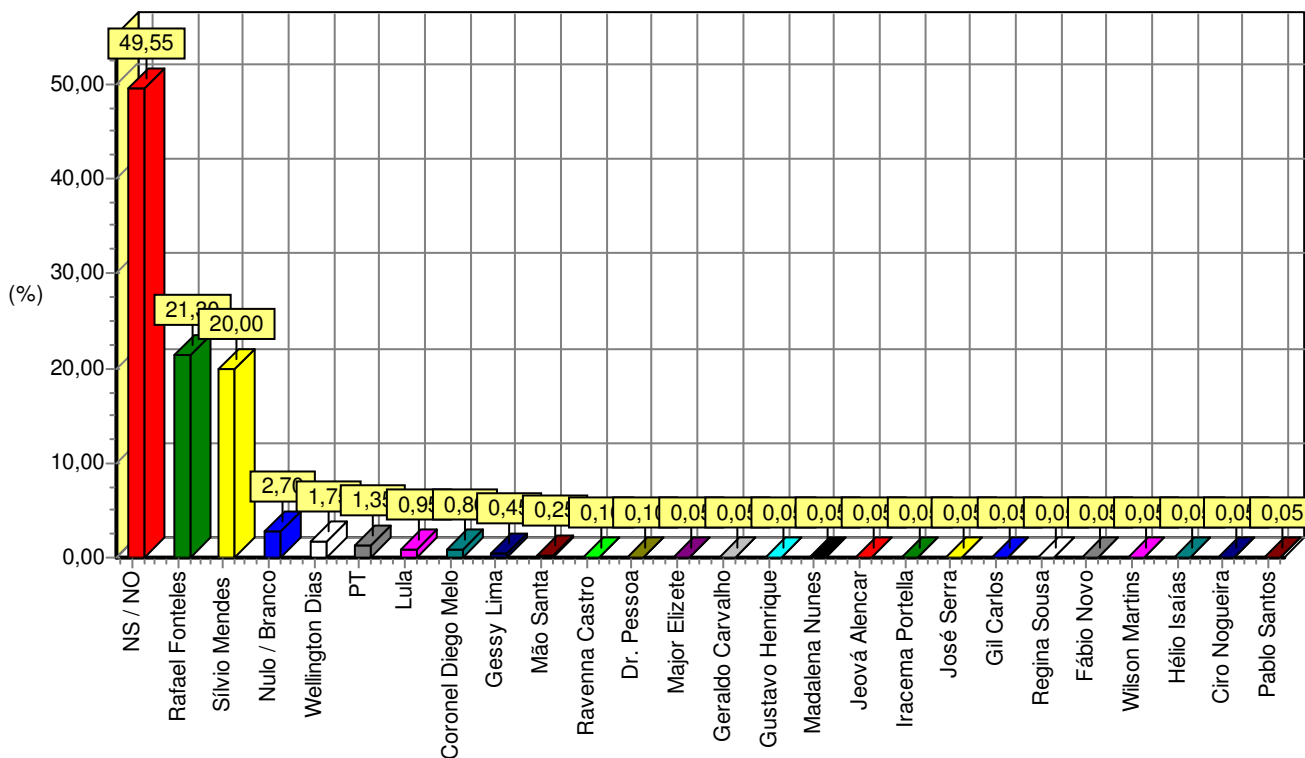
RESULTADO PARA O TOTAL DA AMOSTRA
REGISTRADA NO TRE / PI: PI-00950/2022, E NO TSE: BR-07230/2022

ESPONTÂNEA

Total

100,00

Fonte: Instituto DataMa(x).



**PESQUISA REALIZADA NO ESTADO DO PIAUÍ
 GERAL**

RESULTADO PARA O TOTAL DA AMOSTRA

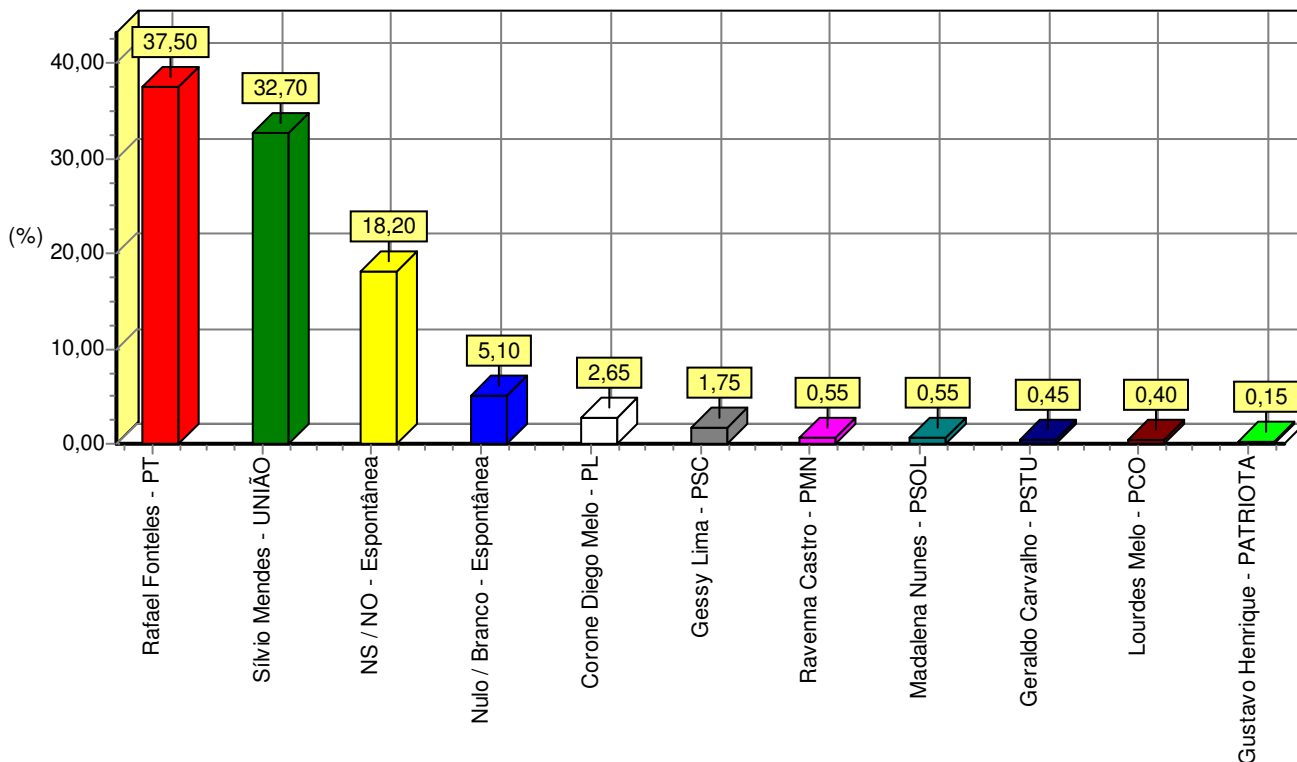
REGISTRADA NO TRE / PI: PI-00950/2022, E NO TSE: BR-07230/2022

ESTIMULADA

Se as eleições fossem hoje, e os candidatos fossem estes, em quem o(a) Sr(a) votaria para "Governador do Piauí"? (ESTIMULADA)

RESPOSTAS	%
Rafael Fonteles - PT	37,50
Sívio Mendes - UNIÃO	32,70
NS / NO - Espontânea	18,20
Nulo / Branco - Espontânea	5,10
Corone Diego Melo - PL	2,65
Gessy Lima - PSC	1,75
Ravenna Castro - PMN	0,55
Madalena Nunes - PSOL	0,55
Geraldo Carvalho - PSTU	0,45
Lourdes Melo - PCO	0,40
Gustavo Henrique - PATRIOTA	0,15
Total	100,00

Fonte: Instituto DataMa(x).



**PESQUISA REALIZADA NO ESTADO DO PIAUÍ
 GERAL**

RESULTADO PARA O TOTAL DA AMOSTRA

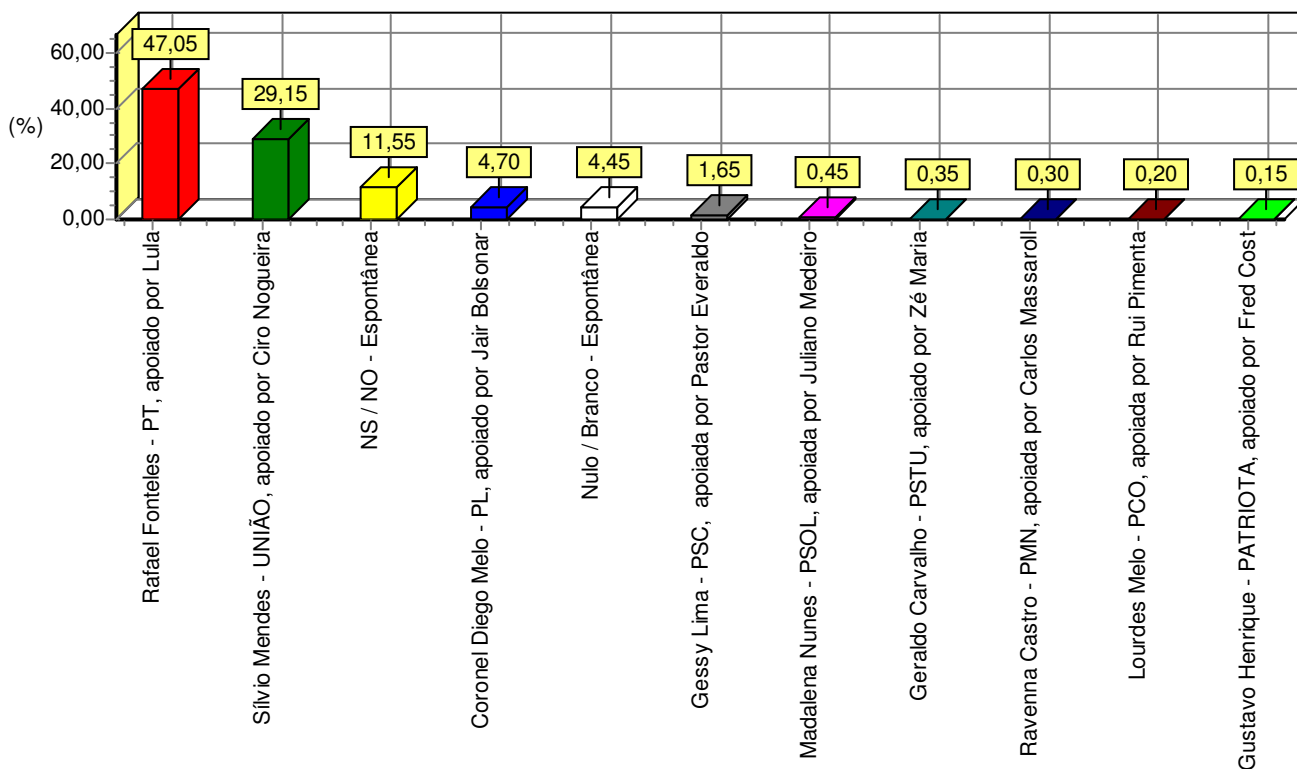
REGISTRADA NO TRE / PI: PI-00950/2022, E NO TSE: BR-07230/2022

ESTIMULADA

Se as eleições fossem hoje, e os cenários fossem estes, em quem o(a) Sr(a) votaria para "Governador do Piauí"? (ESTIMULADA)

RESPOSTAS	%
Rafael Fonteles - PT, apoiado por Lula	47,05
Sílvio Mendes - UNIÃO, apoiado por Ciro Nogueira	29,15
NS / NO - Espontânea	11,55
Coronel Diego Melo - PL, apoiado por Jair Bolsonaro	4,70
Nulo / Branco - Espontânea	4,45
Gessy Lima - PSC, apoiada por Pastor Everaldo	1,65
Madalena Nunes - PSOL, apoiada por Juliano Medeiros	0,45
Geraldo Carvalho - PSTU, apoiado por Zé Maria	0,35
Ravenna Castro - PMN, apoiada por Carlos Massarollo	0,30
Lourdes Melo - PCO, apoiada por Rui Pimenta	0,20
Gustavo Henrique - PATRIOTA, apoiado por Fred Costa	0,15
Total	100,00

Fonte: Instituto DataMa(x).



PESQUISA REALIZADA NO ESTADO DO PIAUÍ
GERAL

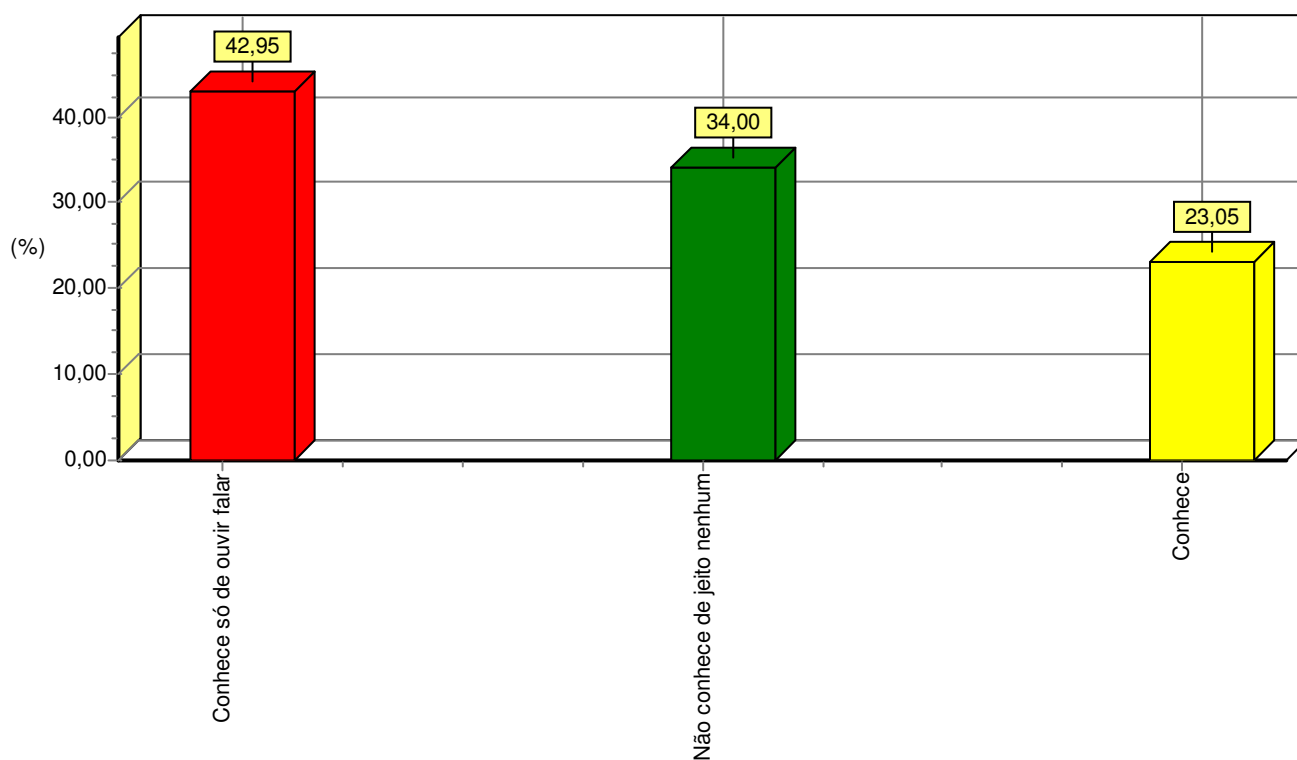
RESULTADO PARA O TOTAL DA AMOSTRA
REGISTRADA NO TRE / PI: PI-00950/2022, E NO TSE: BR-07230/2022

ESTIMULADA

Sobre o Candidato a Governador Rafael Fonteles - PT, o(a) Sr(a) diria que: (ESTIMULADA)

RESPOSTAS	%
Conhece só de ouvir falar	42,95
Não conhece de jeito nenhum	34,00
Conhece	23,05
Total	100,00

Fonte: Instituto DataMa(x).



PESQUISA REALIZADA NO ESTADO DO PIAUÍ
GERAL

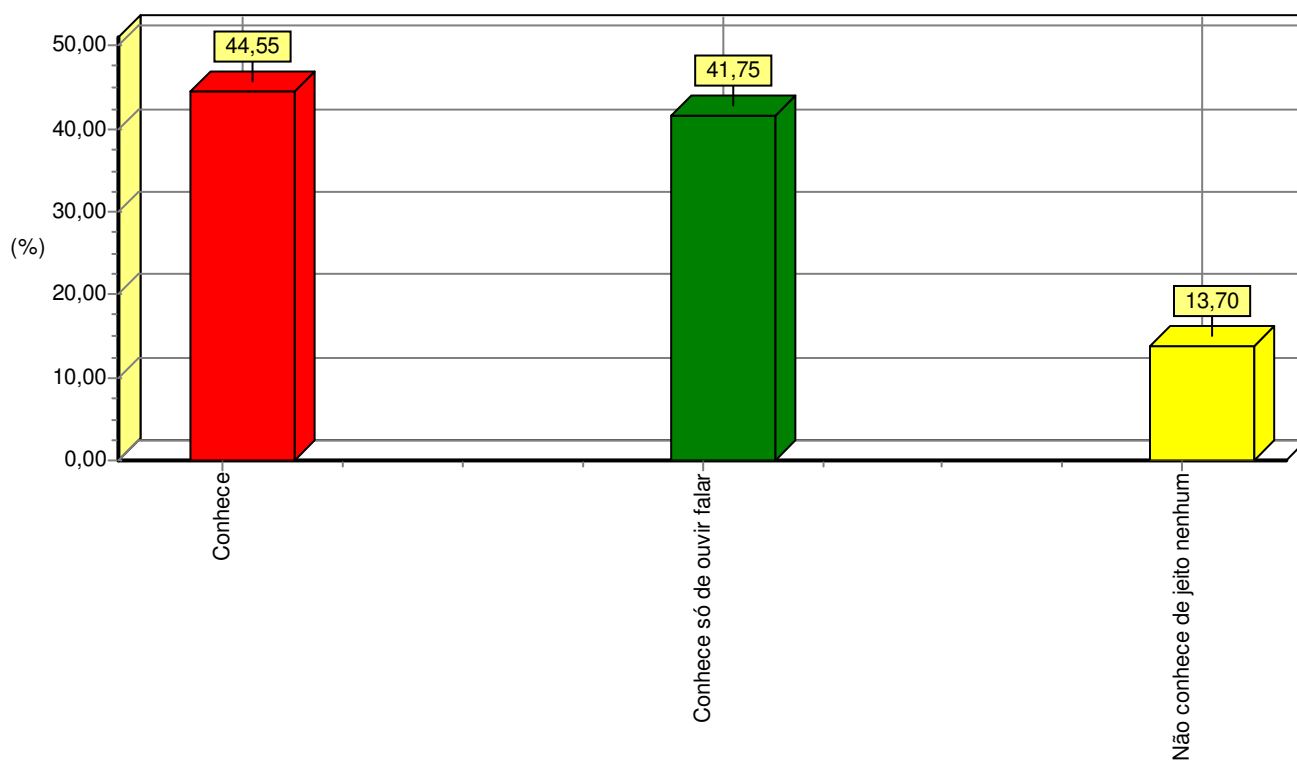
RESULTADO PARA O TOTAL DA AMOSTRA
REGISTRADA NO TRE / PI: PI-00950/2022, E NO TSE: BR-07230/2022

ESTIMULADA

Sobre o Candidato a Governador Sílvio Mendes - UNIÃO BRASIL, o(a) Sr(a) diria que: (ESTIMULADA)

RESPOSTAS	%
Conhece	44,55
Conhece só de ouvir falar	41,75
Não conhece de jeito nenhum	13,70
Total	100,00

Fonte: Instituto DataMa(x).



**PESQUISA REALIZADA NO ESTADO DO PIAUÍ
GERAL**

**RESULTADO PARA O TOTAL DA AMOSTRA
REGISTRADA NO TRE / PI: PI-00950/2022, E NO TSE: BR-07230/2022**

ESPONTÂNEA

**Se as eleições fossem hoje, em quem o(a) Sr(a) votaria para "Senador da República"?
(ESPONTÂNEA)**

RESPOSTAS	%
NS / NO	67,35
Wellington Dias	18,80
Joel Rodrigues	7,50
Nulo / Branco	2,60
Fábio Sérgio	0,75
PT	0,45
Dr. George	0,30
Don Lotti	0,25
Sílvio Mendes	0,25
Ciro Nogueira	0,20
Elmano Férrer	0,20
Professor Ajosé	0,15
Wilson Martins	0,15
Albetiza Moreira	0,15
Gervásio Santos	0,15
Marcelo Castro	0,10
Pastor Gessivaldo Isaías	0,05
Wilson Brandão	0,05
André Janones	0,05
Sílas Freire	0,05
Átila Lira	0,05
Bárbara do Firmino	0,05
Fábio Abreu	0,05
Petrus	0,05
Marcos Pontes	0,05
Lula	0,05
Júlio César	0,05
Haddad	0,05
Gil	0,05

PESQUISA REALIZADA NO ESTADO DO PIAUÍ
GERAL

RESULTADO PARA O TOTAL DA AMOSTRA

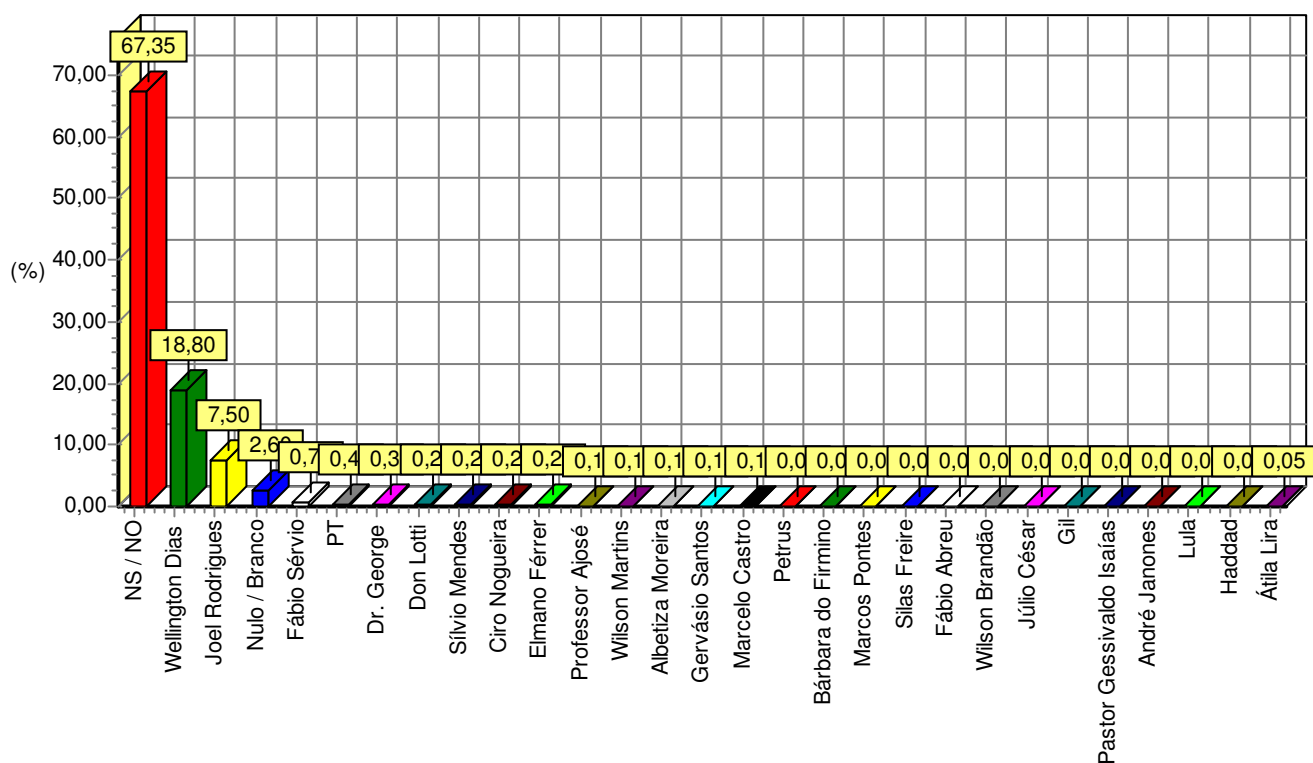
REGISTRADA NO TRE / PI: PI-00950/2022, E NO TSE: BR-07230/2022

ESPONTÂNEA

Total

100,00

Fonte: Instituto DataMa(x).



PESQUISA REALIZADA NO ESTADO DO PIAUÍ
GERAL

RESULTADO PARA O TOTAL DA AMOSTRA

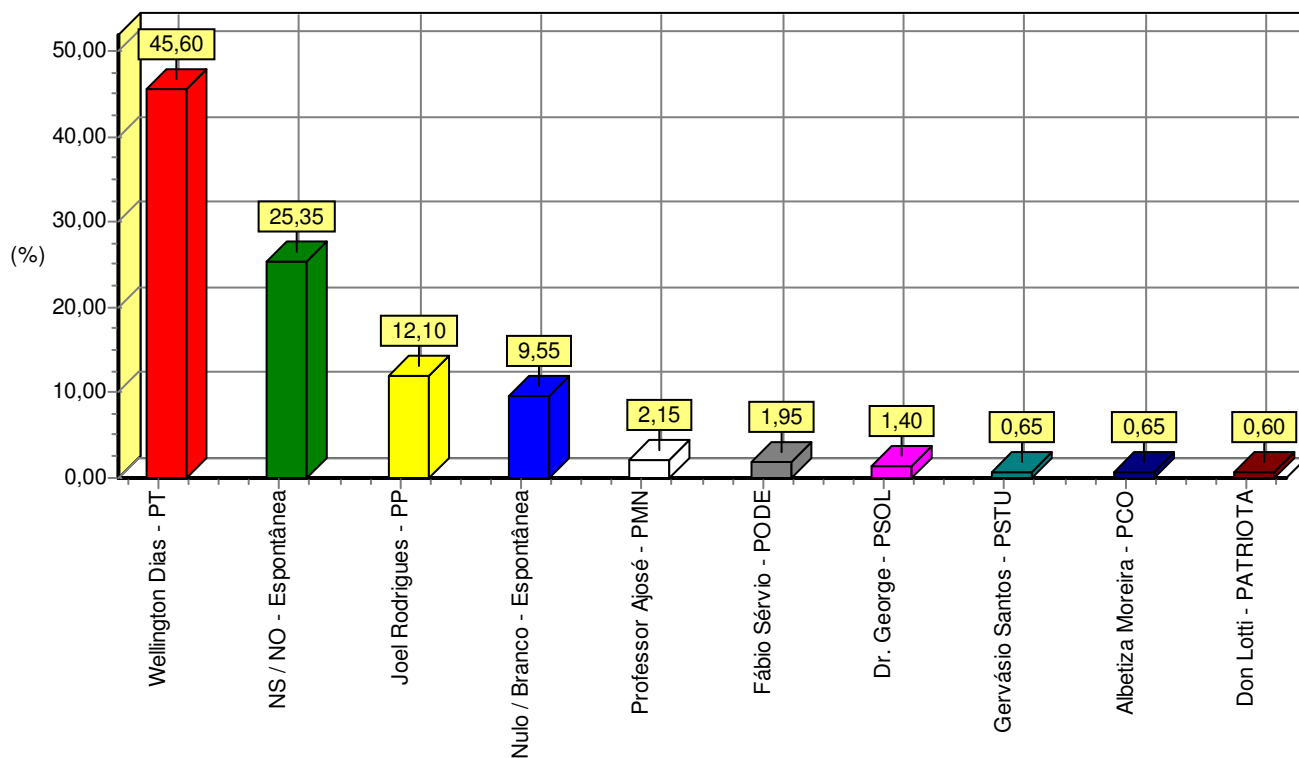
REGISTRADA NO TRE / PI: PI-00950/2022, E NO TSE: BR-07230/2022

ESTIMULADA

Se as eleições fossem hoje, e os candidatos fossem estes, em quem o(a) Sr(a) votaria para "Senador da República"? (ESTIMULADA)

RESPOSTAS	%
Wellington Dias - PT	45,60
NS / NO - Espontânea	25,35
Joel Rodrigues - PP	12,10
Nulo / Branco - Espontânea	9,55
Professor Ajosé - PMN	2,15
Fábio Sérgio - PODE	1,95
Dr. George - PSOL	1,40
Gervásio Santos - PSTU	0,65
Albetiza Moreira - PCO	0,65
Don Lotti - PATRIOTA	0,60
Total	100,00

Fonte: Instituto DataMa(x).



PESQUISA REALIZADA NO ESTADO DO PIAUÍ
GERAL

RESULTADO PARA O TOTAL DA AMOSTRA

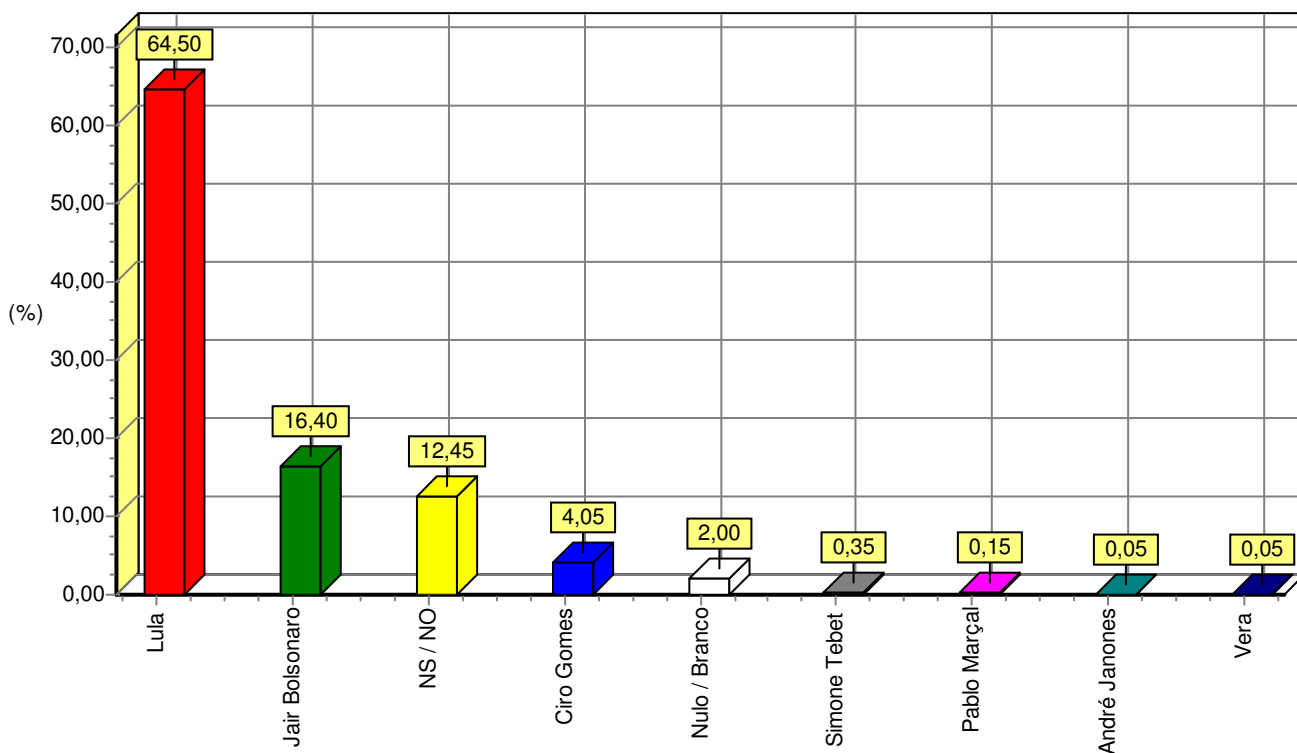
REGISTRADA NO TRE / PI: PI-00950/2022, E NO TSE: BR-07230/2022

ESPONTÂNEA

Se as eleições fossem hoje, em quem o(a) Sr(a) votaria para "Presidente da República"?
(ESPONTÂNEA)

RESPOSTAS	%
Lula	64,50
Jair Bolsonaro	16,40
NS / NO	12,45
Ciro Gomes	4,05
Nulo / Branco	2,00
Simone Tebet	0,35
Pablo Marçal	0,15
Vera	0,05
André Janones	0,05
Total	100,00

Fonte: Instituto DataMa(x).



PESQUISA REALIZADA NO ESTADO DO PIAUÍ
GERAL

RESULTADO PARA O TOTAL DA AMOSTRA

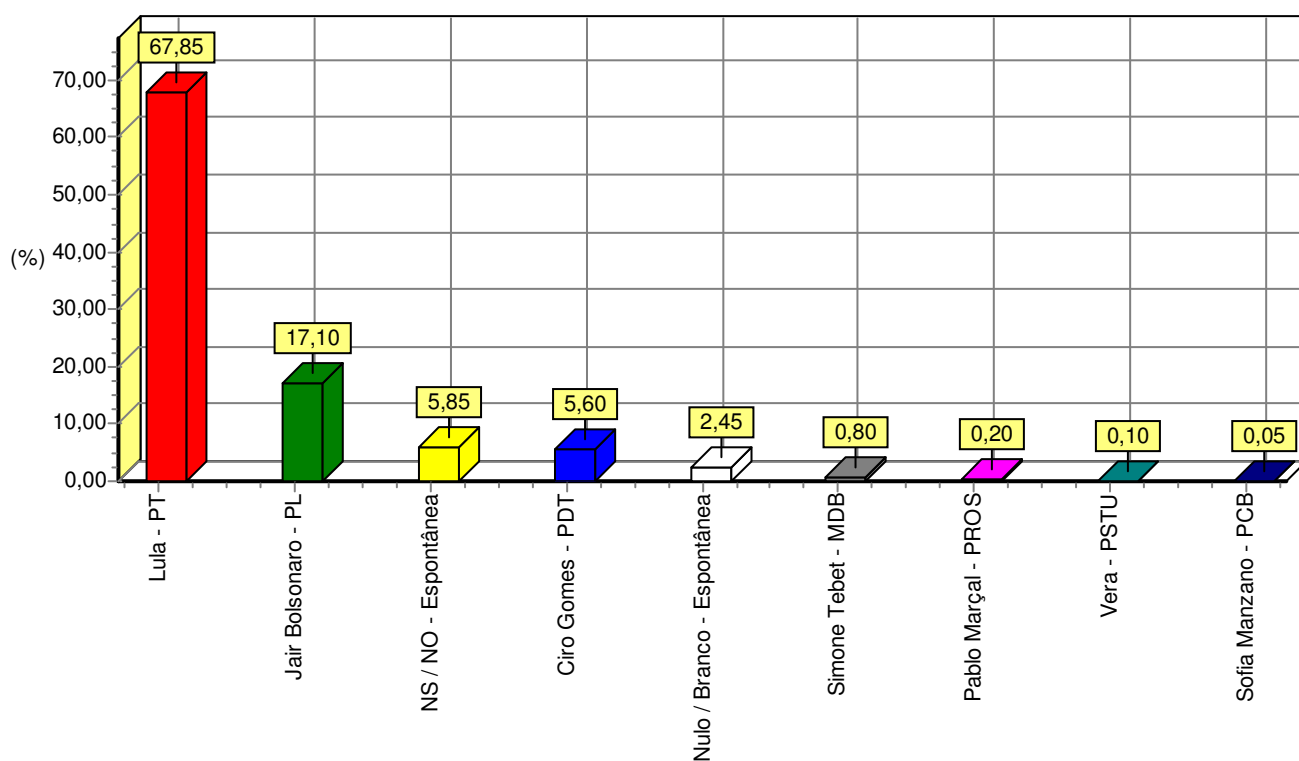
REGISTRADA NO TRE / PI: PI-00950/2022, E NO TSE: BR-07230/2022

ESTIMULADA

Se as eleições fossem hoje, e os candidatos fossem estes, em quem o(a) Sr(a) votaria para "Presidente da República"? (ESTIMULADA)

RESPOSTAS	%
Lula - PT	67,85
Jair Bolsonaro - PL	17,10
NS / NO - Espontânea	5,85
Ciro Gomes - PDT	5,60
Nulo / Branco - Espontânea	2,45
Simone Tebet - MDB	0,80
Pablo Marçal - PROS	0,20
Vera - PSTU	0,10
Sofia Manzano - PCB	0,05
Total	100,00

Fonte: Instituto DataMa(x).



PESQUISA REALIZADA NO ESTADO DO PIAUÍ
GERAL

RESULTADO PARA O TOTAL DA AMOSTRA

REGISTRADA NO TRE / PI: PI-00950/2022, E NO TSE: BR-07230/2022

ESPONTÂNEA

Se as eleições fossem hoje, em quem o(a) Sr(a) votaria para "Deputado Federal"? (ESPONTÂNEA)

RESPOSTAS	%
NS / NO	74,15
Júlio César	2,45
Nulo / Branco	2,35
Rejane Dias	1,60
Dr. Francisco Costa	1,20
Fábio Abreu	0,95
Marcos Aurélio	0,90
Wilson Martins	0,75
Jadyel Alencar	0,70
Florentino Neto	0,70
Átila Filho	0,65
Silas Freire	0,65
Júlio Arcoverde	0,55
Margarete Coelho	0,55
Castro Neto	0,50
PT	0,50
Átila Lira	0,45
Marquinhos	0,45
Ana Flávia Fidélis	0,45
Merlong Solano	0,40
Flávio Nogueira	0,40
Elmano Férrer	0,35
Gracinha Moraes Sousa	0,35
Wilson Brandão	0,35
Antônio Félix	0,30
Georgiano Neto	0,30
André Janones	0,25
Apoiado pelo Bolsonaro	0,20
Apoiado pelo Lula	0,20
Fernanda Gomes	0,20
Fábio Novo	0,20
Marden Menezes	0,20
Iracema Portella	0,20
Warton Lacerda	0,20
Del. Samuel Silveira	0,20
Bárbara do Firmino	0,15
Pastor Gessivaldo Isaías	0,15
Joãozinho da UNIMAGEM	0,15
Dra. Marina Santos	0,15
Francisco Limma	0,15
Evandro Hidd	0,15
Pablo Santos	0,15
Thiago Vasconcelos	0,15

PESQUISA REALIZADA NO ESTADO DO PIAUÍ
GERAL

RESULTADO PARA O TOTAL DA AMOSTRA
REGISTRADA NO TRE / PI: PI-00950/2022, E NO TSE: BR-07230/2022

ESPONTÂNEA

Petrus Evelin	0,10
Mainha	0,10
Ronney Lustosa	0,10
Paes Landim	0,10
Roberto Silva	0,10
Hélio Isaías	0,10
Irmão Elias	0,10
Negão	0,10
Paulo Martins	0,10
Fábio Xavier	0,10
Dr. Hélio	0,10
Viana	0,10
Zé Filho	0,05
Mão Santa	0,05
Marcelo Castro	0,05
Marciel	0,05
Marcos André	0,05
Marcos Chaves	0,05
Marllos Sampaio	0,05
Evaldo Gomes	0,05
Neta	0,05
Dra. Helida	0,05
PL	0,05
Oliveira Jr.	0,05
Tales	0,05
Otevan	0,05
Wellington Raulino	0,05
Viviane Moura	0,05
Valdemar Sales	0,05
Toinho do Frango	0,05
Themístocles Filho	0,05
Tererê	0,05
Teresa Britto	0,05
Sílvio Mendes	0,05
Neto Castelo Branco	0,05
Candidato do Themístocles Filho	0,05
Freitas Neto	0,05
Apoiado pelo Georgiano Neto	0,05
Fernanda Moura	0,05
Apoiado pelo Marden Menezes	0,05
B. Sá Filho	0,05
Genival Sales	0,05
Bolsonaro	0,05
Carlos Augusto	0,05
Carla Berger	0,05
Elaine	0,05

**PESQUISA REALIZADA NO ESTADO DO PIAUÍ
GERAL**

**RESULTADO PARA O TOTAL DA AMOSTRA
REGISTRADA NO TRE / PI: PI-00950/2022, E NO TSE: BR-07230/2022**

ESPONTÂNEA

Major Elizete	0,05
Teresinha Medeiros	0,05
Ciro Nogueira	0,05
Edna	0,05
Benjamim	0,05
James Guerra	0,05
Ana Paula	0,05
Luana Barradas	0,05
Kléber Montezuma	0,05
Júnior Bill	0,05
Jorge	0,05
Cida Santiago	0,05
Janaína Marques	0,05
Idoneil Mesquita	0,05
Gil Carlos	0,05
Júnior Nobre	0,05
Gessy Lima	0,05
Aldo Gil	0,05
Adriana Sousa	0,05
Graça Amorim	0,05
Hilder Monção	0,05
Janaína Moura	0,05

PESQUISA REALIZADA NO ESTADO DO PIAUÍ
GERAL

RESULTADO PARA O TOTAL DA AMOSTRA

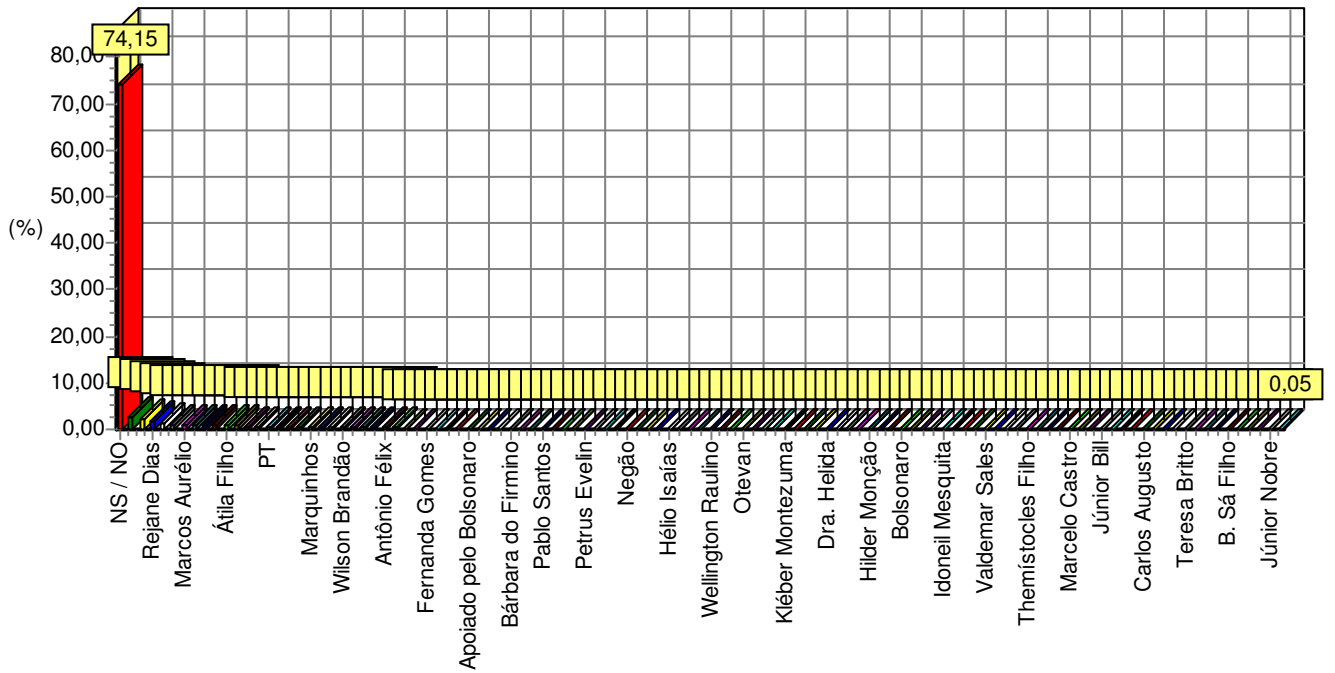
REGISTRADA NO TRE / PI: PI-00950/2022, E NO TSE: BR-07230/2022

ESPONTÂNEA

Total

100,00

Fonte: Instituto DataMa(x).



PESQUISA REALIZADA NO ESTADO DO PIAUÍ
GERAL

RESULTADO PARA O TOTAL DA AMOSTRA

REGISTRADA NO TRE / PI: PI-00950/2022, E NO TSE: BR-07230/2022

ESPONTÂNEA

Se as eleições fossem hoje, em quem o(a) Sr(a) votaria para "Deputado Estadual"? (ESPONTÂNEA)

RESPOSTAS	%
NS / NO	67,60
Nulo / Branco	2,40
Georgiano Neto	2,35
Wilson Brandão	1,75
Gracinha Moraes Sousa	1,65
Marden Menezes	1,25
Ana Paula	1,10
Janaína Marques	1,00
Warton Lacerda	0,95
Dr. Hélio	0,85
Gustavo Neiva	0,75
Hélio Isaías	0,75
Pastor Gessivaldo Isaías	0,75
João Mádison	0,70
PT	0,65
Felipe Sampaio	0,65
Marcus Vinícius	0,65
Francisco Limma	0,55
Tales	0,55
Jeová Alencar	0,50
Flávio Nogueira Jr.	0,50
Henrique Pires	0,50
Fábio Xavier	0,40
Fábio Novo	0,40
Gil Carlos	0,40
Firmino Paulo	0,35
Franzé	0,35
Evaldo Gomes	0,35
Genival Sales	0,35
B. Sá Filho	0,35
Paulo Martins	0,35
Carlos Augusto	0,35
Teresa Britto	0,35
Rubens Vieira	0,35
Dogim Félix	0,30
Bárbara do Firmino	0,30
Severo Eulálio	0,25
Oliveira Neto	0,25
Nerinho	0,25
Dr. Pablo Santos	0,20
Elzuila Calisto	0,20
Vanessa Tapety	0,20
Fábio Abreu	0,20

PESQUISA REALIZADA NO ESTADO DO PIAUÍ
GERAL

RESULTADO PARA O TOTAL DA AMOSTRA
REGISTRADA NO TRE / PI: PI-00950/2022, E NO TSE: BR-07230/2022

ESPONTÂNEA

Hilder Monção	0,15
Aldo Gil	0,15
Fernanda Gomes	0,15
Elisângela	0,15
Júlio César	0,15
Major Elizete	0,15
Joninha	0,10
Júlio Arcoverde	0,10
Marcos Aurélio	0,10
Themístocles Filho	0,10
Thiago Vasconcelos	0,10
Cida Saniago	0,10
Oliveirinha	0,10
Gustavo Medeiros	0,10
Dionísio Piauí	0,10
Carla Berger	0,10
Candidato da Karyne do Rodrigão	0,10
Apoiado pelo Bolsonaro	0,10
Delegado Samuel Silveira	0,10
Elizeu Aguiar	0,10
Apoiado pelo Lula	0,10
Átila Filho	0,05
Sérgio Vilela	0,05
Samantha Cavalca	0,05
Apoiado pelo Prefeito Roger Linhares	0,05
Regina Sousa	0,05
Sucupira	0,05
PL	0,05
Petrus	0,05
B. Sá	0,05
Paulo Henrique	0,05
Rejane Dias	0,05
Stanley Freire	0,05
Telmo Neves	0,05
Tererê	0,05
Antônio Félix	0,05
André Portela	0,05
Ana Flávia Fidélis	0,05
Valdemar Barros	0,05
Aluísio Vaz	0,05
Venício Nascimento	0,05
Victor Linhares	0,05
Adalgisa	0,05
Weverton Costa	0,05
Xavier Neto	0,05
Simone	0,05

**PESQUISA REALIZADA NO ESTADO DO PIAUÍ
GERAL**

**RESULTADO PARA O TOTAL DA AMOSTRA
REGISTRADA NO TRE / PI: PI-00950/2022, E NO TSE: BR-07230/2022**

ESPONTÂNEA

Lindemberg	0,05
Graça Amorim	0,05
Flora Isabel	0,05
Iracema Portella	0,05
Jadyel Alencar	0,05
Flávio Dino	0,05
Jarbas	0,05
Ferreira Neto	0,05
João de Deus	0,05
Everton Araújo	0,05
Evandro Hidd	0,05
Evaldo Lobato	0,05
Elmano Férrer	0,05
Otevan	0,05
Kalina	0,05
Candidato da Dra. Carmen Gean	0,05
Lourdes Melo	0,05
Luan	0,05
Luís Coelho	0,05
Marcone	0,05
Dudu	0,05
Dra. Marina Santos	0,05
Dr. Francisco Costa	0,05
Negão	0,05
Neta	0,05
Cássio Neto	0,05
Gutemberg	0,05
Candidato do Prefeito Joaquim da Farmácia	0,05
Júnior Bill	0,05

PESQUISA REALIZADA NO ESTADO DO PIAUÍ
GERAL

RESULTADO PARA O TOTAL DA AMOSTRA
REGISTRADA NO TRE / PI: PI-00950/2022, E NO TSE: BR-07230/2022
ESPONTÂNEA

Total

100,00

Fonte: Instituto DataMa(x).

