



PESQUISA DE OPINIÃO:

ASSUNTOS POLÍTICOS – ELEIÇÕES 2022

**GOVERNADOR / SENADOR /
PRESIDENTE DA REPÚBLICA**

(TABELAS / GRÁFICOS)

Piauí, 19 a 23 /setembro/ 2022.



Instituto Piauiense de Opinião Pública Ltda.
C.G.C. 10.320.257/0001-84

Rua Santa Catarina, 635 - Piçarra
Fone: (86) 2107.0200 Teresina PI
amostragem.com.br
pesquisa@amostragem.com.br

FICHA TÉCNICA

UNIVERSO: Pessoas com 16 ou mais anos de idade residentes e com domicílio eleitoral nos municípios pesquisados.

TAMANHO DA AMOSTRA: 2.000 entrevistas, distribuídos em 90 municípios.

AMOSTRAGEM: Não aleatória por cotas de sexo, faixa-etária, grau de instrução, renda familiar, zona (urbana e rural), microrregiões e municípios. Entrevistas domiciliares e individuais. Foram pesquisados os seguintes municípios por microrregiões: **Baixo Parnaíba Piauiense** (Matias Olímpio, Luzilândia, Batalha, Miguel Alves, Esperantina, Barras, Piripiri); **Litoral Piauiense** (Bom Princípio do Piauí, Cajueiro da Praia, Buriti dos Lopes, Cocal, Piracuruca, Luís Correia, Parnaíba); **Teresina** (Lagoa Alegre, Monsenhor Gil, Demerval Lobão, José de Freitas, Altos, União, Teresina); **Campo Maior** (Juazeiro do Piauí, São João da Serra, Sigefredo Pacheco, Alto Longá, São Miguel do Tapuio, Castelo do Piauí, Pedro II, Campo Maior); **Médio Parnaíba Piauiense** (São Gonçalo do Piauí, Barro Duro, Angical do Piauí, São Pedro do Piauí, Regeneração, Água Branca, Amarante); **Valença do Piauí** (Santa Cruz dos Milagres, São Félix do Piauí, Novo Oriente do Piauí, Pimenteiras, Elesbão Veloso, Inhumas, Valença do Piauí); **Alto Parnaíba Piauiense** (Ribeiro Gonçalves, Uruçuí); **Bertolândia** (Sebastião Leal, Bertolândia, Manoel Emídio, Colônia do Gurguéia); **Floriano** (Jerumenha, Nazaré do Piauí, Guadalupe, Itaueira, Floriano); **Alto Médio Gurguéia** (Redenção do Gurguéia, Gilbués, Monte Alegre do Piauí, Bom Jesus); **São Raimundo Nonato** (São Lourenço do Piauí, Bonfim do Piauí, Dirceu Arcoverde, Anísio de Abreu, Caracol, Canto do Buriti, São Raimundo Nonato); **Chapadas do Extremo Sul Piauiense** (Sebastião Barros, Parnaguá, Curimatá, Corrente); **Picos** (Santa Cruz do Piauí, Geminiano, Dom Expedito Lopes, Colônia do Piauí, Sussuapara, Ipiranga do Piauí, Oeiras, Picos); **Pio IX** (Alagoinha do Piauí, Francisco Santos, Pio IX); **Alto Médio Canindé** (Jacobina do Piauí, Patos do Piauí, Queimada Nova, Marcolândia, Fronteiras, Simplício Mendes, Simões, Jaicós, São João do Piauí, Paulistana).

QUESTIONÁRIO: Estruturado com perguntas abertas e fechadas.

ELABORAÇÃO DOS DADOS/ APRESENTAÇÃO RESULTADOS: Os dados foram elaborados no programa IBM/SPSS Statistics 21 com os resultados apresentados em tabelas de percentuais com base(100%) no número de entrevistas e em gráficos estatísticos.

PERÍODO LEVANTAMENTO DOS DADOS/EQUIPE: O levantamento dos dados ocorreu no período de 19 a 23 de SETEMBRO de 2022. Equipe formada por pesquisadores e supervisores treinados para este tipo de trabalho.

SISTEMA DE VERIFICAÇÃO/CONTROLE DADOS: Supervisão interna em 100% dos questionários aplicados e crítica dos dados digitados feita pelo computador. Checagem por telefone em no mínimo 20% dos questionários aplicados (para a amostra total).

MARGEM DE ERRO: Em amostragem casual, para um nível de confiança de 95% este tamanho de amostra (2.000 entrevistas) permite erro de até 2,19% para mais ou para menos, nas estatísticas apresentadas para o total da amostra levantada.

CLIENTE: SISTEMA MEIO NORTE DE COMUNICAÇÃO LTDA.

João Batista Mendes Teles

Conselho Regional de Estatística - 5ª Região (CONRE) Nº 6695

amostragem.com.br
pesquisa@amostragem.com.br

DADOS QUE DEVERÃO SER OBRIGATORIAMENTE INFORMADOS NA DIVULGAÇÃO DOS RESULTADOS DESTA PESQUISA ELEITORAL:

- 1) Período realização coleta de dados: **19 a 23 de SETEMBRO de 2022.**
- 2) Margem de erro: **2,19% para mais ou para menos.**
- 3) Número de entrevistas: **2.000 entrevistas.**
- 4) Nome da entidade que realizou a Pesquisa: **Instituto Piauiense de Opinião Pública Ltda. - AMOSTRAGEM.**
- 5) Nome do contratante: **SISTEMA MEIO NORTE DE COMUNICAÇÃO LTDA.**
- 6) Números dos registros da pesquisa:
 - 6.1) REGISTRO CARGO – PRESIDENTE: **BR-09968/2022**
 - 6.2) REGISTRO PARA OS CARGOS (GOVERNADOR, SENADOR): **PI-00381/2022**
- 7) DATA DOS REGISTROS: **19/09/2022.**

DATA APTA P/ DIVULGAÇÃO: 25/09/2022.

João Batista Mendes Teles

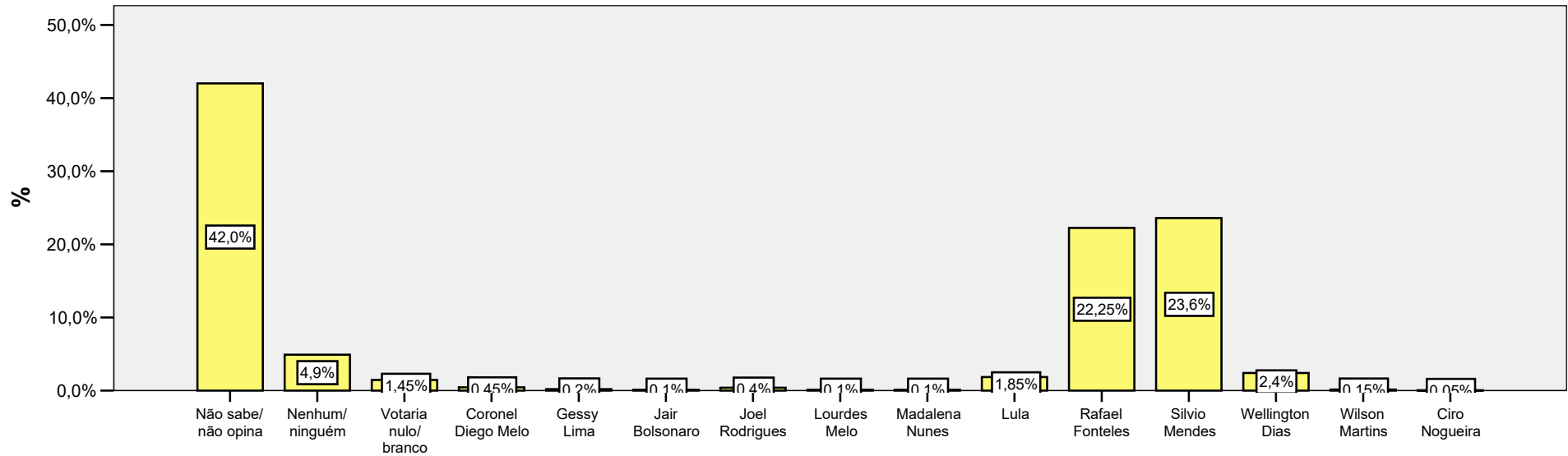
Conselho Regional de Estatística - 5ª Região (CONRE) Nº 6695

amostragem.com.br
pesquisa@amostragem.com.br

Gráfico 1 - Instituto Piauiense de Opinião Pública Ltda. - AMOSTRAGEM.

Intenção Voto Espontânea p/ Governador do Piauí.

Piauí, 19 a 23 de setembro de 2022.

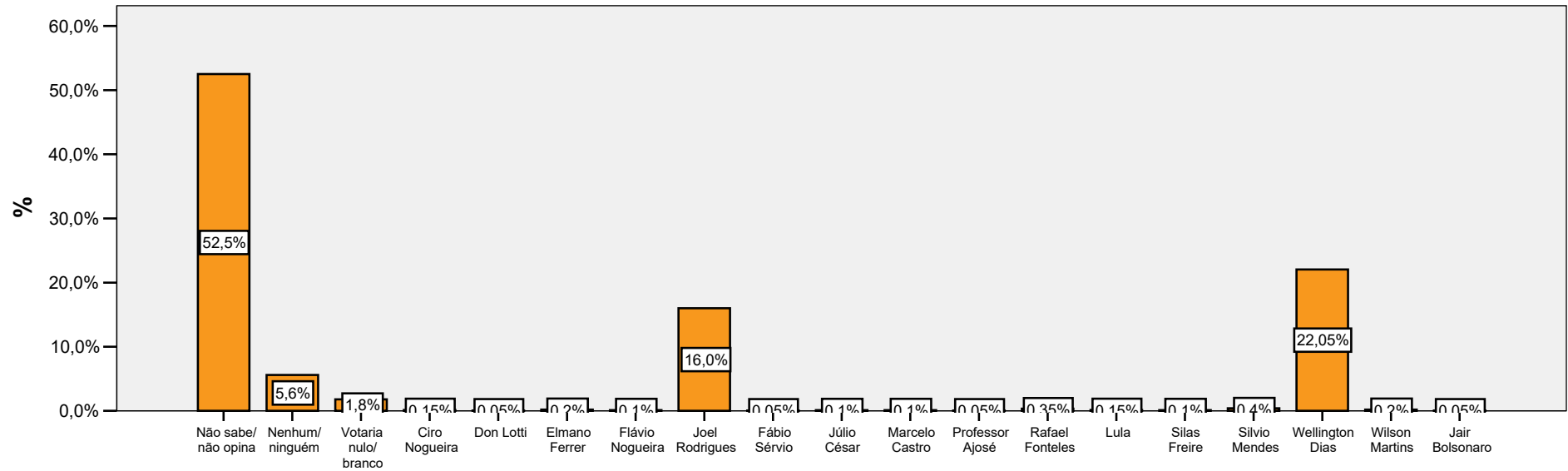


Fonte: Pesquisa Direta.

Gráfico 2 - Instituto Piauiense de Opinião Pública Ltda. - AMOSTRAGEM.

Intenção de Voto Espontânea p/ Senador.

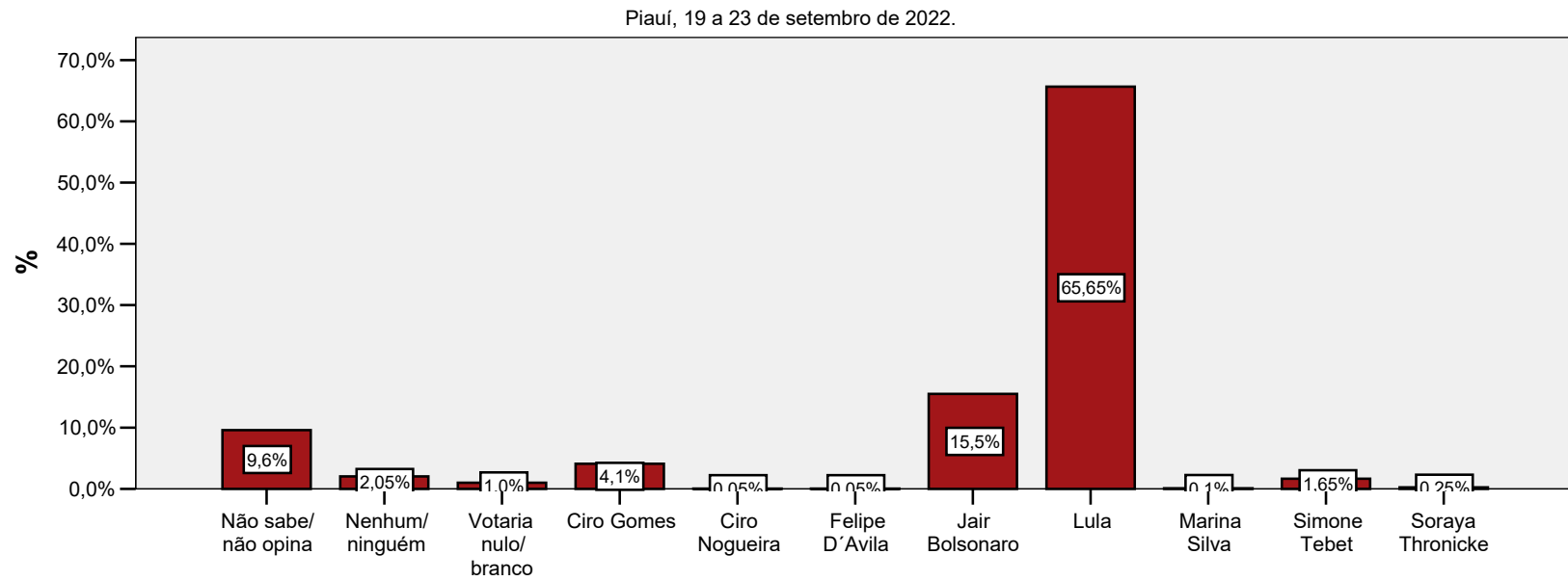
Piauí, 19 a 23 de setembro de 2022.



Fonte: Pesquisa Direta.

Gráfico 3 - Instituto Piauiense de Opinião Pública Ltda. - AMOSTRAGEM.

Intenção Voto Espontânea p/ Presidente da República.

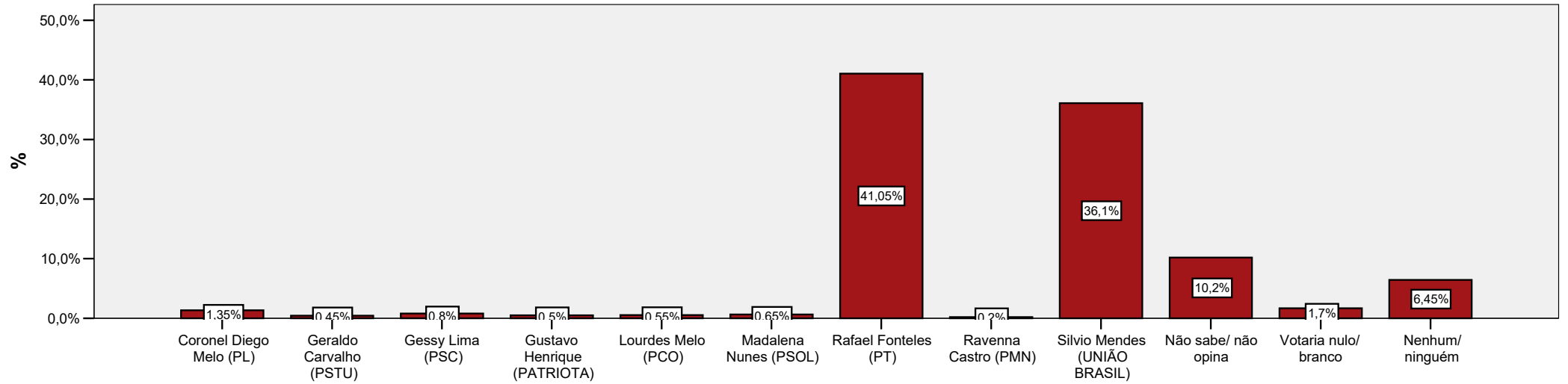


Fonte: Pesquisa Direta.

Gráfico 4.1 - Instituto Piauiense de Opinião Pública Ltda. - AMOSTRAGEM.

Intenção Voto Estimulada p/ Governador do Piauí (1).


Piauí, 19 a 23 de setembro de 2022.



Fonte: Pesquisa Direta.

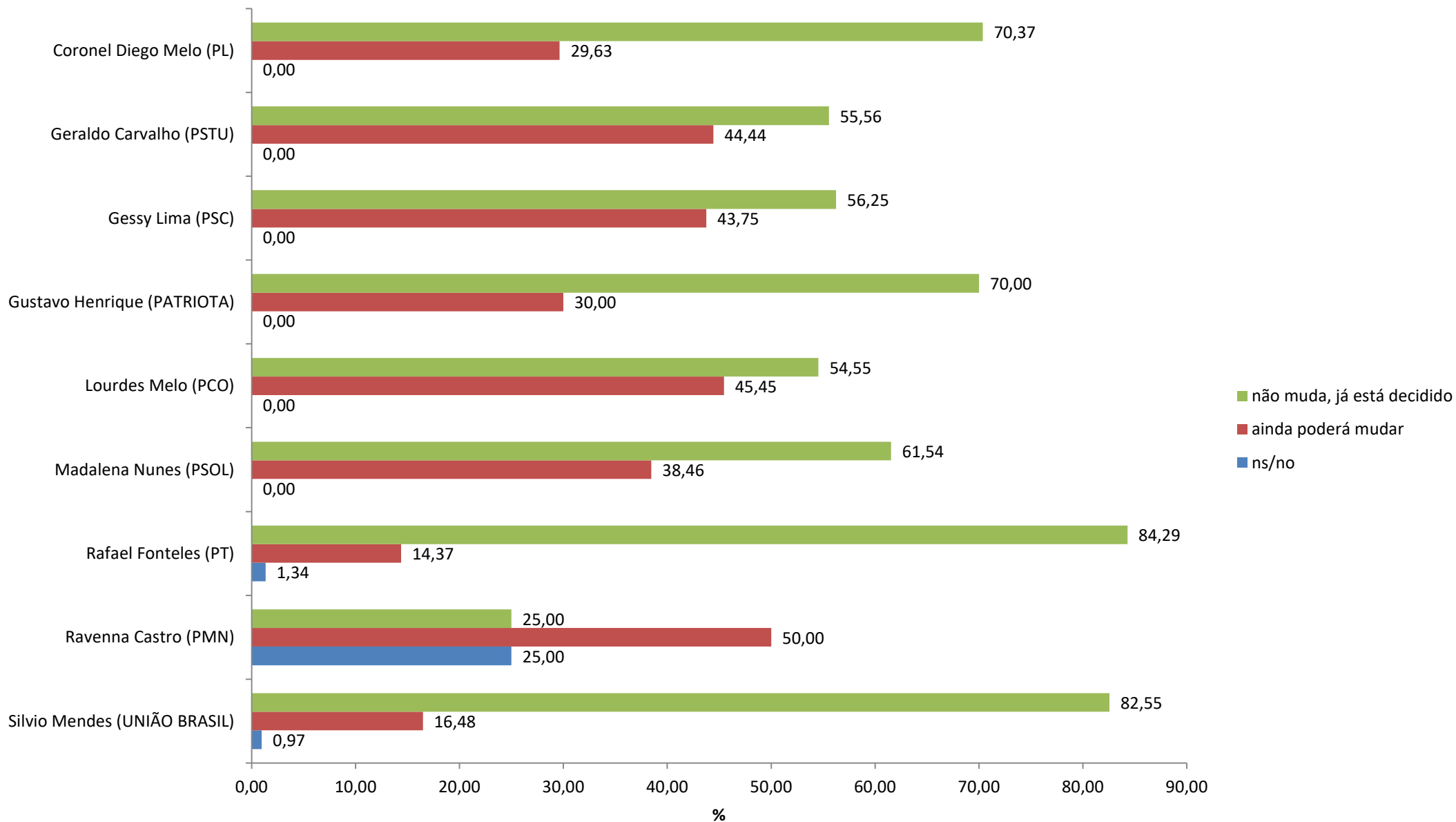
Gráfico 4.2 - Instituto Piauiense de Opinião Pública Ltda. - AMOSTRAGEM.

Intenção Voto Estimulada p/ Governador do Piauí (1) - VOTOS VÁLIDOS.



Fonte: Pesquisa Direta.

**Gráfico 5 - Instituto Piauiense de Opinião Pública Ltda. - AMOSTRAGEM.
Firmeza da Intenção Voto Estimulada p/ Governador.
Piauí, 19 a 23 de setembro de 2022.**

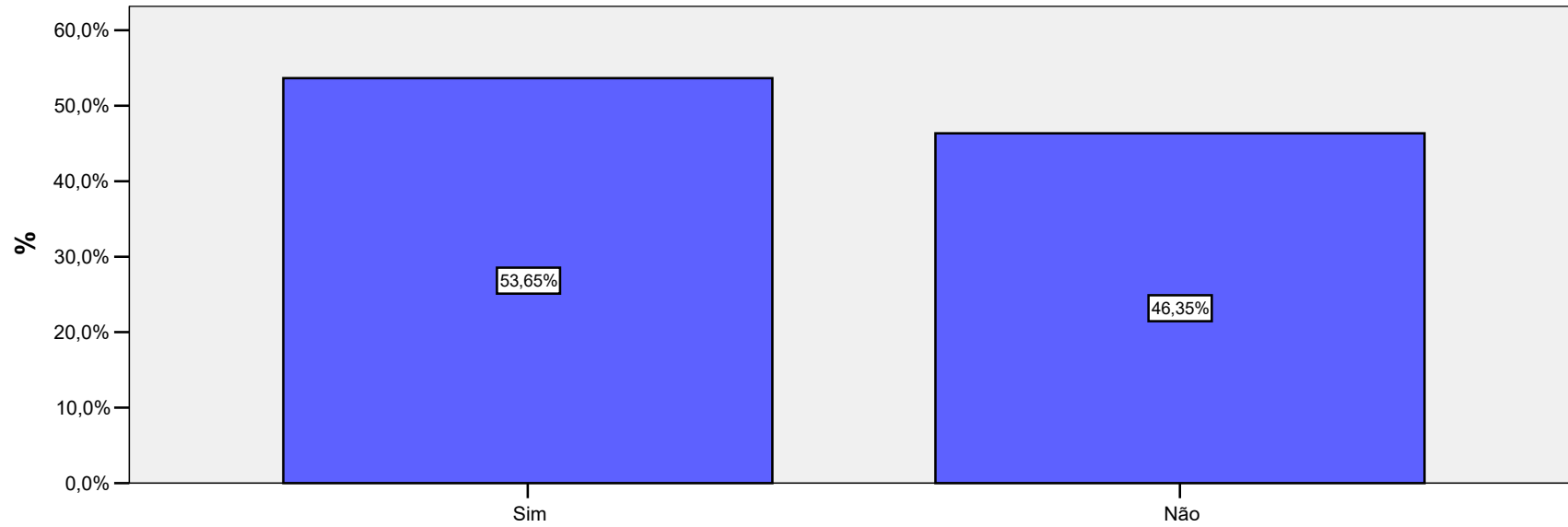


Fonte: Pesquisa Direta.

Gráfico 6 - Instituto Piauiense de Opinião Pública Ltda. - AMOSTRAGEM.

Grau Conhecimento Nome Candidato Governador Apoiado por Lula.

Piauí, 19 a 23 de setembro de 2022.

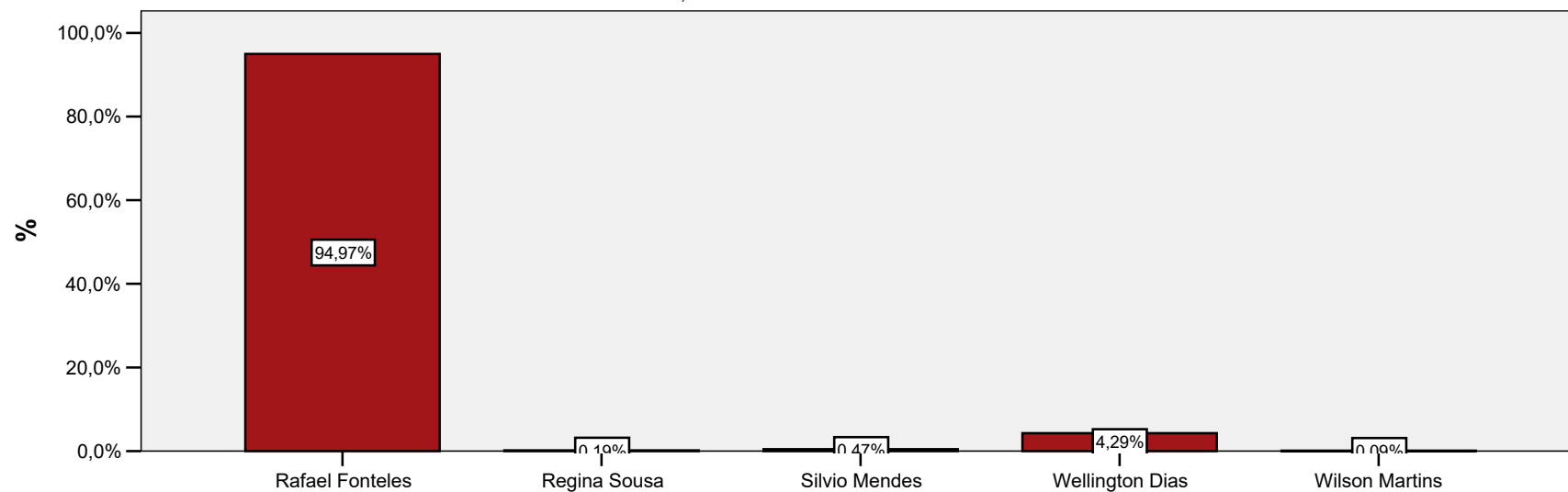


Fonte: Pesquisa Direta.

Gráfico 7 - Instituto Piauiense de Opinião Pública Ltda. - AMOSTRAGEM.

Nome Candidato Governador Apoiado por Lula.

Piauí, 19 a 23 de setembro de 2022.



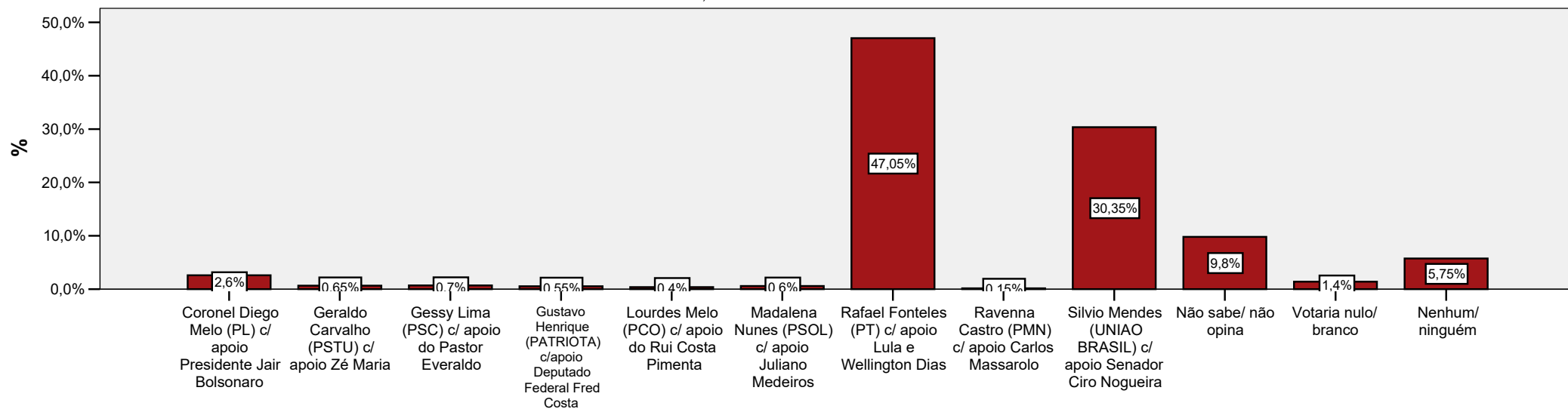
Fonte: Pesquisa Direta.

(caso sim no gráfico 6)

Gráfico 8.1 - Instituto Piauiense de Opinião Pública Ltda. - AMOSTRAGEM.

Intenção de Voto Estimada p/ Governador do Piauí (2).

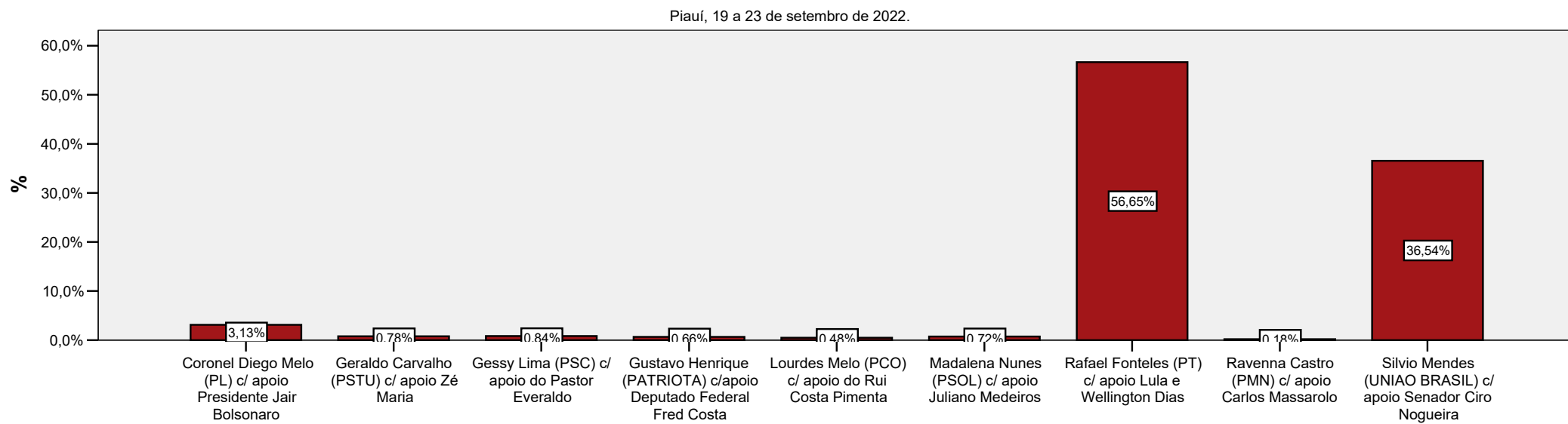
Piauí, 19 a 23 de setembro de 2022.



Fonte: Pesquisa Direta.

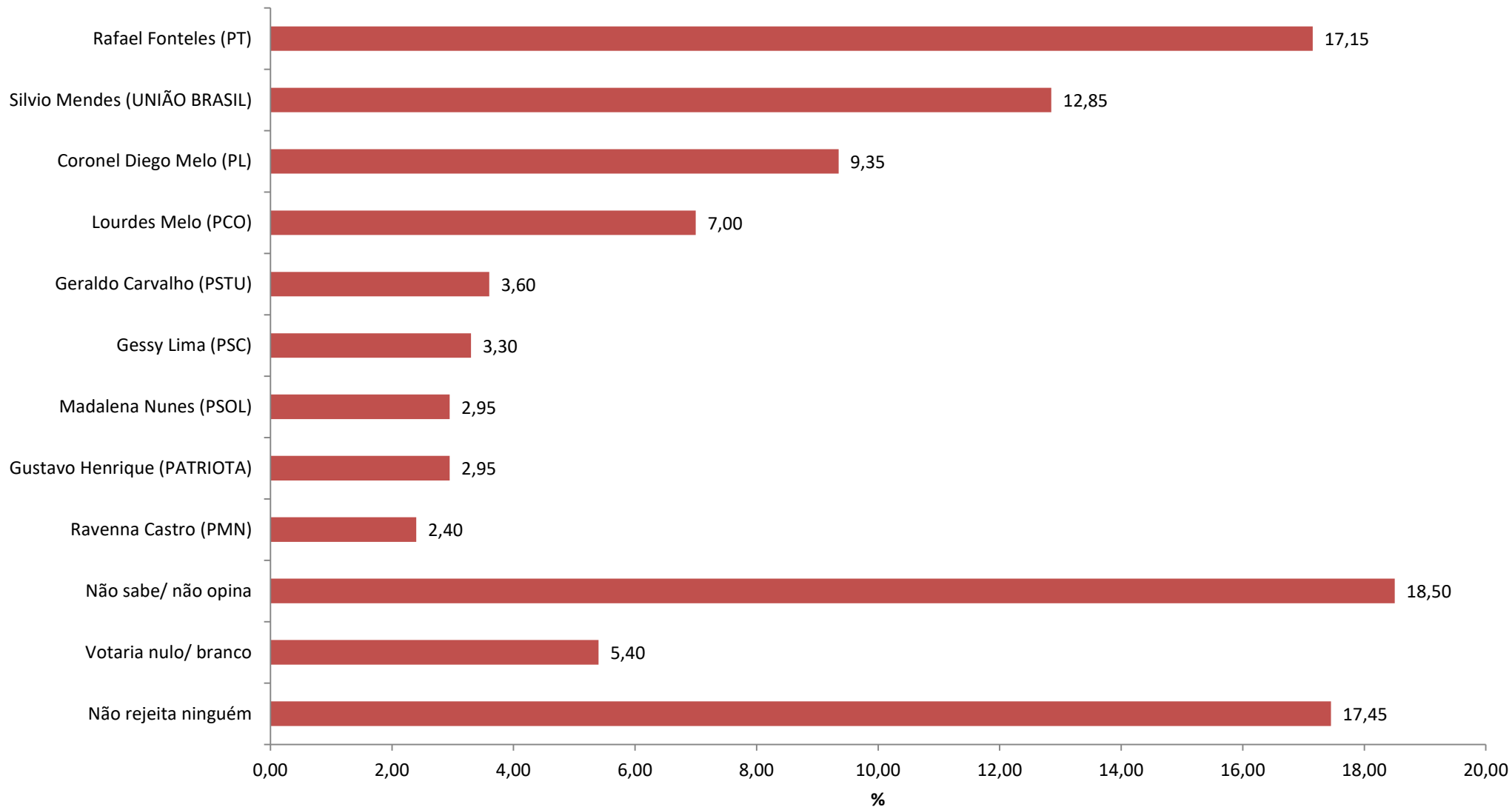
Gráfico 8.2 - Instituto Piauiense de Opinião Pública Ltda. - AMOSTRAGEM.

Intenção de Voto Estimada p/ Governador do Piauí (2) - VOTOS VÁLIDOS.



Fonte: Pesquisa Direta.

**Gráfico 9 - Instituto Piauiense de Opinião Pública Ltda. - AMOSTRAGEM.
Rejeição Voto Estimulada p/ Governador.
Piauí, 19 a 23 de setembro de 2022.**

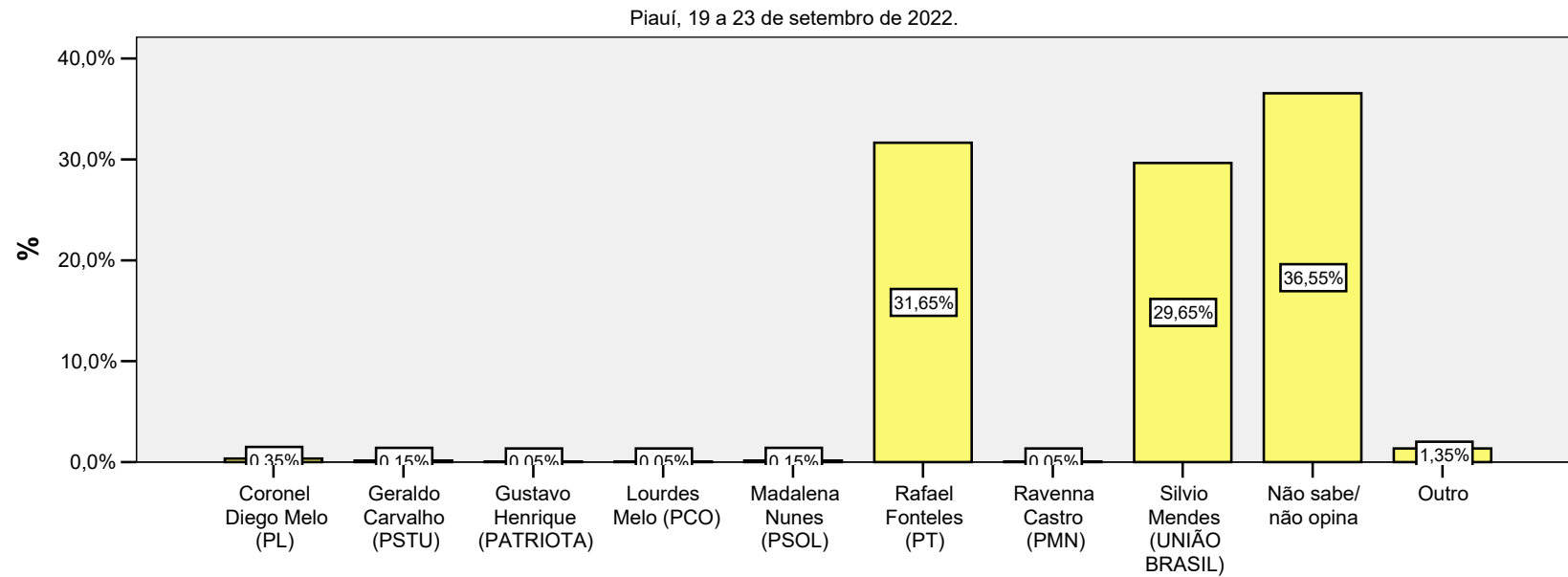


Fonte: Pesquisa Direta.

Resposta múltipla, soma mais 100%

Gráfico 10 - Instituto Piauiense de Opinião Pública Ltda. - AMOSTRAGEM.

Expectativa de Vitória p/ Governador.

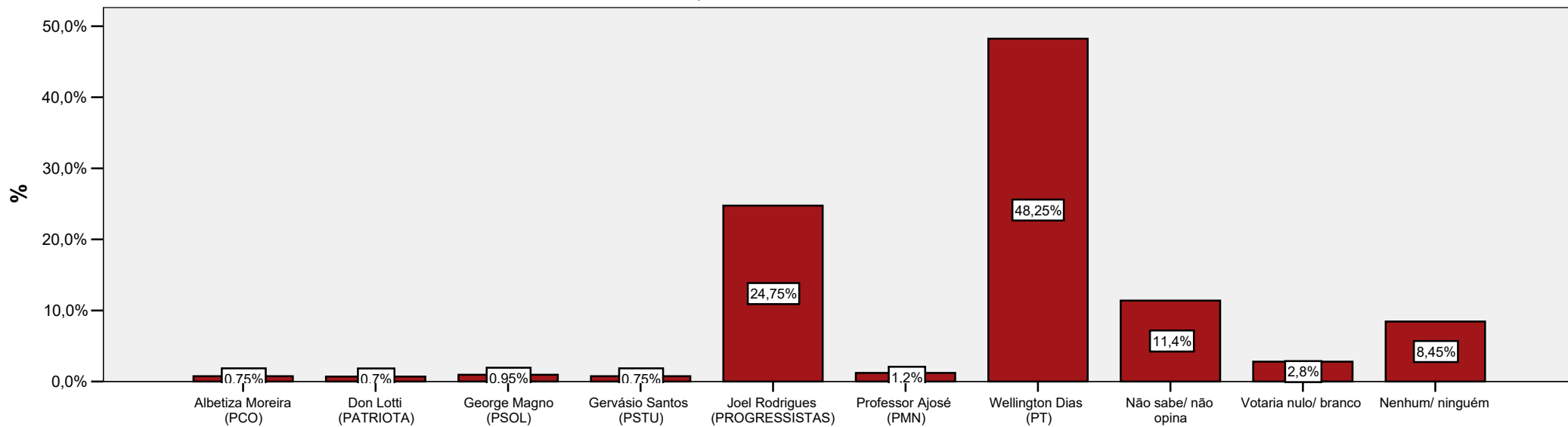


Fonte: Pesquisa Direta.

Gráfico 11.1 - Instituto Piauiense de Opinião Pública Ltda. - AMOSTRAGEM.

Intenção Voto Estimulada p/ Senador.

Piauí, 19 a 23 de setembro de 2022.

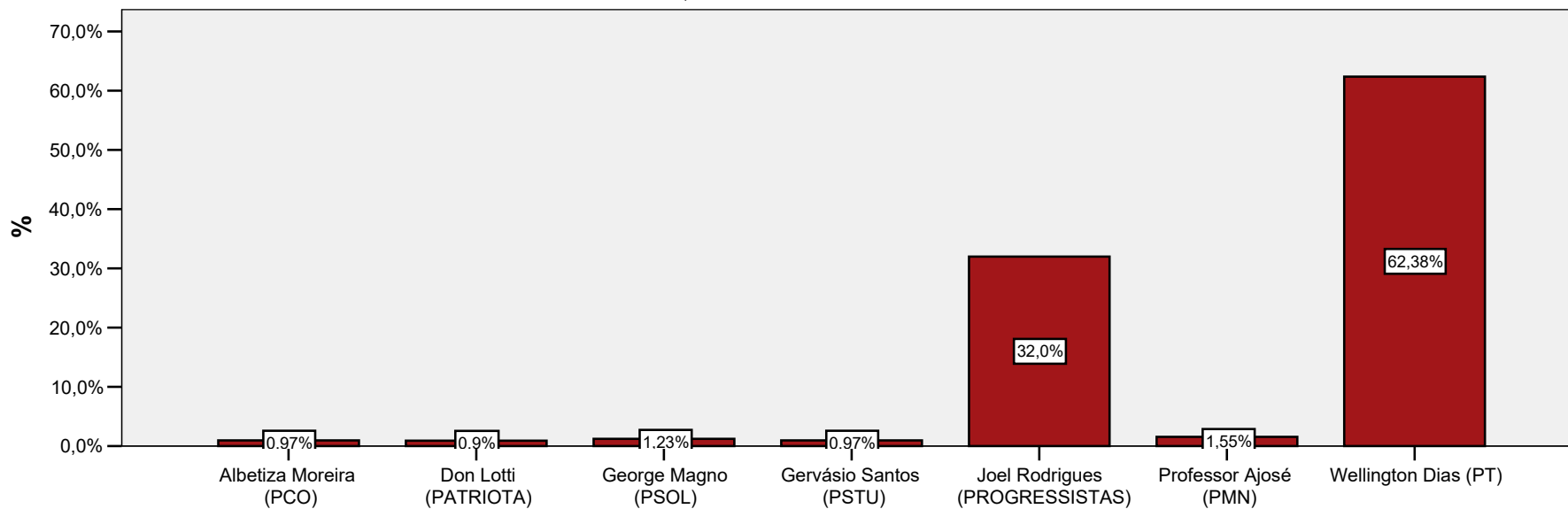


Fonte: Pesquisa Direta.

Gráfico 11.2 - Instituto Piauiense de Opinião Pública Ltda. - AMOSTRAGEM.

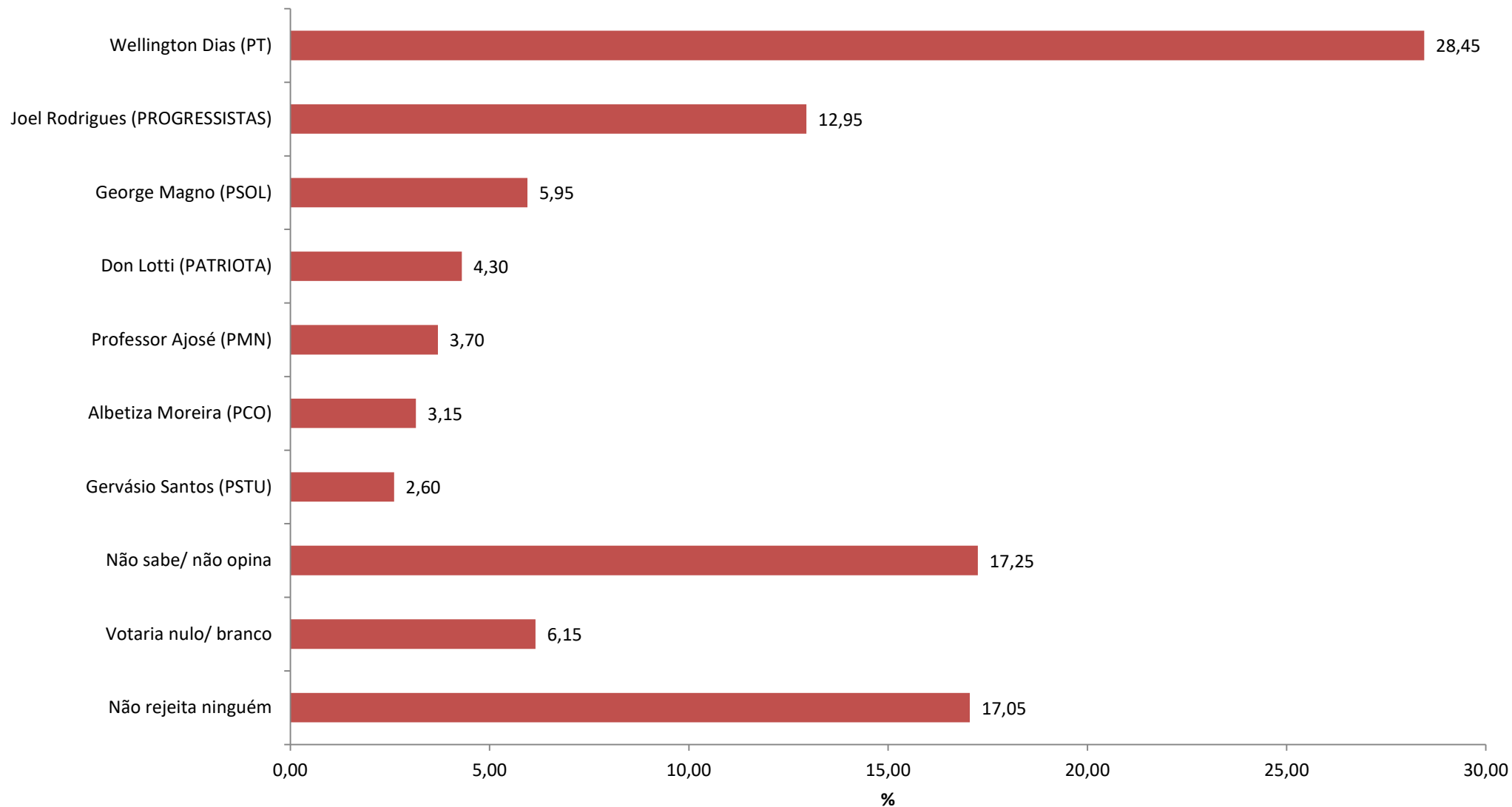
Intenção Voto Estimada p/ Senador - VOTOS VÁLIDOS.

Piauí, 19 a 23 de setembro de 2022.



Fonte: Pesquisa Direta.

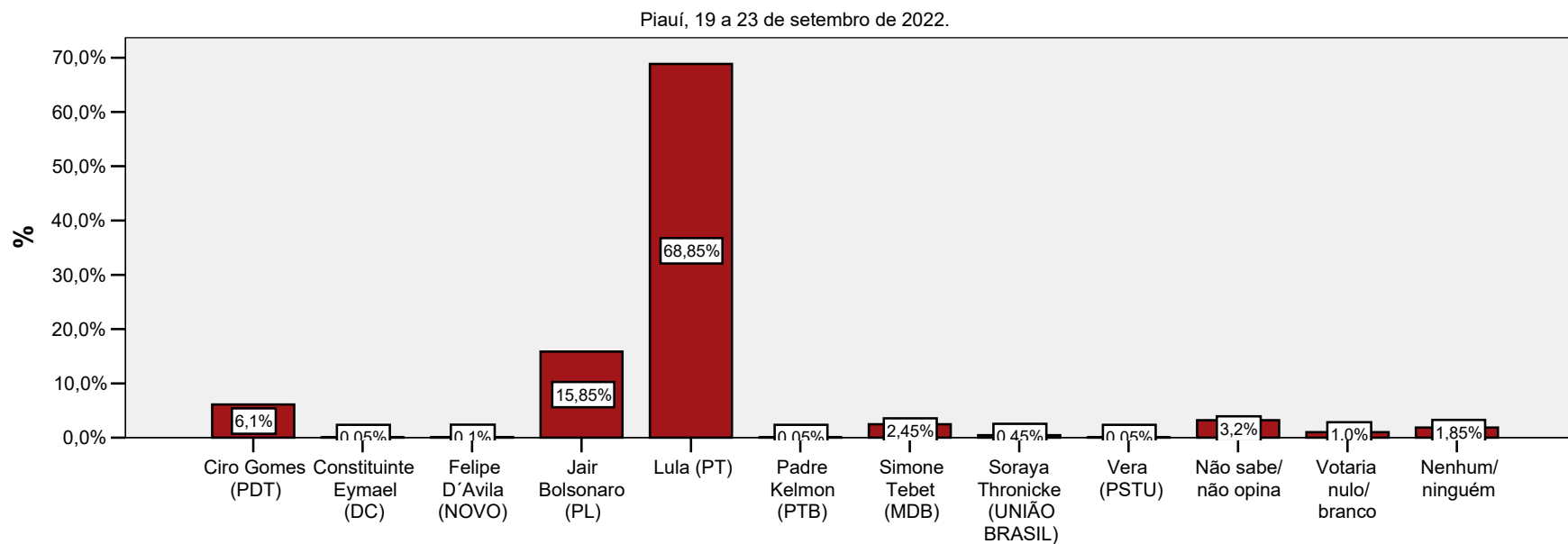
**Gráfico 12 - Instituto Piauiense de Opinião Pública Ltda. - AMOSTRAGEM.
Rejeição Voto Estimulada p/ Senador.
Piauí, 19 a 23 de setembro de 2022.**



Fonte: Pesquisa Direta.
Resposta múltipla, soma mais 100%

Gráfico 13.1 - Instituto Piauiense de Opinião Pública Ltda. - AMOSTRAGEM.

Intenção Voto Estimulada p/ Presidente da República.

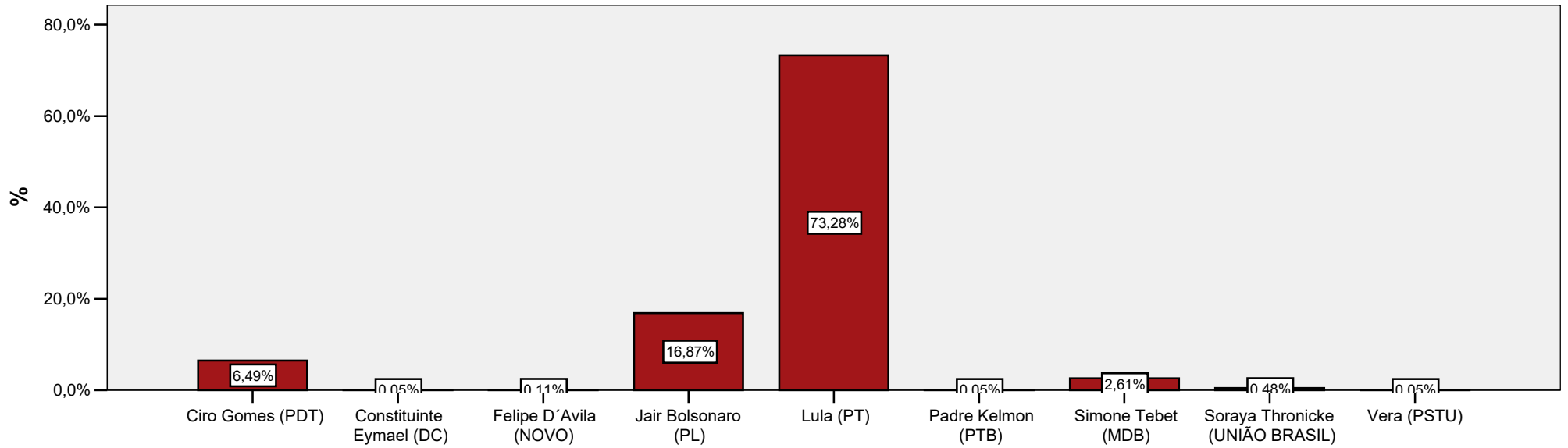


Fonte: Pesquisa Direta.

Gráfico 13.2 - Instituto Piauiense de Opinião Pública Ltda. - AMOSTRAGEM.

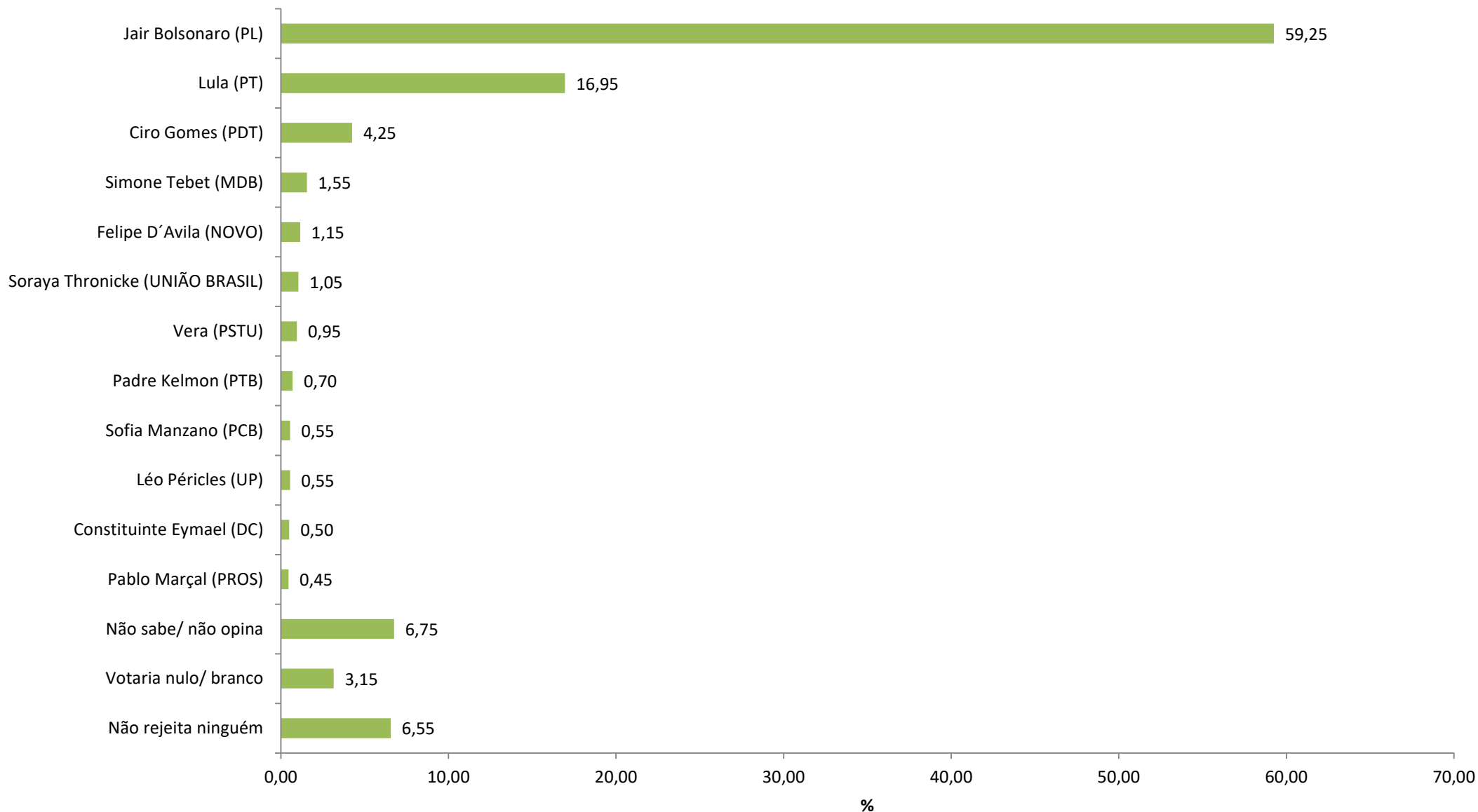
Intenção Voto Estimada p/ Presidente da República - VOTOS VÁLIDOS.

Piauí, 19 a 23 de setembro de 2022.



Fonte: Pesquisa Direta.

**Gráfico 14 - Instituto Piauiense de Opinião Pública Ltda. - AMOSTRAGEM.
Rejeição Voto Estimulada p/ Presidente da República.
Piauí, 19 a 23 de setembro de 2022.**



Fonte: Pesquisa Direta.

Resposta múltipla, soma mais 100%

Tabela 1
Instituto Piauiense de Opinião Pública Ltda. - AMOSTRAGEM.
Intenção Voto Espontânea p/ Governador por sexo, faixa etária, grau instrução, renda familiar, zona, capital, microrregião.
Piauí, 19 a 23 de setembro de 2022.

| | | | INTENÇÃO VOTO ESPONTÂNEA P/ GOVERNADOR | | | | | | | |
|----------------|---------------------------------|---|--|--------------------|-------------------------|-----------------------|------------|----------------|----------------|--------------|
| | | | Não sabe/ não opina | Nenhum/ ninguém | Votaria nulo/ branco | Coronel Diego Melo | Gessy Lima | Jair Bolsonaro | Joel Rodrigues | Lourdes Melo |
| SEXO | Masculino | % | 34,80 | 3,76 | 1,88 | ,94 | ,31 | ,10 | ,21 | ,10 |
| | Feminino | % | 48,61 | 5,94 | 1,05 | ,00 | ,10 | ,10 | ,58 | ,10 |
| FAIXA ETÁRIA | 16 a 24 anos | % | 58,10 | 3,17 | 1,90 | ,00 | ,00 | ,00 | ,95 | ,00 |
| | 25 a 34 anos | % | 42,09 | 5,60 | 2,68 | ,49 | ,73 | ,00 | ,49 | ,00 |
| | 35 a 44 anos | % | 36,49 | 5,92 | 1,42 | ,47 | ,24 | ,24 | ,24 | ,00 |
| | 45 a 59 anos | % | 37,55 | 4,64 | ,84 | ,42 | ,00 | ,00 | ,00 | ,42 |
| | 60 ou + anos | % | 40,21 | 4,76 | ,53 | ,79 | ,00 | ,26 | ,53 | ,00 |
| GRAU INSTRUÇÃO | Analfabeto | % | 48,23 | 3,55 | 2,13 | ,00 | ,00 | ,71 | ,00 | ,00 |
| | Lê e escreve | % | 52,70 | 3,60 | ,45 | ,45 | ,00 | ,00 | ,45 | ,00 |
| | Ens. Fund. incompleto/ completo | % | 46,63 | 5,93 | 1,12 | ,32 | ,16 | ,16 | ,80 | ,00 |
| | Ens. Médio incompleto/ completo | % | 39,29 | 4,89 | 1,85 | ,53 | ,13 | ,00 | ,13 | ,13 |
| | Superior incompleto | % | 31,48 | 3,70 | 1,85 | ,93 | ,93 | ,00 | ,00 | ,00 |
| | Superior completo | % | 22,15 | 4,70 | 1,34 | ,67 | ,67 | ,00 | ,67 | ,67 |
| RENDA FAMILIAR | Até R\$ 1.212,00 | % | 50,00 | 4,67 | 1,33 | ,00 | ,17 | ,17 | ,17 | ,00 |
| | De R\$ 1.212,01 a R\$ 2.424,00 | % | 45,84 | 5,71 | ,82 | ,49 | ,00 | ,00 | ,16 | ,00 |
| | De R\$ 2.424,01 a R\$ 6.060,00 | % | 37,91 | 4,40 | 2,20 | ,73 | ,37 | ,18 | ,92 | ,00 |
| | De R\$ 6.060,01 a R\$ 12.120,00 | % | 24,67 | 6,00 | ,67 | ,67 | ,67 | ,00 | ,67 | ,00 |
| | Mais de R\$ 12.120,00 | % | 16,48 | 2,20 | 3,30 | 1,10 | ,00 | ,00 | ,00 | 2,20 |
| ZONA | Urbana | % | 37,56 | 4,93 | 1,91 | ,66 | ,29 | ,15 | ,22 | ,15 |
| | Rural | % | 51,40 | 4,83 | ,47 | ,00 | ,00 | ,00 | ,78 | ,00 |
| MUNICÍPIOS | Teresina | % | 33,26 | 3,50 | 2,63 | 1,53 | ,66 | ,00 | ,00 | ,44 |
| | Outros municípios PI | % | 44,59 | 5,31 | 1,10 | ,13 | ,06 | ,13 | ,52 | ,00 |
| MICRORREGIÃO | Baixa Parnaíba Piauiense | % | 44,65 | 2,79 | ,00 | ,00 | ,00 | ,00 | ,93 | ,00 |
| | Litoral Piauiense | % | 50,26 | 1,04 | 1,55 | ,00 | ,00 | ,00 | ,52 | ,00 |
| | Teresina | % | 38,47 | 2,71 | 2,37 | 1,19 | ,51 | ,17 | ,00 | ,34 |
| | Campo Maior | % | 40,00 | 6,45 | 1,29 | ,65 | ,65 | ,00 | ,65 | ,00 |
| | Médio Parnaíba Piauiense | % | 40,86 | 3,23 | ,00 | ,00 | ,00 | 1,08 | 1,08 | ,00 |
| | Valença do Piauí | % | 39,44 | ,00 | ,00 | 1,41 | ,00 | ,00 | ,00 | ,00 |
| | Alto Parnaíba Piauiense | % | 20,69 | 48,28 | ,00 | ,00 | ,00 | ,00 | ,00 | ,00 |
| | Bertolínia | % | 10,71 | 32,14 | 3,57 | ,00 | ,00 | ,00 | ,00 | ,00 |
| | Floriano | % | 20,00 | 25,00 | ,00 | ,00 | ,00 | ,00 | 1,25 | ,00 |
| | Alto Médio Gurguéia | % | 53,45 | 1,72 | ,00 | ,00 | ,00 | ,00 | ,00 | ,00 |
| | São Raimundo Nonato | % | 35,96 | 1,12 | 3,37 | ,00 | ,00 | ,00 | ,00 | ,00 |
| | Chapadas Extremo Sul Piauiense | % | 55,77 | 5,77 | ,00 | ,00 | ,00 | ,00 | ,00 | ,00 |
| | Picos | % | 43,94 | 6,06 | 2,27 | ,00 | ,00 | ,00 | 1,52 | ,00 |
| | Pio IX | % | 64,10 | ,00 | ,00 | ,00 | ,00 | ,00 | ,00 | ,00 |
| | Alto Médio Canindé | % | 52,27 | 2,84 | 1,70 | ,00 | ,00 | ,00 | ,00 | ,00 |
| Total | % | | 42,00 | 4,90 | 1,45 | ,45 | ,20 | ,10 | ,40 | ,10 |

Fonte: Pesquisa Direta.

Pergunta: Em outubro teremos eleição para Governador do Piauí. Se a eleição fosse hoje, em quem o(a) sr(a) gostaria de votar?

Tabela 1
Instituto Piauiense de Opinião Pública Ltda. - AMOSTRAGEM.
Intenção Voto Espontânea p/ Governador por sexo, faixa etária, grau instrução, renda familiar, zona, capital, microrregião.
Piauí, 19 a 23 de setembro de 2022.

| | | INTENÇÃO VOTO ESPONTÂNEA P/ GOVERNADOR | | | | | | | | |
|----------------|---------------------------------|--|----------------|-------|-----------------|---------------|-----------------|----------------|---------------|--------|
| | | | Madalena Nunes | Lula | Rafael Fonteles | Silvio Mendes | Wellington Dias | Wilson Martins | Ciro Nogueira | Total |
| SEXO | Masculino | % | ,21 | 1,15 | 26,33 | 27,59 | 2,40 | ,10 | ,10 | 100,00 |
| | Feminino | % | ,00 | 2,49 | 18,50 | 19,94 | 2,40 | ,19 | ,00 | 100,00 |
| FAIXA ETÁRIA | 16 a 24 anos | % | ,00 | 1,27 | 16,83 | 15,87 | 1,90 | ,00 | ,00 | 100,00 |
| | 25 a 34 anos | % | ,00 | 1,46 | 18,73 | 25,30 | 2,19 | ,24 | ,00 | 100,00 |
| | 35 a 44 anos | % | ,24 | ,95 | 23,22 | 27,25 | 3,32 | ,00 | ,00 | 100,00 |
| | 45 a 59 anos | % | ,21 | 1,90 | 25,74 | 25,32 | 2,32 | ,42 | ,21 | 100,00 |
| | 60 ou + anos | % | ,00 | 3,70 | 25,13 | 21,96 | 2,12 | ,00 | ,00 | 100,00 |
| GRAU INSTRUÇÃO | Analfabeto | % | ,00 | 6,38 | 24,82 | 9,93 | 4,26 | ,00 | ,00 | 100,00 |
| | Lê e escreve | % | ,00 | 4,05 | 17,57 | 17,57 | 3,15 | ,00 | ,00 | 100,00 |
| | Ens. Fund. incompleto/ completo | % | ,00 | 1,60 | 22,44 | 18,11 | 2,40 | ,32 | ,00 | 100,00 |
| | Ens. Médio incompleto/ completo | % | ,00 | 1,06 | 22,49 | 26,98 | 2,25 | ,13 | ,13 | 100,00 |
| | Superior incompleto | % | ,93 | ,00 | 23,15 | 35,19 | 1,85 | ,00 | ,00 | 100,00 |
| | Superior completo | % | ,67 | ,67 | 24,16 | 42,95 | ,67 | ,00 | ,00 | 100,00 |
| RENDA FAMILIAR | Até R\$ 1.212,00 | % | ,00 | 2,17 | 22,67 | 15,00 | 3,33 | ,17 | ,17 | 100,00 |
| | De R\$ 1.212,01 a R\$ 2.424,00 | % | ,00 | 2,12 | 22,68 | 19,58 | 2,28 | ,33 | ,00 | 100,00 |
| | De R\$ 2.424,01 a R\$ 6.060,00 | % | ,18 | 1,47 | 20,51 | 29,12 | 2,01 | ,00 | ,00 | 100,00 |
| | De R\$ 6.060,01 a R\$ 12.120,00 | % | ,67 | 1,33 | 22,00 | 42,00 | ,67 | ,00 | ,00 | 100,00 |
| | Mais de R\$ 12.120,00 | % | ,00 | 1,10 | 27,47 | 43,96 | 2,20 | ,00 | ,00 | 100,00 |
| ZONA | Urbana | % | ,15 | 1,69 | 22,16 | 27,76 | 2,28 | ,00 | ,07 | 100,00 |
| | Rural | % | ,00 | 2,18 | 22,43 | 14,80 | 2,65 | ,47 | ,00 | 100,00 |
| MUNICIPIOS | Teresina | % | ,22 | 1,09 | 23,41 | 31,51 | 1,75 | ,00 | ,00 | 100,00 |
| | Outros municípios PI | % | ,06 | 2,07 | 21,91 | 21,26 | 2,59 | ,19 | ,06 | 100,00 |
| MICRORREGIÃO | Baixo Parnaíba Piauiense | % | ,00 | 4,19 | 19,07 | 25,12 | 3,26 | ,00 | ,00 | 100,00 |
| | Litoral Piauiense | % | ,00 | ,00 | 22,80 | 18,65 | 5,18 | ,00 | ,00 | 100,00 |
| | Teresina | % | ,17 | 1,53 | 21,86 | 28,64 | 2,03 | ,00 | ,00 | 100,00 |
| | Campo Maior | % | ,00 | ,65 | 25,16 | 24,52 | ,00 | ,00 | ,00 | 100,00 |
| | Médio Parnaíba Piauiense | % | ,00 | 6,45 | 21,51 | 20,43 | 5,38 | ,00 | ,00 | 100,00 |
| | Valença do Piauí | % | ,00 | 2,82 | 28,17 | 25,35 | 1,41 | ,00 | 1,41 | 100,00 |
| | Alto Parnaíba Piauiense | % | ,00 | ,00 | 10,34 | 17,24 | 3,45 | ,00 | ,00 | 100,00 |
| | Bertolínia | % | ,00 | 10,71 | 17,86 | 21,43 | 3,57 | ,00 | ,00 | 100,00 |
| | Floriano | % | 1,25 | 2,50 | 17,50 | 30,00 | 2,50 | ,00 | ,00 | 100,00 |
| | Alto Médio Gurguéia | % | ,00 | ,00 | 22,41 | 18,97 | 3,45 | ,00 | ,00 | 100,00 |
| | São Raimundo Nonato | % | ,00 | ,00 | 40,45 | 19,10 | ,00 | ,00 | ,00 | 100,00 |
| | Chapadas Extremo Sul Piauiense | % | ,00 | 3,85 | 7,69 | 25,00 | 1,92 | ,00 | ,00 | 100,00 |
| | Picos | % | ,00 | ,00 | 24,24 | 18,94 | 2,27 | ,76 | ,00 | 100,00 |
| Pio IX | % | ,00 | ,00 | 17,95 | 17,95 | ,00 | ,00 | ,00 | 100,00 | |
| | Alto Médio Canindé | % | ,00 | 1,70 | 21,59 | 17,05 | 1,70 | 1,14 | ,00 | 100,00 |
| Total | % | | ,10 | 1,85 | 22,25 | 23,60 | 2,40 | ,15 | ,05 | 100,00 |

Fonte: Pesquisa Direta.

Pergunta: Em outubro teremos eleição para Governador do Piauí. Se a eleição fosse hoje, em quem o(a) sr(a) gostaria de votar?

Tabela 2
Instituto Piauiense de Opinião Pública Ltda. - AMOSTRAGEM.
Intenção Voto Espontânea p/ Senador por sexo, faixa etária, grau instrução, renda familiar, zona, capital, microrregião.
Piauí, 19 a 23 de setembro de 2022.

| | | | INTENÇÃO VOTO ESPONTÂNEA P/ SENADOR | | | | | | | | | |
|--------------------|---------------------------------|-------|-------------------------------------|--------------------|-------------------------|---------------|------------|---------------|-----------------|----------------|--------------|-------------|
| | | | Não sabe/ não opina | Nenhum/ ninguém | Votaria nulo/ branco | Ciro Nogueira | Don Lotti | Elmano Ferrer | Flávio Nogueira | Joel Rodrigues | Fábio Sérgio | Júlio César |
| SEXO | Masculino | % | 45,25 | 4,60 | 2,51 | ,10 | ,10 | ,31 | ,00 | 19,64 | ,10 | ,10 |
| | Feminino | % | 59,16 | 6,52 | 1,15 | ,19 | ,00 | ,10 | ,19 | 12,66 | ,00 | ,10 |
| FAIXA ETÁRIA | 16 a 24 anos | % | 66,35 | 4,76 | 1,90 | ,00 | ,32 | ,00 | ,00 | 10,79 | ,00 | ,32 |
| | 25 a 34 anos | % | 52,55 | 6,33 | 2,43 | ,24 | ,00 | ,00 | ,49 | 19,22 | ,24 | ,00 |
| | 35 a 44 anos | % | 51,66 | 6,64 | 2,37 | ,00 | ,00 | ,24 | ,00 | 17,54 | ,00 | ,00 |
| | 45 a 59 anos | % | 47,05 | 5,27 | 1,69 | ,21 | ,00 | ,21 | ,00 | 16,88 | ,00 | ,00 |
| | 60 ou + anos | % | 48,68 | 4,76 | ,53 | ,26 | ,00 | ,53 | ,00 | 14,02 | ,00 | ,26 |
| GRAU INSTRUÇÃO | Analfabeto | % | 65,25 | 2,84 | 1,42 | 1,42 | ,00 | ,00 | ,00 | 4,26 | ,00 | ,00 |
| | Lê e escreve | % | 61,26 | 2,70 | ,90 | ,00 | ,00 | ,45 | ,00 | 11,26 | ,00 | ,00 |
| | Ens. Fund. incompleto/ completo | % | 55,77 | 5,77 | 1,44 | ,00 | ,00 | ,16 | ,00 | 11,06 | ,00 | ,00 |
| | Ens. Médio incompleto/ completo | % | 50,40 | 5,82 | 2,38 | ,13 | ,00 | ,00 | ,13 | 19,05 | ,13 | ,26 |
| | Superior incompleto | % | 37,96 | 9,26 | 1,85 | ,00 | ,93 | ,00 | ,00 | 29,63 | ,00 | ,00 |
| RENDA FAMILIAR | Superior completo | % | 34,90 | 8,05 | 2,01 | ,00 | ,00 | 1,34 | ,67 | 29,53 | ,00 | ,00 |
| | Até R\$ 1.212,00 | % | 63,83 | 4,50 | 2,00 | ,00 | ,00 | ,00 | ,00 | 8,50 | ,00 | ,17 |
| | De R\$ 1.212,01 a R\$ 2.424,00 | % | 52,69 | 6,85 | ,98 | ,00 | ,00 | ,33 | ,33 | 12,72 | ,16 | ,00 |
| | De R\$ 2.424,01 a R\$ 6.060,00 | % | 47,80 | 5,13 | 2,20 | ,37 | ,18 | ,00 | ,00 | 21,43 | ,00 | ,18 |
| | De R\$ 6.060,01 a R\$ 12.120,00 | % | 36,67 | 8,00 | 1,33 | ,67 | ,00 | ,67 | ,00 | 29,33 | ,00 | ,00 |
| ZONA | Mais de R\$ 12.120,00 | % | 30,77 | 3,30 | 4,40 | ,00 | ,00 | 1,10 | ,00 | 32,97 | ,00 | ,00 |
| | Urbana | % | 48,16 | 5,96 | 2,06 | ,22 | ,07 | ,29 | ,07 | 19,37 | ,07 | ,15 |
| MUNICÍPIOS | Rural | % | 61,68 | 4,83 | 1,25 | ,00 | ,00 | ,00 | ,16 | 8,88 | ,00 | ,00 |
| | Teresina | % | 44,20 | 4,81 | 1,97 | ,44 | ,22 | ,66 | ,00 | 19,69 | ,22 | ,00 |
| MICRO | Outros municípios PI | % | 54,96 | 5,83 | 1,75 | ,06 | ,00 | ,06 | ,13 | 14,91 | ,00 | ,13 |
| | Baixo Parnaíba Piauiense | % | 60,00 | 3,26 | ,47 | ,00 | ,00 | ,47 | ,47 | 17,67 | ,00 | ,47 |
| | Litoral Piauiense | % | 63,21 | 1,04 | 2,07 | ,00 | ,00 | ,00 | ,52 | 12,95 | ,00 | ,00 |
| | Teresina | % | 49,15 | 3,73 | 1,86 | ,34 | ,17 | ,51 | ,00 | 17,63 | ,17 | ,00 |
| | Campo Maior | % | 52,90 | 6,45 | ,65 | ,65 | ,00 | ,00 | ,00 | 16,13 | ,00 | ,00 |
| | Médio Parnaíba Piauiense | % | 55,91 | 5,38 | 1,08 | ,00 | ,00 | ,00 | ,00 | 16,13 | ,00 | ,00 |
| | Valença do Piauí | % | 47,89 | 1,41 | ,00 | ,00 | ,00 | ,00 | ,00 | 19,72 | ,00 | ,00 |
| | Alto Parnaíba Piauiense | % | 31,03 | 41,38 | ,00 | ,00 | ,00 | ,00 | ,00 | 13,79 | ,00 | ,00 |
| | Bertolínia | % | 17,86 | 32,14 | ,00 | ,00 | ,00 | ,00 | ,00 | 17,86 | ,00 | ,00 |
| | Floriano | % | 23,75 | 30,00 | ,00 | ,00 | ,00 | ,00 | ,00 | 26,25 | ,00 | ,00 |
| | Alto Médio Gurguéia | % | 62,07 | ,00 | 1,72 | ,00 | ,00 | ,00 | ,00 | 13,79 | ,00 | 1,72 |
| | São Raimundo Nonato | % | 39,33 | 2,25 | 6,74 | ,00 | ,00 | ,00 | ,00 | 10,11 | ,00 | ,00 |
| | Chapadas Extremo Sul Piauiense | % | 63,46 | 7,69 | 1,92 | ,00 | ,00 | ,00 | ,00 | 21,15 | ,00 | ,00 |
| | Picos | % | 50,76 | 6,06 | 3,03 | ,00 | ,00 | ,00 | ,00 | 13,64 | ,00 | ,00 |
| | Pio IX | % | 69,23 | ,00 | ,00 | ,00 | ,00 | ,00 | ,00 | 15,38 | ,00 | ,00 |
| Alto Médio Canindé | % | 62,50 | 3,41 | 3,41 | ,00 | ,00 | ,00 | ,00 | 9,66 | ,00 | ,00 | |
| Total | % | | 52,50 | 5,60 | 1,80 | ,15 | ,05 | ,20 | ,10 | 16,00 | ,05 | ,10 |

Fonte: Pesquisa Direta.

Pergunta: E em quem o(a) sr(a) pretende votar para Senador na eleição desse ano?

Tabela 2
Instituto Piauiense de Opinião Pública Ltda. - AMOSTRAGEM.
Intenção Voto Espontânea p/ Senador por sexo, faixa etária, grau instrução, renda familiar, zona, capital, microrregião.
Piauí, 19 a 23 de setembro de 2022.

| | | INTENÇÃO VOTO ESPONTÂNEA P/ SENADOR | | | | | | | | | | |
|--------------------|---------------------------------|-------------------------------------|----------------|-----------------|-----------------|------|--------------|---------------|-----------------|----------------|----------------|--------|
| | | | Marcelo Castro | Professor Ajosé | Rafael Fonteles | Lula | Silas Freire | Silvio Mendes | Wellington Dias | Wilson Martins | Jair Bolsonaro | Total |
| SEXO | Masculino | % | ,10 | ,10 | ,31 | ,10 | ,00 | ,21 | 26,02 | ,42 | ,00 | 100,00 |
| | Feminino | % | ,10 | ,00 | ,38 | ,19 | ,19 | ,58 | 18,41 | ,00 | ,10 | 100,00 |
| FAIXA ETÁRIA | 16 a 24 anos | % | ,00 | ,32 | ,32 | ,00 | ,00 | ,00 | 14,29 | ,32 | ,32 | 100,00 |
| | 25 a 34 anos | % | ,00 | ,00 | ,24 | ,00 | ,00 | ,73 | 17,27 | ,24 | ,00 | 100,00 |
| | 35 a 44 anos | % | ,00 | ,00 | ,47 | ,24 | ,24 | ,71 | 19,91 | ,00 | ,00 | 100,00 |
| | 45 a 59 anos | % | ,21 | ,00 | ,42 | ,00 | ,00 | ,00 | 27,64 | ,42 | ,00 | 100,00 |
| | 60 ou + anos | % | ,26 | ,00 | ,26 | ,53 | ,26 | ,53 | 29,10 | ,00 | ,00 | 100,00 |
| GRAU INSTRUÇÃO | Analfabeto | % | ,00 | ,00 | ,00 | ,71 | ,00 | ,71 | 23,40 | ,00 | ,00 | 100,00 |
| | Lê e escreve | % | ,00 | ,00 | 1,80 | ,00 | ,00 | ,90 | 20,72 | ,00 | ,00 | 100,00 |
| | Ens. Fund. incompleto/ completo | % | ,16 | ,00 | ,16 | ,32 | ,16 | ,32 | 24,52 | ,16 | ,00 | 100,00 |
| | Ens. Médio incompleto/ completo | % | ,13 | ,00 | ,13 | ,00 | ,13 | ,40 | 20,37 | ,40 | ,13 | 100,00 |
| | Superior incompleto | % | ,00 | ,93 | ,93 | ,00 | ,00 | ,00 | 18,52 | ,00 | ,00 | 100,00 |
| RENDA FAMILIAR | Superior completo | % | ,00 | ,00 | ,00 | ,00 | ,00 | ,00 | 23,49 | ,00 | ,00 | 100,00 |
| | Até R\$ 1.212,00 | % | ,00 | ,00 | ,50 | ,50 | ,00 | ,33 | 19,33 | ,33 | ,00 | 100,00 |
| | De R\$ 1.212,01 a R\$ 2.424,00 | % | ,16 | ,00 | ,16 | ,00 | ,16 | ,49 | 24,80 | ,00 | ,16 | 100,00 |
| | De R\$ 2.424,01 a R\$ 6.060,00 | % | ,00 | ,00 | ,37 | ,00 | ,18 | ,37 | 21,43 | ,37 | ,00 | 100,00 |
| | De R\$ 6.060,01 a R\$ 12.120,00 | % | ,00 | ,67 | ,67 | ,00 | ,00 | ,67 | 21,33 | ,00 | ,00 | 100,00 |
| ZONA | Mais de R\$ 12.120,00 | % | 1,10 | ,00 | ,00 | ,00 | ,00 | ,00 | 26,37 | ,00 | ,00 | 100,00 |
| | Urbana | % | ,15 | ,07 | ,29 | ,15 | ,15 | ,44 | 22,16 | ,15 | ,00 | 100,00 |
| MUNICIPIOS | Rural | % | ,00 | ,00 | ,47 | ,16 | ,00 | ,31 | 21,81 | ,31 | ,16 | 100,00 |
| | Teresina | % | ,44 | ,22 | ,44 | ,22 | ,22 | ,66 | 25,16 | ,22 | ,22 | 100,00 |
| MICRO | Outros municípios PI | % | ,00 | ,00 | ,32 | ,13 | ,06 | ,32 | 21,13 | ,19 | ,00 | 100,00 |
| | Baixo Parnaíba Piauiense | % | ,00 | ,00 | ,47 | ,00 | ,00 | ,00 | 16,74 | ,00 | ,00 | 100,00 |
| | Litoral Piauiense | % | ,00 | ,00 | ,00 | ,00 | ,00 | ,52 | 19,69 | ,00 | ,00 | 100,00 |
| | Teresina | % | ,34 | ,17 | ,68 | ,17 | ,34 | ,68 | 23,73 | ,17 | ,17 | 100,00 |
| | Campo Maior | % | ,00 | ,00 | ,00 | ,00 | ,00 | ,00 | 23,23 | ,00 | ,00 | 100,00 |
| | Médio Parnaíba Piauiense | % | ,00 | ,00 | ,00 | 1,08 | ,00 | 1,08 | 19,35 | ,00 | ,00 | 100,00 |
| | Valença do Piauí | % | ,00 | ,00 | ,00 | ,00 | ,00 | ,00 | 29,58 | 1,41 | ,00 | 100,00 |
| | Alto Parnaíba Piauiense | % | ,00 | ,00 | ,00 | ,00 | ,00 | ,00 | 13,79 | ,00 | ,00 | 100,00 |
| | Bertolínia | % | ,00 | ,00 | ,00 | 3,57 | ,00 | ,00 | 28,57 | ,00 | ,00 | 100,00 |
| | Floriano | % | ,00 | ,00 | 1,25 | ,00 | ,00 | ,00 | 18,75 | ,00 | ,00 | 100,00 |
| | Alto Médio Gurguéia | % | ,00 | ,00 | ,00 | ,00 | ,00 | ,00 | 20,69 | ,00 | ,00 | 100,00 |
| | São Raimundo Nonato | % | ,00 | ,00 | ,00 | ,00 | ,00 | ,00 | 41,57 | ,00 | ,00 | 100,00 |
| | Chapadas Extremo Sul Piauiense | % | ,00 | ,00 | ,00 | ,00 | ,00 | ,00 | 5,77 | ,00 | ,00 | 100,00 |
| Picos | % | ,00 | ,00 | ,76 | ,00 | ,00 | ,76 | 24,24 | ,76 | ,00 | 100,00 | |
| Pio IX | % | ,00 | ,00 | ,00 | ,00 | ,00 | ,00 | 15,38 | ,00 | ,00 | 100,00 | |
| Alto Médio Canindé | % | ,00 | ,00 | ,00 | ,00 | ,00 | ,57 | 19,89 | ,57 | ,00 | 100,00 | |
| Total | % | | ,10 | ,05 | ,35 | ,15 | ,10 | ,40 | 22,05 | ,20 | ,05 | 100,00 |

Fonte: Pesquisa Direta.

Pergunta: E em quem o(a) sr(a) pretende votar para Senador na eleição desse ano?

Tabela 3

Instituto Piauiense de Opinião Pública Ltda. - AMOSTRAGEM.

Intenção Voto Espontânea p/ Presidente da República por sexo, faixa etária, grau instrução, renda familiar, zona, capital, microrregião. Piauí, 19 a 23 de setembro de 2022.

| | | INTENÇÃO VOTO ESPONTÂNEA P/ PRESIDENTE | | | | | | |
|----------------|---------------------------------|--|------------------------|--------------------|-------------------------|------------|---------------|----------------|
| | | | Não sabe/ não opina | Nenhum/ ninguém | Votaria nulo/ branco | Ciro Gomes | Ciro Nogueira | Felipe D'Avila |
| SEXO | Masculino | % | 7,42 | ,84 | 1,04 | 4,91 | ,10 | ,10 |
| | Feminino | % | 11,60 | 3,16 | ,96 | 3,36 | ,00 | ,00 |
| FAIXA ETÁRIA | 16 a 24 anos | % | 12,38 | ,32 | 1,27 | 3,17 | ,00 | ,00 |
| | 25 a 34 anos | % | 10,71 | 2,19 | 1,46 | 6,81 | ,00 | ,00 |
| | 35 a 44 anos | % | 7,11 | 2,61 | ,95 | 4,03 | ,24 | ,00 |
| | 45 a 59 anos | % | 9,07 | 2,74 | 1,05 | 4,43 | ,00 | ,21 |
| | 60 ou + anos | % | 9,52 | 1,85 | ,26 | 1,59 | ,00 | ,00 |
| GRAU INSTRUÇÃO | Analfabeto | % | 9,93 | 2,84 | ,71 | 1,42 | ,00 | ,00 |
| | Lê e escreve | % | 9,01 | ,45 | ,00 | 1,35 | ,00 | ,00 |
| | Ens. Fund. incompleto/ completo | % | 10,42 | 1,28 | ,80 | 3,37 | ,00 | ,00 |
| | Ens. Médio incompleto/ completo | % | 8,86 | 3,17 | ,93 | 4,76 | ,13 | ,13 |
| | Superior incompleto | % | 12,96 | ,00 | 3,70 | 8,33 | ,00 | ,00 |
| RENDA FAMILIAR | Superior completo | % | 8,05 | 2,68 | 2,01 | 7,38 | ,00 | ,00 |
| | Até R\$ 1.212,00 | % | 9,50 | 1,00 | 1,17 | 2,17 | ,00 | ,00 |
| | De R\$ 1.212,01 a R\$ 2.424,00 | % | 9,95 | 2,45 | ,82 | 4,08 | ,00 | ,00 |
| | De R\$ 2.424,01 a R\$ 6.060,00 | % | 8,42 | 3,11 | 1,10 | 5,31 | ,18 | ,18 |
| | De R\$ 6.060,01 a R\$ 12.120,00 | % | 10,00 | 2,00 | 1,33 | 5,33 | ,00 | ,00 |
| ZONA | Mais de R\$ 12.120,00 | % | 14,29 | ,00 | ,00 | 7,69 | ,00 | ,00 |
| | Urbana | % | 10,24 | 2,28 | 1,25 | 4,93 | ,07 | ,07 |
| MUNICIPIOS | Rural | % | 8,26 | 1,56 | ,47 | 2,34 | ,00 | ,00 |
| | Teresina | % | 12,25 | 2,84 | 1,75 | 4,60 | ,00 | ,00 |
| MICRORREGIÃO | Outros municípios PI | % | 8,81 | 1,81 | ,78 | 3,95 | ,06 | ,06 |
| | Baixo Parnaíba Piauiense | % | 10,23 | 1,86 | ,93 | 6,05 | ,00 | ,00 |
| | Litoral Piauiense | % | 13,47 | 1,04 | 1,55 | 2,07 | ,00 | ,00 |
| | Teresina | % | 12,37 | 2,20 | 1,53 | 4,41 | ,17 | ,00 |
| | Campo Maior | % | 6,45 | ,65 | ,65 | 3,23 | ,00 | ,00 |
| | Médio Parnaíba Piauiense | % | 10,75 | ,00 | ,00 | 1,08 | ,00 | ,00 |
| | Valença do Piauí | % | 7,04 | ,00 | ,00 | 1,41 | ,00 | ,00 |
| | Alto Parnaíba Piauiense | % | ,00 | 20,69 | ,00 | 3,45 | ,00 | ,00 |
| | Bertolínia | % | ,00 | 7,14 | ,00 | 7,14 | ,00 | ,00 |
| | Floriano | % | 3,75 | 8,75 | ,00 | 3,75 | ,00 | ,00 |
| | Alto Médio Gurguéia | % | 12,07 | ,00 | ,00 | 10,34 | ,00 | ,00 |
| | São Raimundo Nonato | % | 3,37 | ,00 | 1,12 | 2,25 | ,00 | ,00 |
| MICRORREGIÃO | Chapadas Extremo Sul Piauiense | % | 9,62 | 1,92 | ,00 | 5,77 | ,00 | ,00 |
| | Picos | % | 3,79 | 2,27 | ,00 | 4,55 | ,00 | ,76 |
| | Pio IX | % | 12,82 | ,00 | ,00 | ,00 | ,00 | ,00 |
| | Alto Médio Canindé | % | 10,23 | 1,14 | 2,27 | 5,11 | ,00 | ,00 |
| Total | % | 9,60 | 2,05 | 1,00 | 4,10 | ,05 | ,05 | |

Fonte: Pesquisa Direta.

Pergunta: E em quem o(a) sr(a) pretende votar para Presidente da República na eleição desse ano?

Tabela 3
Instituto Piauiense de Opinião Pública Ltda. - AMOSTRAGEM.
Intenção Voto Espontânea p/ Presidente da República por sexo, faixa etária, grau instrução, renda familiar, zona, capital, microrregião.
Piauí, 19 a 23 de setembro de 2022.

| | | INTENÇÃO VOTO ESPONTÂNEA P/ PRESIDENTE | | | | | Total | |
|----------------|---------------------------------|--|-------|--------------|--------------|------------------|--------|--------|
| | | Jair Bolsonaro | Lula | Marina Silva | Simone Tebet | Soraya Thronicke | | |
| SEXO | Masculino | % | 19,33 | 64,79 | ,10 | 1,36 | ,00 | 100,00 |
| | Feminino | % | 11,98 | 66,44 | ,10 | 1,92 | ,48 | 100,00 |
| FAIXA ETÁRIA | 16 a 24 anos | % | 20,00 | 61,90 | ,00 | ,95 | ,00 | 100,00 |
| | 25 a 34 anos | % | 15,33 | 61,80 | ,24 | 1,46 | ,00 | 100,00 |
| | 35 a 44 anos | % | 14,22 | 67,30 | ,24 | 2,61 | ,71 | 100,00 |
| | 45 a 59 anos | % | 14,14 | 66,46 | ,00 | 1,48 | ,42 | 100,00 |
| | 60 ou + anos | % | 15,08 | 70,11 | ,00 | 1,59 | ,00 | 100,00 |
| GRAU INSTRUÇÃO | Analfabeto | % | 6,38 | 78,72 | ,00 | ,00 | ,00 | 100,00 |
| | Lê e escreve | % | 8,56 | 79,73 | ,00 | ,90 | ,00 | 100,00 |
| | Ens. Fund. incompleto/ completo | % | 10,42 | 72,60 | ,00 | ,96 | ,16 | 100,00 |
| | Ens. Médio incompleto/ completo | % | 19,58 | 59,66 | ,26 | 2,12 | ,40 | 100,00 |
| | Superior incompleto | % | 24,07 | 50,00 | ,00 | ,93 | ,00 | 100,00 |
| | Superior completo | % | 28,86 | 44,97 | ,00 | 5,37 | ,67 | 100,00 |
| RENDA FAMILIAR | Até R\$ 1.212,00 | % | 9,67 | 75,67 | ,00 | ,83 | ,00 | 100,00 |
| | De R\$ 1.212,01 a R\$ 2.424,00 | % | 13,38 | 68,19 | ,16 | ,98 | ,00 | 100,00 |
| | De R\$ 2.424,01 a R\$ 6.060,00 | % | 17,95 | 60,62 | ,18 | 2,38 | ,55 | 100,00 |
| | De R\$ 6.060,01 a R\$ 12.120,00 | % | 28,67 | 48,67 | ,00 | 3,33 | ,67 | 100,00 |
| | Mais de R\$ 12.120,00 | % | 31,87 | 40,66 | ,00 | 4,40 | 1,10 | 100,00 |
| ZONA | Urbana | % | 19,00 | 59,72 | ,15 | 1,91 | ,37 | 100,00 |
| | Rural | % | 8,10 | 78,19 | ,00 | 1,09 | ,00 | 100,00 |
| MUNICIPIOS | Teresina | % | 19,91 | 54,27 | ,44 | 3,50 | ,44 | 100,00 |
| | Outros municípios PI | % | 14,19 | 69,02 | ,00 | 1,10 | ,19 | 100,00 |
| MICRORREGIÃO | Baixo Parnaíba Piauiense | % | 21,40 | 58,14 | ,00 | 1,40 | ,00 | 100,00 |
| | Litoral Piauiense | % | 18,13 | 61,66 | ,00 | 1,55 | ,52 | 100,00 |
| | Teresina | % | 17,46 | 57,97 | ,34 | 3,05 | ,51 | 100,00 |
| | Campo Maior | % | 16,13 | 72,26 | ,00 | ,00 | ,65 | 100,00 |
| | Médio Parnaíba Piauiense | % | 8,60 | 78,49 | ,00 | 1,08 | ,00 | 100,00 |
| | Valença do Piauí | % | 11,27 | 78,87 | ,00 | 1,41 | ,00 | 100,00 |
| | Alto Parnaíba Piauiense | % | 13,79 | 62,07 | ,00 | ,00 | ,00 | 100,00 |
| | Bertolínia | % | 10,71 | 71,43 | ,00 | 3,57 | ,00 | 100,00 |
| | Floriano | % | 15,00 | 67,50 | ,00 | 1,25 | ,00 | 100,00 |
| | Alto Médio Gurguéia | % | 25,86 | 48,28 | ,00 | 3,45 | ,00 | 100,00 |
| | São Raimundo Nonato | % | 10,11 | 83,15 | ,00 | ,00 | ,00 | 100,00 |
| | Chapadas Extremo Sul Piauiense | % | 19,23 | 63,46 | ,00 | ,00 | ,00 | 100,00 |
| | Picos | % | 12,88 | 75,00 | ,00 | ,76 | ,00 | 100,00 |
| | Pio IX | % | 10,26 | 76,92 | ,00 | ,00 | ,00 | 100,00 |
| | Alto Médio Canindé | % | 6,25 | 73,86 | ,00 | 1,14 | ,00 | 100,00 |
| Total | % | 15,50 | 65,65 | ,10 | 1,65 | ,25 | 100,00 | |

Fonte: Pesquisa Direta.

Pergunta: E em quem o(a) sr(a) pretende votar para Presidente da República na eleição desse ano?

Tabela 4.1
Instituto Piauiense de Opinião Pública Ltda. - AMOSTRAGEM.
Intenção Voto Estimada p/ Governador (1) por sexo, faixa etária, grau instrução, renda familiar, zona, capital, microrregião.
Piauí, 19 a 23 de setembro de 2022.

| | | INTENÇÃO VOTO ESTIMULADA P/ GOVERNADOR (1) | | | | | | |
|--------------------|---------------------------------|--|----------------------------|-------------------------------|---------------------|-----------------------------------|-----------------------|--------------------------|
| | | | Coronel Diego Melo (PL) | Geraldo Carvalho (PSTU) | Gessy Lima (PSC) | Gustavo Henrique (PATRIOTA) | Lourdes Melo (PCO) | Madalena Nunes (PSOL) |
| SEXO | Masculino | % | 2,40 | ,84 | ,42 | ,52 | ,31 | ,84 |
| | Feminino | % | ,38 | ,10 | 1,15 | ,48 | ,77 | ,48 |
| FAIXA ETÁRIA | 16 a 24 anos | % | ,95 | ,95 | 1,27 | 1,59 | ,95 | 1,27 |
| | 25 a 34 anos | % | 1,70 | ,24 | ,97 | ,49 | ,00 | ,49 |
| | 35 a 44 anos | % | 1,66 | ,71 | ,47 | ,24 | ,00 | ,24 |
| | 45 a 59 anos | % | 1,05 | ,00 | 1,05 | ,42 | 1,27 | ,63 |
| | 60 ou + anos | % | 1,32 | ,53 | ,26 | ,00 | ,53 | ,79 |
| GRAU INSTRUÇÃO | Analfabeto | % | 1,42 | ,00 | ,71 | ,00 | ,00 | ,00 |
| | Lê e escreve | % | 1,80 | ,90 | ,45 | ,00 | ,00 | 1,80 |
| | Ens. Fund. incompleto/ completo | % | ,96 | ,48 | ,80 | ,96 | ,48 | ,16 |
| | Ens. Médio incompleto/ completo | % | 1,59 | ,40 | 1,06 | ,40 | ,66 | ,66 |
| | Superior incompleto | % | 1,85 | ,93 | ,00 | ,00 | ,00 | ,93 |
| RENDA FAMILIAR | Superior completo | % | ,67 | ,00 | ,67 | ,67 | 2,01 | 1,34 |
| | Até R\$ 1.212,00 | % | ,50 | ,67 | ,83 | ,50 | ,33 | ,50 |
| | De R\$ 1.212,01 a R\$ 2.424,00 | % | 2,45 | ,49 | ,49 | ,16 | ,49 | ,65 |
| | De R\$ 2.424,01 a R\$ 6.060,00 | % | 1,10 | ,18 | ,92 | ,73 | ,37 | ,73 |
| | De R\$ 6.060,01 a R\$ 12.120,00 | % | 1,33 | ,67 | 2,00 | ,67 | ,67 | 1,33 |
| ZONA | Mais de R\$ 12.120,00 | % | 1,10 | ,00 | ,00 | 1,10 | 3,30 | ,00 |
| | Urbana | % | 1,62 | ,44 | ,88 | ,52 | ,74 | ,74 |
| MUNICÍPIOS | Rural | % | ,78 | ,47 | ,62 | ,47 | ,16 | ,47 |
| | Teresina | % | 2,19 | ,66 | 2,41 | ,44 | 1,53 | ,66 |
| MICRORREGIÃO | Outros municípios PI | % | 1,10 | ,39 | ,32 | ,52 | ,26 | ,65 |
| | Baixo Parnaíba Piauiense | % | ,93 | ,47 | ,47 | ,00 | ,00 | ,93 |
| | Litoral Piauiense | % | 2,59 | ,52 | ,52 | ,00 | ,52 | ,00 |
| | Teresina | % | 1,69 | ,68 | 1,86 | 1,02 | 1,36 | ,85 |
| | Campo Maior | % | 1,94 | ,65 | ,65 | ,00 | ,00 | ,00 |
| | Médio Parnaíba Piauiense | % | 1,08 | ,00 | ,00 | ,00 | ,00 | ,00 |
| | Valença do Piauí | % | 1,41 | ,00 | 1,41 | ,00 | ,00 | ,00 |
| | Alto Parnaíba Piauiense | % | ,00 | ,00 | ,00 | ,00 | ,00 | ,00 |
| | Bertolínia | % | ,00 | ,00 | ,00 | ,00 | ,00 | ,00 |
| | Floriano | % | 1,25 | ,00 | ,00 | ,00 | ,00 | 1,25 |
| | Alto Médio Gurguéia | % | 1,72 | ,00 | ,00 | ,00 | ,00 | ,00 |
| | São Raimundo Nonato | % | 1,12 | ,00 | ,00 | 1,12 | ,00 | 1,12 |
| | Chapadas Extremo Sul Piauiense | % | ,00 | 1,92 | ,00 | 1,92 | ,00 | ,00 |
| Picos | % | 1,52 | ,76 | ,00 | ,76 | ,76 | 1,52 | |
| Pio IX | % | ,00 | ,00 | ,00 | ,00 | ,00 | ,00 | |
| Alto Médio Canindé | % | ,00 | ,00 | ,57 | ,57 | ,57 | 1,14 | |
| Total | % | | 1,35 | ,45 | ,80 | ,50 | ,55 | ,65 |

Fonte: Pesquisa Direta.

Pergunta: Se a eleição fosse hoje, em qual dos seguintes candidatos o(a) sr(a) votaria para Governador do Piauí?

Tabela 4.1

Instituto Piauiense de Opinião Pública Ltda. - AMOSTRAGEM.

Intenção Voto Estimulada p/ Governador (1) por sexo, faixa etária, grau instrução, renda familiar, zona, capital, microrregião.
Piauí, 19 a 23 de setembro de 2022.

| | | INTENÇÃO VOTO ESTIMULADA P/ GOVERNADOR (1) | | | | | | | |
|----------------|---------------------------------|--|-------------------------|-------------------------|------------------------------------|------------------------|-------------------------|--------------------|--------|
| | | | Rafael Fonteles (PT) | Ravenna Castro (PMN) | Silvio Mendes (UNIÃO BRASIL) | Não sabe/ não opina | Votaria nulo/ branco | Nenhum/ ninguém | Total |
| SEXO | Masculino | % | 42,53 | ,31 | 39,08 | 6,69 | 1,57 | 4,49 | 100,00 |
| | Feminino | % | 39,69 | ,10 | 33,37 | 13,42 | 1,82 | 8,25 | 100,00 |
| FAIXA ETÁRIA | 16 a 24 anos | % | 42,86 | ,95 | 36,19 | 6,03 | 1,90 | 5,08 | 100,00 |
| | 25 a 34 anos | % | 38,20 | ,24 | 40,63 | 9,25 | 2,43 | 5,35 | 100,00 |
| | 35 a 44 anos | % | 39,10 | ,00 | 40,52 | 7,58 | 2,13 | 7,35 | 100,00 |
| | 45 a 59 anos | % | 41,56 | ,00 | 32,91 | 12,45 | ,84 | 7,81 | 100,00 |
| | 60 ou + anos | % | 44,18 | ,00 | 30,16 | 14,81 | 1,32 | 6,08 | 100,00 |
| GRAU INSTRUÇÃO | Analfabeto | % | 48,23 | ,00 | 19,15 | 18,44 | ,71 | 11,35 | 100,00 |
| | Lê e escreve | % | 41,89 | ,00 | 27,48 | 20,27 | 1,35 | 4,05 | 100,00 |
| | Ens. Fund. incompleto/ completo | % | 44,71 | ,16 | 32,05 | 10,90 | 1,28 | 7,05 | 100,00 |
| | Ens. Médio incompleto/ completo | % | 39,29 | ,26 | 40,21 | 6,75 | 2,12 | 6,61 | 100,00 |
| | Superior incompleto | % | 35,19 | ,93 | 46,30 | 7,41 | 2,78 | 3,70 | 100,00 |
| | Superior completo | % | 30,87 | ,00 | 53,69 | 4,03 | 2,01 | 4,03 | 100,00 |
| RENDA FAMILIAR | Até R\$ 1.212,00 | % | 47,83 | ,33 | 27,83 | 13,00 | 1,17 | 6,50 | 100,00 |
| | De R\$ 1.212,01 a R\$ 2.424,00 | % | 42,58 | ,16 | 31,97 | 12,07 | 1,63 | 6,85 | 100,00 |
| | De R\$ 2.424,01 a R\$ 6.060,00 | % | 35,35 | ,00 | 43,96 | 8,24 | 2,38 | 6,04 | 100,00 |
| | De R\$ 6.060,01 a R\$ 12.120,00 | % | 33,33 | ,00 | 50,00 | 2,67 | 1,33 | 6,00 | 100,00 |
| | Mais de R\$ 12.120,00 | % | 32,97 | 1,10 | 48,35 | 3,30 | 2,20 | 6,59 | 100,00 |
| ZONA | Urbana | % | 38,51 | ,07 | 39,69 | 8,32 | 2,14 | 6,33 | 100,00 |
| | Rural | % | 46,42 | ,47 | 28,50 | 14,17 | ,78 | 6,70 | 100,00 |
| MUNICIPIOS | Teresina | % | 33,48 | ,00 | 41,58 | 8,75 | 2,41 | 5,91 | 100,00 |
| | Outros municípios PI | % | 43,29 | ,26 | 34,48 | 10,63 | 1,49 | 6,61 | 100,00 |
| MICRORREGIÃO | Baixo Parnaíba Piauiense | % | 39,07 | ,00 | 46,51 | 5,12 | ,00 | 6,51 | 100,00 |
| | Litoral Piauiense | % | 46,11 | ,52 | 36,27 | 8,29 | 1,04 | 3,63 | 100,00 |
| | Teresina | % | 34,92 | ,00 | 41,02 | 8,98 | 2,54 | 5,08 | 100,00 |
| | Campo Maior | % | 41,29 | ,00 | 35,48 | 10,97 | 1,94 | 7,10 | 100,00 |
| | Médio Parnaíba Piauiense | % | 37,63 | 1,08 | 37,63 | 15,05 | 1,08 | 6,45 | 100,00 |
| | Valença do Piauí | % | 50,70 | ,00 | 30,99 | 9,86 | ,00 | 5,63 | 100,00 |
| | Alto Parnaíba Piauiense | % | 41,38 | ,00 | 31,03 | 6,90 | 3,45 | 17,24 | 100,00 |
| | Bertolínia | % | 46,43 | ,00 | 25,00 | 10,71 | 3,57 | 14,29 | 100,00 |
| | Floriano | % | 35,00 | ,00 | 37,50 | 11,25 | 1,25 | 12,50 | 100,00 |
| | Alto Médio Gurguéia | % | 51,72 | 1,72 | 34,48 | 5,17 | 1,72 | 3,45 | 100,00 |
| | São Raimundo Nonato | % | 55,06 | 1,12 | 21,35 | 12,36 | 3,37 | 3,37 | 100,00 |
| | Chapadas Extremo Sul Piauiense | % | 40,38 | ,00 | 38,46 | 15,38 | ,00 | 1,92 | 100,00 |
| | Picos | % | 44,70 | ,00 | 24,24 | 17,42 | 1,52 | 6,82 | 100,00 |
| | Pio IX | % | 43,59 | ,00 | 35,90 | 7,69 | ,00 | 12,82 | 100,00 |
| | Alto Médio Canindé | % | 44,32 | ,00 | 26,70 | 13,64 | 2,27 | 10,23 | 100,00 |
| Total | % | | 41,05 | ,20 | 36,10 | 10,20 | 1,70 | 6,45 | 100,00 |

Fonte: Pesquisa Direta.

Pergunta: Se a eleição fosse hoje, em qual dos seguintes candidatos o(a) sr(a) votaria para Governador do Piauí?

Tabela 4.2
Instituto Piauiense de Opinião Pública Ltda. - AMOSTRAGEM.
Intenção Voto Estimulada p/ Governador (1) - VOTOS VÁLIDOS - por
sexo, faixa etária, grau instrução, renda familiar, zona, capital, microrregião.
Piauí, 19 a 23 de setembro de 2022.

| | | | INTENÇÃO VOTO ESTIMULADA P/ GOVERNADOR (1) | | | | | | | | | |
|----------------|--------------------------------|---|--|----------------------------|------------------|--------------------------------|-----------------------|--------------------------|-------------------------|-------------------------|---------------------------------|--------|
| | | | Coronel Diego Melo (PL) | Geraldo Carvalho (PSTU) | Gessy Lima (PSC) | Gustavo Henrique (PATRIOTA) | Lourdes Melo (PCO) | Madalena Nunes (PSOL) | Rafael Fonteles (PT) | Ravenna Castro (PMN) | Silvio Mendes (UNIÃO BRASIL) | Total |
| SEXO | Masculino | % | 2,75 | ,96 | ,48 | ,60 | ,36 | ,96 | 48,74 | ,36 | 44,79 | 100,00 |
| | Feminino | % | ,50 | ,13 | 1,50 | ,63 | 1,00 | ,63 | 51,88 | ,13 | 43,61 | 100,00 |
| FAIXA ETÁRIA | 16 a 24 anos | % | 1,09 | 1,09 | 1,46 | 1,82 | 1,09 | 1,46 | 49,27 | 1,09 | 41,61 | 100,00 |
| | 25 a 34 anos | % | 2,05 | ,29 | 1,17 | ,59 | ,00 | ,59 | 46,04 | ,29 | 48,97 | 100,00 |
| | 35 a 44 anos | % | 2,00 | ,86 | ,57 | ,29 | ,00 | ,29 | 47,14 | ,00 | 48,86 | 100,00 |
| | 45 a 59 anos | % | 1,34 | ,00 | 1,34 | ,53 | 1,60 | ,80 | 52,67 | ,00 | 41,71 | 100,00 |
| | 60 ou + anos | % | 1,70 | ,68 | ,34 | ,00 | ,68 | 1,02 | 56,80 | ,00 | 38,78 | 100,00 |
| GRAU INSTRUÇÃO | Analfabeto | % | 2,04 | ,00 | 1,02 | ,00 | ,00 | ,00 | 69,39 | ,00 | 27,55 | 100,00 |
| | Lê e escreve | % | 2,42 | 1,21 | ,61 | ,00 | ,00 | 2,42 | 56,36 | ,00 | 36,97 | 100,00 |
| | EF incompleto/ completo | % | 1,19 | ,60 | ,99 | 1,19 | ,60 | ,20 | 55,36 | ,20 | 39,68 | 100,00 |
| | EM incompleto/ completo | % | 1,88 | ,47 | 1,25 | ,47 | ,78 | ,78 | 46,48 | ,31 | 47,57 | 100,00 |
| | Superior incompleto | % | 2,15 | 1,08 | ,00 | ,00 | ,00 | 1,08 | 40,86 | 1,08 | 53,76 | 100,00 |
| | Superior completo | % | ,75 | ,00 | ,75 | ,75 | 2,24 | 1,49 | 34,33 | ,00 | 59,70 | 100,00 |
| RENDA FAMILIAR | Até R\$ 1.212,00 | % | ,63 | ,84 | 1,05 | ,63 | ,42 | ,63 | 60,29 | ,42 | 35,08 | 100,00 |
| | R\$ 1.212,01 a R\$ 2.424,00 | % | 3,08 | ,62 | ,62 | ,21 | ,62 | ,82 | 53,59 | ,21 | 40,25 | 100,00 |
| | R\$ 2.424,01 a R\$ 6.060,00 | % | 1,32 | ,22 | 1,10 | ,88 | ,44 | ,88 | 42,42 | ,00 | 52,75 | 100,00 |
| | R\$ 6.060,01 a R\$ 12.120,00 | % | 1,48 | ,74 | 2,22 | ,74 | ,74 | 1,48 | 37,04 | ,00 | 55,56 | 100,00 |
| | Mais de R\$ 12.120,00 | % | 1,25 | ,00 | ,00 | 1,25 | 3,75 | ,00 | 37,50 | 1,25 | 55,00 | 100,00 |
| ZONA | Urbana | % | 1,95 | ,53 | 1,06 | ,62 | ,88 | ,88 | 46,28 | ,09 | 47,70 | 100,00 |
| | Rural | % | ,99 | ,60 | ,80 | ,60 | ,20 | ,60 | 59,24 | ,60 | 36,38 | 100,00 |
| MUNICÍPIOS | Teresina | % | 2,64 | ,79 | 2,90 | ,53 | 1,85 | ,79 | 40,37 | ,00 | 50,13 | 100,00 |
| | Outros municípios PI | % | 1,36 | ,48 | ,40 | ,64 | ,32 | ,80 | 53,27 | ,32 | 42,42 | 100,00 |
| MICRO | Baixo Parnaíba Piauiense | % | 1,05 | ,53 | ,53 | ,00 | ,00 | 1,05 | 44,21 | ,00 | 52,63 | 100,00 |
| | Litoral Piauiense | % | 2,98 | ,60 | ,60 | ,00 | ,60 | ,00 | 52,98 | ,60 | 41,67 | 100,00 |
| | Teresina | % | 2,03 | ,81 | 2,24 | 1,22 | 1,63 | 1,02 | 41,87 | ,00 | 49,19 | 100,00 |
| | Campo Maior | % | 2,42 | ,81 | ,81 | ,00 | ,00 | ,00 | 51,61 | ,00 | 44,35 | 100,00 |
| | Médio Parnaíba Piauiense | % | 1,39 | ,00 | ,00 | ,00 | ,00 | ,00 | 48,61 | 1,39 | 48,61 | 100,00 |
| | Valença do Piauí | % | 1,67 | ,00 | 1,67 | ,00 | ,00 | ,00 | 60,00 | ,00 | 36,67 | 100,00 |
| | Alto Parnaíba Piauiense | % | ,00 | ,00 | ,00 | ,00 | ,00 | ,00 | 57,14 | ,00 | 42,86 | 100,00 |
| | Bertolínia | % | ,00 | ,00 | ,00 | ,00 | ,00 | ,00 | 65,00 | ,00 | 35,00 | 100,00 |
| | Floriano | % | 1,67 | ,00 | ,00 | ,00 | ,00 | 1,67 | 46,67 | ,00 | 50,00 | 100,00 |
| | Alto Médio Gurguéia | % | 1,92 | ,00 | ,00 | ,00 | ,00 | ,00 | 57,69 | 1,92 | 38,46 | 100,00 |
| | São Raimundo Nonato | % | 1,39 | ,00 | ,00 | 1,39 | ,00 | 1,39 | 68,06 | 1,39 | 26,39 | 100,00 |
| | Chapadas Extremo Sul Piauiense | % | ,00 | 2,33 | ,00 | 2,33 | ,00 | ,00 | 48,84 | ,00 | 46,51 | 100,00 |
| | Picos | % | 2,04 | 1,02 | ,00 | 1,02 | 1,02 | 2,04 | 60,20 | ,00 | 32,65 | 100,00 |
| | Pio IX | % | ,00 | ,00 | ,00 | ,00 | ,00 | ,00 | 54,84 | ,00 | 45,16 | 100,00 |
| | Alto Médio Canindé | % | ,00 | ,00 | ,77 | ,77 | ,77 | 1,54 | 60,00 | ,00 | 36,15 | 100,00 |
| | Total | % | 1,65 | ,55 | ,98 | ,61 | ,67 | ,80 | 50,28 | ,24 | 44,21 | 100,00 |

Fonte: Pesquisa Direta.

Pergunta: Se a eleição fosse hoje, em qual dos seguintes candidatos o(a) sr(a) votaria para Governador do Piauí?

Tabela 5
Instituto Piauiense de Opinião Pública Ltda. - AMOSTRAGEM.
Firmeza da Intenção Voto Estimulada p/ Governador.
Piauí, 19 a 23 de setembro de 2022.

| | | FIRMEZA INTENÇÃO VOTO ESTIMULADA P/ GOVERNADOR | | | Total |
|--|------------------------------|---|--------------------------|------------------------|--------|
| | | Não muda, já está decidido | Ainda poderá mudar | Não sabe/ não opina | |
| | | % | % | % | % |
| INTENÇÃO VOTO ESTIMULADA P/ GOVERNADOR (1) | Coronel Diego Melo (PL) | 70,37 | 29,63 | ,00 | 100,00 |
| | Geraldo Carvalho (PSTU) | 55,56 | 44,44 | ,00 | 100,00 |
| | Gessy Lima (PSC) | 56,25 | 43,75 | ,00 | 100,00 |
| | Gustavo Henrique (PATRIOTA) | 70,00 | 30,00 | ,00 | 100,00 |
| | Lourdes Melo (PCO) | 54,55 | 45,45 | ,00 | 100,00 |
| | Madalena Nunes (PSOL) | 61,54 | 38,46 | ,00 | 100,00 |
| | Rafael Fonteles (PT) | 84,29 | 14,37 | 1,34 | 100,00 |
| | Ravenna Castro (PMN) | 25,00 | 50,00 | 25,00 | 100,00 |
| | Silvio Mendes (UNIÃO BRASIL) | 82,55 | 16,48 | ,97 | 100,00 |
| Total | | 82,24 | 16,60 | 1,16 | 100,00 |

Fonte: Pesquisa Direta.

Pergunta: Com relação ao seu voto, daqui para a eleição o(a) sr(a) poderia mudar para outro candidato?

Tabela 6
Instituto Piauiense de Opinião Pública Ltda. - AMOSTRAGEM.
Grau Conhecimento Nome Candidato Governador do Piauí Apoiado por Lula por
sexo, faixa etária, grau instrução, renda familiar, zona, capital, microrregião.
Piauí, 19 a 23 de setembro de 2022.

| | | GRAU CONHECIMENTO NOME CANDIDATO GOVERNADOR APOIADO POR LULA | | Total |
|-------------------|---------------------------------|---|--------|--------|
| | | Sim | Não | |
| | | % | % | % |
| SEXO | Masculino | 59,14 | 40,86 | 100,00 |
| | Feminino | 48,61 | 51,39 | 100,00 |
| FAIXA ETÁRIA | 16 a 24 anos | 44,76 | 55,24 | 100,00 |
| | 25 a 34 anos | 56,20 | 43,80 | 100,00 |
| | 35 a 44 anos | 57,58 | 42,42 | 100,00 |
| | 45 a 59 anos | 56,12 | 43,88 | 100,00 |
| | 60 ou + anos | 50,79 | 49,21 | 100,00 |
| GRAU INSTRUÇÃO | Analfabeto | 40,43 | 59,57 | 100,00 |
| | Lê e escreve | 42,34 | 57,66 | 100,00 |
| | Ens. Fund. incompleto/ completo | 49,68 | 50,32 | 100,00 |
| | Ens. Médio incompleto/ completo | 57,14 | 42,86 | 100,00 |
| | Superior incompleto | 69,44 | 30,56 | 100,00 |
| | Superior completo | 70,47 | 29,53 | 100,00 |
| RENDA FAMILIAR | Até R\$ 1.212,00 | 45,50 | 54,50 | 100,00 |
| | De R\$ 1.212,01 a R\$ 2.424,00 | 50,90 | 49,10 | 100,00 |
| | De R\$ 2.424,01 a R\$ 6.060,00 | 58,79 | 41,21 | 100,00 |
| | De R\$ 6.060,01 a R\$ 12.120,00 | 66,67 | 33,33 | 100,00 |
| | Mais de R\$ 12.120,00 | 73,63 | 26,37 | 100,00 |
| ZONA | Urbana | 57,14 | 42,86 | 100,00 |
| | Rural | 46,26 | 53,74 | 100,00 |
| MUNICIPIOS | Teresina | 59,08 | 40,92 | 100,00 |
| | Outros municípios PI | 52,04 | 47,96 | 100,00 |
| MICRORREGIÃO | Baixo Parnaíba Piauiense | 56,28 | 43,72 | 100,00 |
| | Litoral Piauiense | 53,37 | 46,63 | 100,00 |
| | Teresina | 57,97 | 42,03 | 100,00 |
| | Campo Maior | 58,06 | 41,94 | 100,00 |
| | Médio Parnaíba Piauiense | 48,39 | 51,61 | 100,00 |
| | Valença do Piauí | 49,30 | 50,70 | 100,00 |
| | Alto Parnaíba Piauiense | 41,38 | 58,62 | 100,00 |
| | Bertolândia | 60,71 | 39,29 | 100,00 |
| | Floriano | 62,50 | 37,50 | 100,00 |
| | Alto Médio Gurguéia | 58,62 | 41,38 | 100,00 |
| | São Raimundo Nonato | 62,92 | 37,08 | 100,00 |
| | Chapadas Extremo Sul Piauiense | 42,31 | 57,69 | 100,00 |
| | Picos | 43,18 | 56,82 | 100,00 |
| Pio IX | 30,77 | 69,23 | 100,00 | |
| | Alto Médio Canindé | 43,75 | 56,25 | 100,00 |
| Total | | 53,65 | 46,35 | 100,00 |

Fonte: Pesquisa Direta.

Pergunta: O(a) sr(a) sabe qual é o candidato a Governador do Piauí, apoiado pelo Lula?

Tabela 7
Instituto Piauiense de Opinião Pública Ltda. - AMOSTRAGEM.
Nome Candidato Governador do Piauí Apoiado por Lula por
sexo, faixa etária, grau instrução, renda familiar, zona, capital, microrregião.
Piauí, 19 a 23 de setembro de 2022.

| | | | CANDIDATO GOVERNADOR APOIADO POR LULA | | | | | Total |
|----------------|---------------------------------|----------|---------------------------------------|--------------|---------------|-----------------|----------------|---------------|
| | | | Rafael Fonteles | Regina Sousa | Silvio Mendes | Wellington Dias | Wilson Martins | |
| SEXO | Masculino | % | 95,76 | ,18 | ,18 | 3,71 | ,18 | 100,00 |
| | Feminino | % | 94,08 | ,20 | ,79 | 4,93 | ,00 | 100,00 |
| FAIXA ETÁRIA | 16 a 24 anos | % | 94,33 | ,71 | ,00 | 4,96 | ,00 | 100,00 |
| | 25 a 34 anos | % | 93,07 | ,43 | ,00 | 6,49 | ,00 | 100,00 |
| | 35 a 44 anos | % | 95,06 | ,00 | ,82 | 4,12 | ,00 | 100,00 |
| | 45 a 59 anos | % | 95,86 | ,00 | ,75 | 3,01 | ,38 | 100,00 |
| | 60 ou + anos | % | 96,35 | ,00 | ,52 | 3,13 | ,00 | 100,00 |
| GRAU INSTRUÇÃO | Analfabeto | % | 98,25 | ,00 | ,00 | 1,75 | ,00 | 100,00 |
| | Lê e escreve | % | 92,55 | ,00 | 1,06 | 6,38 | ,00 | 100,00 |
| | Ens. Fund. incompleto/ completo | % | 93,55 | ,32 | ,65 | 5,16 | ,32 | 100,00 |
| | Ens. Médio incompleto/ completo | % | 95,14 | ,23 | ,46 | 4,17 | ,00 | 100,00 |
| | Superior incompleto | % | 97,33 | ,00 | ,00 | 2,67 | ,00 | 100,00 |
| | Superior completo | % | 97,14 | ,00 | ,00 | 2,86 | ,00 | 100,00 |
| RENDA FAMILIAR | Até R\$ 1.212,00 | % | 92,67 | ,37 | ,73 | 6,23 | ,00 | 100,00 |
| | De R\$ 1.212,01 a R\$ 2.424,00 | % | 94,55 | ,00 | ,00 | 5,13 | ,32 | 100,00 |
| | De R\$ 2.424,01 a R\$ 6.060,00 | % | 97,51 | ,00 | ,31 | 2,18 | ,00 | 100,00 |
| | De R\$ 6.060,01 a R\$ 12.120,00 | % | 95,00 | ,00 | ,00 | 5,00 | ,00 | 100,00 |
| | Mais de R\$ 12.120,00 | % | 94,03 | 1,49 | 2,99 | 1,49 | ,00 | 100,00 |
| ZONA | Urbana | % | 95,23 | ,26 | ,52 | 3,87 | ,13 | 100,00 |
| | Rural | % | 94,28 | ,00 | ,34 | 5,39 | ,00 | 100,00 |
| MUNICIPIOS | Teresina | % | 92,96 | ,37 | 1,48 | 4,81 | ,37 | 100,00 |
| | Outros municípios PI | % | 95,64 | ,12 | ,12 | 4,11 | ,00 | 100,00 |
| MICRORREGIÃO | Baixo Parnaíba Piauiense | % | 95,04 | ,83 | ,00 | 4,13 | ,00 | 100,00 |
| | Litoral Piauiense | % | 97,09 | ,00 | ,97 | 1,94 | ,00 | 100,00 |
| | Teresina | % | 92,98 | ,29 | 1,17 | 5,26 | ,29 | 100,00 |
| | Campo Maior | % | 100,00 | ,00 | ,00 | ,00 | ,00 | 100,00 |
| | Médio Parnaíba Piauiense | % | 86,67 | ,00 | ,00 | 13,33 | ,00 | 100,00 |
| | Valença do Piauí | % | 100,00 | ,00 | ,00 | ,00 | ,00 | 100,00 |
| | Alto Parnaíba Piauiense | % | 100,00 | ,00 | ,00 | ,00 | ,00 | 100,00 |
| | Bertolínia | % | 100,00 | ,00 | ,00 | ,00 | ,00 | 100,00 |
| | Floriano | % | 100,00 | ,00 | ,00 | ,00 | ,00 | 100,00 |
| | Alto Médio Gurguéia | % | 94,12 | ,00 | ,00 | 5,88 | ,00 | 100,00 |
| | São Raimundo Nonato | % | 100,00 | ,00 | ,00 | ,00 | ,00 | 100,00 |
| | Chapadas Extremo Sul Piauiense | % | 81,82 | ,00 | ,00 | 18,18 | ,00 | 100,00 |
| | Picos | % | 96,49 | ,00 | ,00 | 3,51 | ,00 | 100,00 |
| | Pio IX | % | 91,67 | ,00 | ,00 | 8,33 | ,00 | 100,00 |
| | Alto Médio Canindé | % | 92,21 | ,00 | ,00 | 7,79 | ,00 | 100,00 |
| | Total | % | 94,97 | ,19 | ,47 | 4,29 | ,09 | 100,00 |

Fonte: Pesquisa Direta.

Pergunta: (caso sim na tabela 6) Quem é o candidato a Governador do Piauí apoiado por Lula?

Tabela 8.1
Instituto Piauiense de Opinião Pública Ltda. - AMOSTRAGEM.
Intenção Voto Estimada p/ Governador (2) por sexo, faixa etária, grau instrução, renda familiar, zona, capital, microrregião.
Piauí, 19 a 23 de setembro de 2022.

| | | INTENÇÃO VOTO ESTIMADA P/ GOVERNADOR (2) | | | | | | |
|-------------------|---------------------------------|--|---|---|--|--|--|---|
| | | | Coronel Diego Melo (PL) c/ apoio Presidente Jair Bolsonaro | Gerardo Carvalho (PSTU) c/ apoio Zé Maria | Gessy Lima (PSC) c/ apoio do Pastor Everaldo | Gustavo Henrique (PATRIOTA) c/apoio Deputado Federal Fred Costa | Lourdes Melo (PCO) c/ apoio do Rui Costa Pimenta | Madalena Nunes (PSOL) c/ apoio Juliano Medeiros |
| SEXO | Masculino | % | 3,66 | ,94 | ,52 | ,63 | ,21 | ,84 |
| | Feminino | % | 1,63 | ,38 | ,86 | ,48 | ,58 | ,38 |
| FAIXA ETÁRIA | 16 a 24 anos | % | 5,71 | ,63 | ,63 | ,95 | ,63 | ,95 |
| | 25 a 34 anos | % | 2,92 | ,97 | 1,46 | ,73 | ,00 | ,97 |
| | 35 a 44 anos | % | 2,13 | ,47 | ,95 | ,71 | ,24 | ,47 |
| | 45 a 59 anos | % | 1,90 | ,42 | ,42 | ,21 | ,63 | ,21 |
| | 60 ou + anos | % | 1,06 | ,79 | ,00 | ,26 | ,53 | ,53 |
| GRAU INSTRUÇÃO | Analfabeto | % | 2,84 | ,71 | ,00 | ,71 | ,00 | ,71 |
| | Lê e escreve | % | 1,80 | ,90 | ,00 | ,00 | ,45 | ,90 |
| | Ens. Fund. incompleto/ completo | % | 1,76 | ,80 | ,64 | 1,12 | ,32 | ,16 |
| | Ens. Médio incompleto/ completo | % | 3,44 | ,53 | 1,06 | ,40 | ,53 | ,66 |
| | Superior incompleto | % | 3,70 | ,93 | ,00 | ,00 | ,00 | ,93 |
| RENDA FAMILIAR | Superior completo | % | 2,01 | ,00 | 1,34 | ,00 | ,67 | 1,34 |
| | Até R\$ 1.212,00 | % | 1,50 | 1,00 | ,67 | ,67 | ,50 | ,50 |
| | De R\$ 1.212,01 a R\$ 2.424,00 | % | 3,75 | ,65 | ,65 | ,98 | ,16 | ,82 |
| | De R\$ 2.424,01 a R\$ 6.060,00 | % | 2,20 | ,37 | ,73 | ,18 | ,00 | ,55 |
| | De R\$ 6.060,01 a R\$ 12.120,00 | % | 2,67 | ,67 | 1,33 | ,00 | 1,33 | ,67 |
| ZONA | Mais de R\$ 12.120,00 | % | 4,40 | ,00 | ,00 | ,00 | 2,20 | ,00 |
| | Urbana | % | 2,95 | ,66 | ,66 | ,29 | ,52 | ,66 |
| MUNICÍPIOS | Rural | % | 1,87 | ,62 | ,78 | 1,09 | ,16 | ,47 |
| | Teresina | % | 3,50 | ,44 | 1,75 | ,44 | 1,31 | ,88 |
| MICRO | Outros municípios PI | % | 2,33 | ,71 | ,39 | ,58 | ,13 | ,52 |
| | Baixo Parnaíba Piauiense | % | 4,19 | 1,40 | ,93 | ,93 | ,00 | ,47 |
| | Litoral Piauiense | % | 5,18 | ,52 | ,52 | ,52 | ,52 | ,00 |
| | Teresina | % | 2,71 | ,85 | 1,36 | ,34 | 1,02 | 1,02 |
| | Campo Maior | % | 3,23 | ,00 | ,65 | ,00 | ,00 | ,00 |
| | Médio Parnaíba Piauiense | % | 1,08 | 1,08 | ,00 | 1,08 | ,00 | ,00 |
| | Valença do Piauí | % | 1,41 | ,00 | ,00 | 1,41 | ,00 | ,00 |
| | Alto Parnaíba Piauiense | % | ,00 | ,00 | ,00 | ,00 | ,00 | ,00 |
| | Bertolínia | % | 3,57 | ,00 | ,00 | ,00 | ,00 | ,00 |
| | Floriano | % | ,00 | ,00 | ,00 | ,00 | ,00 | 1,25 |
| | Alto Médio Gurguéia | % | 5,17 | ,00 | 1,72 | 1,72 | ,00 | ,00 |
| | São Raimundo Nonato | % | ,00 | ,00 | ,00 | 1,12 | 1,12 | 1,12 |
| Total | Chapadas Extremo Sul Piauiense | % | 1,92 | 1,92 | ,00 | ,00 | ,00 | ,00 |
| | Picos | % | 2,27 | 1,52 | ,00 | ,00 | ,00 | ,76 |
| | Pio IX | % | ,00 | ,00 | ,00 | ,00 | ,00 | ,00 |
| | Alto Médio Canindé | % | 1,14 | ,00 | ,57 | 1,14 | ,00 | 1,14 |
| | Total | % | 2,60 | ,65 | ,70 | ,55 | ,40 | ,60 |

Fonte: Pesquisa Direta.

Pergunta: Agora se o cenário fosse este, em quem o(a) sr(a) votaria para Governador do Piauí?

Tabela 8.1
Instituto Piauiense de Opinião Pública Ltda. - AMOSTRAGEM.
Intenção Voto Estimulada p/ Governador (2) por sexo, faixa etária, grau instrução, renda familiar, zona, capital, microrregião.
Piauí, 19 a 23 de setembro de 2022.

| | | INTENÇÃO VOTO ESTIMULADA P/ GOVERNADOR (2) | | | | | | | Total |
|---------------------------------|---------------------------------|--|--|--|--|------------------------|-------------------------|--------------------|--------|
| | | | Rafael Fonteles (PT) c/ apoio Lula e Wellington Dias | Ravenna Castro (PMN) c/ apoio Carlos Massarolo | Silvio Mendes (UNIÃO BRASIL) c/ apoio Senador Ciro Nogueira | Não sabe/ não opina | Votaria nulo/ branco | Nenhum/ ninguém | |
| SEXO | Masculino | % | 47,02 | ,21 | 33,54 | 6,27 | 1,46 | 4,70 | 100,00 |
| | Feminino | % | 47,08 | ,10 | 27,42 | 13,04 | 1,34 | 6,71 | 100,00 |
| FAIXA ETÁRIA | 16 a 24 anos | % | 50,48 | ,63 | 28,89 | 5,40 | 1,27 | 3,81 | 100,00 |
| | 25 a 34 anos | % | 42,09 | ,00 | 34,06 | 8,52 | 2,68 | 5,60 | 100,00 |
| | 35 a 44 anos | % | 46,68 | ,00 | 30,81 | 9,00 | 1,18 | 7,35 | 100,00 |
| | 45 a 59 anos | % | 46,20 | ,21 | 29,96 | 11,39 | ,42 | 8,02 | 100,00 |
| | 60 ou + anos | % | 51,06 | ,00 | 27,51 | 13,76 | 1,59 | 2,91 | 100,00 |
| | GRAU INSTRUÇÃO | Analfabeto | % | 58,16 | ,00 | 14,18 | 14,89 | ,71 | 7,09 |
| Lê e escreve | | % | 51,35 | ,00 | 23,87 | 18,02 | ,45 | 2,25 | 100,00 |
| Ens. Fund. incompleto/ completo | | % | 50,48 | ,32 | 26,28 | 11,06 | 1,44 | 5,61 | 100,00 |
| Ens. Médio incompleto/ completo | | % | 44,84 | ,13 | 33,07 | 7,01 | 1,32 | 7,01 | 100,00 |
| Superior incompleto | | % | 37,96 | ,00 | 43,52 | 5,56 | 2,78 | 4,63 | 100,00 |
| | Superior completo | % | 33,56 | ,00 | 48,99 | 4,70 | 2,68 | 4,70 | 100,00 |
| RENDA FAMILIAR | Até R\$ 1.212,00 | % | 55,67 | ,17 | 20,67 | 11,50 | 1,00 | 6,17 | 100,00 |
| | De R\$ 1.212,01 a R\$ 2.424,00 | % | 47,80 | ,16 | 26,43 | 10,60 | 1,14 | 6,85 | 100,00 |
| | De R\$ 2.424,01 a R\$ 6.060,00 | % | 42,31 | ,00 | 38,28 | 9,52 | 1,83 | 4,03 | 100,00 |
| | De R\$ 6.060,01 a R\$ 12.120,00 | % | 36,00 | ,67 | 45,33 | 5,33 | ,67 | 5,33 | 100,00 |
| | Mais de R\$ 12.120,00 | % | 31,87 | ,00 | 48,35 | 2,20 | 4,40 | 6,59 | 100,00 |
| ZONA | Urbana | % | 43,52 | ,07 | 34,24 | 8,47 | 2,06 | 5,89 | 100,00 |
| | Rural | % | 54,52 | ,31 | 22,12 | 12,62 | ,00 | 5,45 | 100,00 |
| MUNICIPIOS | Teresina | % | 36,98 | ,00 | 36,98 | 8,97 | 2,41 | 6,35 | 100,00 |
| | Outros municípios PI | % | 50,03 | ,19 | 28,39 | 10,05 | 1,10 | 5,57 | 100,00 |
| MICRO | Baixo Parnaíba Piauiense | % | 46,51 | ,00 | 33,49 | 7,44 | ,00 | 4,65 | 100,00 |
| | Litoral Piauiense | % | 51,81 | ,52 | 24,35 | 11,40 | ,52 | 4,15 | 100,00 |
| | Teresina | % | 40,68 | ,00 | 34,92 | 9,49 | 2,20 | 5,42 | 100,00 |
| | Campo Maior | % | 45,16 | ,00 | 33,55 | 8,39 | ,65 | 8,39 | 100,00 |
| | Médio Parnaíba Piauiense | % | 37,63 | 1,08 | 31,18 | 17,20 | 2,15 | 7,53 | 100,00 |
| | Valença do Piauí | % | 50,70 | ,00 | 35,21 | 8,45 | ,00 | 2,82 | 100,00 |
| | Alto Parnaíba Piauiense | % | 55,17 | ,00 | 24,14 | 3,45 | ,00 | 17,24 | 100,00 |
| | Bertolínia | % | 57,14 | ,00 | 17,86 | 3,57 | 3,57 | 14,29 | 100,00 |
| | Floriano | % | 52,50 | ,00 | 31,25 | 7,50 | 1,25 | 6,25 | 100,00 |
| | Alto Médio Guruguá | % | 53,45 | ,00 | 27,59 | 6,90 | 1,72 | 1,72 | 100,00 |
| | São Raimundo Nonato | % | 61,80 | ,00 | 19,10 | 10,11 | 4,49 | 1,12 | 100,00 |
| | Chapadas Extremo Sul Piauiense | % | 51,92 | ,00 | 34,62 | 7,69 | ,00 | 1,92 | 100,00 |
| | Picos | % | 50,00 | ,76 | 20,45 | 15,91 | 1,52 | 6,82 | 100,00 |
| | Pio IX | % | 51,28 | ,00 | 35,90 | 7,69 | ,00 | 5,13 | 100,00 |
| | Alto Médio Canindé | % | 49,43 | ,00 | 26,70 | 10,23 | 1,14 | 8,52 | 100,00 |
| | Total | % | | 47,05 | ,15 | 30,35 | 9,80 | 1,40 | 5,75 |

Fonte: Pesquisa Direta.

Pergunta: Agora se o cenário fosse este, em quem o(a) sr(a) votaria para Governador do Piauí?

Tabela 8.2
Instituto Piauiense de Opinião Pública Ltda. - AMOSTRAGEM.
Intenção Voto Estimulada p/ Governador (2) - VOTOS VÁLIDOS - por
sexo, faixa etária, grau instrução, renda familiar, zona, capital, microrregião.
Piauí, 19 a 23 de setembro de 2022.

| | | INTENÇÃO VOTO ESTIMULADA P/ GOVERNADOR (2) | | | | | |
|--------------------|---------------------------------|---|---|--|--|--|------|
| | | Coronel Diego Melo (PL) c/ apoio Presidente Jair Bolsonaro | Geraldo Carvalho (PSTU) c/ apoio Zé Maria | Gessy Lima (PSC) c/ apoio do Pastor Everaldo | Gustavo Henrique (PATRIOTA) c/apoio Deputado Federal Fred Costa | Lourdes Melo (PCO) c/ apoio do Rui Costa Pimenta | |
| SEXO | Masculino | % | 4,18 | 1,07 | ,60 | ,72 | ,24 |
| | Feminino | % | 2,07 | ,49 | 1,09 | ,61 | ,73 |
| FAIXA ETÁRIA | 16 a 24 anos | % | 6,38 | ,71 | ,71 | 1,06 | ,71 |
| | 25 a 34 anos | % | 3,51 | 1,17 | 1,75 | ,88 | ,00 |
| | 35 a 44 anos | % | 2,59 | ,57 | 1,15 | ,86 | ,29 |
| | 45 a 59 anos | % | 2,37 | ,53 | ,53 | ,26 | ,79 |
| | 60 ou + anos | % | 1,29 | ,97 | ,00 | ,32 | ,65 |
| | GRAU INSTRUÇÃO | Analfabeto | % | 3,67 | ,92 | ,00 | ,92 |
| | Lê e escreve | % | 2,27 | 1,14 | ,00 | ,00 | ,57 |
| | Ens. Fund. incompleto/ completo | % | 2,15 | ,98 | ,78 | 1,37 | ,39 |
| | Ens. Médio incompleto/ completo | % | 4,06 | ,63 | 1,25 | ,47 | ,63 |
| | Superior incompleto | % | 4,26 | 1,06 | ,00 | ,00 | ,00 |
| | Superior completo | % | 2,29 | ,00 | 1,53 | ,00 | ,76 |
| RENDA FAMILIAR | Até R\$ 1.212,00 | % | 1,84 | 1,23 | ,82 | ,82 | ,61 |
| | De R\$ 1.212,01 a R\$ 2.424,00 | % | 4,61 | ,80 | ,80 | 1,20 | ,20 |
| | De R\$ 2.424,01 a R\$ 6.060,00 | % | 2,60 | ,43 | ,87 | ,22 | ,00 |
| | De R\$ 6.060,01 a R\$ 12.120,00 | % | 3,01 | ,75 | 1,50 | ,00 | 1,50 |
| | Mais de R\$ 12.120,00 | % | 5,06 | ,00 | ,00 | ,00 | 2,53 |
| ZONA | Urbana | % | 3,52 | ,79 | ,79 | ,35 | ,62 |
| | Rural | % | 2,28 | ,76 | ,95 | 1,33 | ,19 |
| MUNICIPIOS | Teresina | % | 4,26 | ,53 | 2,13 | ,53 | 1,60 |
| | Outros municípios PI | % | 2,80 | ,86 | ,47 | ,70 | ,16 |
| MICRORREGIÃO | Baixo Parnaíba Piauiense | % | 4,76 | 1,59 | 1,06 | 1,06 | ,00 |
| | Litoral Piauiense | % | 6,17 | ,62 | ,62 | ,62 | ,62 |
| | Teresina | % | 3,27 | 1,02 | 1,64 | ,41 | 1,23 |
| | Campo Maior | % | 3,91 | ,00 | ,78 | ,00 | ,00 |
| | Médio Parnaíba Piauiense | % | 1,47 | 1,47 | ,00 | 1,47 | ,00 |
| | Valença do Piauí | % | 1,59 | ,00 | ,00 | 1,59 | ,00 |
| | Alto Parnaíba Piauiense | % | ,00 | ,00 | ,00 | ,00 | ,00 |
| | Bertolínia | % | 4,55 | ,00 | ,00 | ,00 | ,00 |
| | Floriano | % | ,00 | ,00 | ,00 | ,00 | ,00 |
| | Alto Médio Gurguéia | % | 5,77 | ,00 | 1,92 | 1,92 | ,00 |
| | São Raimundo Nonato | % | ,00 | ,00 | ,00 | 1,33 | 1,33 |
| | Chapadas Extremo Sul Piauiense | % | 2,13 | 2,13 | ,00 | ,00 | ,00 |
| | Picos | % | 3,00 | 2,00 | ,00 | ,00 | ,00 |
| Pio IX | % | ,00 | ,00 | ,00 | ,00 | ,00 | |
| Alto Médio Canindé | % | 1,42 | ,00 | ,71 | 1,42 | ,00 | |
| Total | % | 3,13 | ,78 | ,84 | ,66 | ,48 | |

Fonte: Pesquisa Direta.

Pergunta: Agora se o cenário fosse este, em quem o(a) sr(a) votaria para Governador do Piauí?

Tabela 8.2
Instituto Piauiense de Opinião Pública Ltda. - AMOSTRAGEM.
Intenção Voto Estimulada p/ Governador (2) - VOTOS VÁLIDOS - por
sexo, faixa etária, grau instrução, renda familiar, zona, capital, microrregião.
Piauí, 19 a 23 de setembro de 2022.

| | | INTENÇÃO VOTO ESTIMULADA P/ GOVERNADOR (2) | | | | | |
|--------------------|---------------------------------|--|---|--|--|--|--------|
| | | | Madalena Nunes (PSOL) c/ apoio Juliano Medeiros | Rafael Fonteles (PT) c/ apoio Lula e Wellington Dias | Ravenna Castro (PMN) c/ apoio Carlos Massarolo | Silvio Mendes (UNIAO BRASIL) c/ apoio Senador Ciro Nogueira | Total |
| SEXO | Masculino | % | ,95 | 53,70 | ,24 | 38,31 | 100,00 |
| | Feminino | % | ,49 | 59,66 | ,12 | 34,75 | 100,00 |
| FAIXA ETÁRIA | 16 a 24 anos | % | 1,06 | 56,38 | ,71 | 32,27 | 100,00 |
| | 25 a 34 anos | % | 1,17 | 50,58 | ,00 | 40,94 | 100,00 |
| | 35 a 44 anos | % | ,57 | 56,61 | ,00 | 37,36 | 100,00 |
| | 45 a 59 anos | % | ,26 | 57,63 | ,26 | 37,37 | 100,00 |
| | 60 ou + anos | % | ,65 | 62,46 | ,00 | 33,66 | 100,00 |
| | GRAU INSTRUÇÃO | Analfabeto | % | ,92 | 75,23 | ,00 | 18,35 |
| | Lê e escreve | % | 1,14 | 64,77 | ,00 | 30,11 | 100,00 |
| | Ens. Fund. incompleto/ completo | % | ,20 | 61,64 | ,39 | 32,09 | 100,00 |
| | Ens. Médio incompleto/ completo | % | ,78 | 52,97 | ,16 | 39,06 | 100,00 |
| | Superior incompleto | % | 1,06 | 43,62 | ,00 | 50,00 | 100,00 |
| | Superior completo | % | 1,53 | 38,17 | ,00 | 55,73 | 100,00 |
| RENDA FAMILIAR | Até R\$ 1.212,00 | % | ,61 | 68,44 | ,20 | 25,41 | 100,00 |
| | De R\$ 1.212,01 a R\$ 2.424,00 | % | 1,00 | 58,72 | ,20 | 32,46 | 100,00 |
| | De R\$ 2.424,01 a R\$ 6.060,00 | % | ,65 | 50,00 | ,00 | 45,24 | 100,00 |
| | De R\$ 6.060,01 a R\$ 12.120,00 | % | ,75 | 40,60 | ,75 | 51,13 | 100,00 |
| | Mais de R\$ 12.120,00 | % | ,00 | 36,71 | ,00 | 55,70 | 100,00 |
| ZONA | Urbana | % | ,79 | 52,07 | ,09 | 40,97 | 100,00 |
| | Rural | % | ,57 | 66,54 | ,38 | 27,00 | 100,00 |
| MUNICIPIOS | Teresina | % | 1,06 | 44,95 | ,00 | 44,95 | 100,00 |
| | Outros municípios PI | % | ,62 | 60,08 | ,23 | 34,09 | 100,00 |
| MICRORREGIÃO | Baixo Parnaíba Piauiense | % | ,53 | 52,91 | ,00 | 38,10 | 100,00 |
| | Litoral Piauiense | % | ,00 | 61,73 | ,62 | 29,01 | 100,00 |
| | Teresina | % | 1,23 | 49,08 | ,00 | 42,13 | 100,00 |
| | Campo Maior | % | ,00 | 54,69 | ,00 | 40,63 | 100,00 |
| | Médio Parnaíba Piauiense | % | ,00 | 51,47 | 1,47 | 42,65 | 100,00 |
| | Valença do Piauí | % | ,00 | 57,14 | ,00 | 39,68 | 100,00 |
| | Alto Parnaíba Piauiense | % | ,00 | 69,57 | ,00 | 30,43 | 100,00 |
| | Bertolínia | % | ,00 | 72,73 | ,00 | 22,73 | 100,00 |
| | Floriano | % | 1,47 | 61,76 | ,00 | 36,76 | 100,00 |
| | Alto Médio Gurguéia | % | ,00 | 59,62 | ,00 | 30,77 | 100,00 |
| | São Raimundo Nonato | % | 1,33 | 73,33 | ,00 | 22,67 | 100,00 |
| | Chapadas Extremo Sul Piauiense | % | ,00 | 57,45 | ,00 | 38,30 | 100,00 |
| | Picos | % | 1,00 | 66,00 | 1,00 | 27,00 | 100,00 |
| Pio IX | % | ,00 | 58,82 | ,00 | 41,18 | 100,00 | |
| Alto Médio Canindé | % | 1,42 | 61,70 | ,00 | 33,33 | 100,00 | |
| Total | % | ,72 | 56,65 | ,18 | 36,54 | 100,00 | |

Fonte: Pesquisa Direta.

Pergunta: Agora se o cenário fosse este, em quem o(a) sr(a) votaria para Governador do Piauí?

Tabela 8.3
Instituto Piauiense de Opinião Pública Ltda. - AMOSTRAGEM.
Intenção Voto Estimulada p/ Governador (1) x (2).
Piauí, 19 a 23 de setembro de 2022.

| | | INTENÇÃO VOTO ESTIMULADA P/ GOVERNADOR (2) | | | | | | | | | | | Total | |
|--------------|---------------------------------|---|---|--|---|--|--|--|--|--|---------------------------|----------------------------|--------------------|---------------|
| | | Coronel Diego Melo (PL) c/ apoio Presidente Jair Bolsonaro | Geraldo Carvalho (PSTU) c/ apoio Zé Maria | Gessy Lima (PSC) c/ apoio do Pastor Everaldo | Gustavo Henrique (PATRIOTA) c/apoio Deputado Federal Fred Costa | Lourdes Melo (PCO) c/ apoio do Rui Costa Pimenta | Madalena Nunes (PSOL) c/ apoio Juliano Medeiros | Rafael Fonteles (PT) c/ apoio Lula e Wellington Dias | Ravenna Castro (PMN) c/ apoio Carlos Massarolo | Silvio Mendes (UNIAO BRASIL) c/ apoio Senador Ciro Nogueira | Não sabe/ não opina | Votaria nulo/ branco | Nenhum/ ninguém | |
| | | % | % | % | % | % | % | % | % | % | % | % | % | % |
| INTENÇÃO | Coronel Diego Melo (PL) | 70,37 | ,00 | ,00 | 3,70 | ,00 | ,00 | 3,70 | ,00 | 7,41 | 7,41 | 3,70 | 3,70 | 100,00 |
| VOTO | Geraldo Carvalho (PSTU) | 11,11 | 55,56 | ,00 | ,00 | ,00 | ,00 | 11,11 | ,00 | ,00 | ,00 | 22,22 | ,00 | 100,00 |
| ESTIMULADA | Gessy Lima (PSC) | ,00 | ,00 | 43,75 | 12,50 | ,00 | ,00 | 25,00 | ,00 | 6,25 | 12,50 | ,00 | ,00 | 100,00 |
| P/ | Gustavo Henrique | 10,00 | 10,00 | ,00 | ,00 | ,00 | ,00 | 30,00 | ,00 | 50,00 | ,00 | ,00 | ,00 | 100,00 |
| GOVERNADOR | (PATRIOTA) | | | | | | | | | | | | | |
| (1) | Lourdes Melo (PCO) | ,00 | 9,09 | ,00 | ,00 | 54,55 | ,00 | 9,09 | ,00 | 27,27 | ,00 | ,00 | ,00 | 100,00 |
| | Madalena Nunes (PSOL) | ,00 | ,00 | 7,69 | ,00 | ,00 | 69,23 | 7,69 | 7,69 | 7,69 | ,00 | ,00 | ,00 | 100,00 |
| | Rafael Fonteles (PT) | ,37 | ,24 | ,24 | ,24 | ,00 | ,12 | 92,33 | ,00 | 3,17 | 1,95 | ,12 | 1,22 | 100,00 |
| | Ravenna Castro (PMN) | ,00 | ,00 | ,00 | 25,00 | ,00 | ,00 | 25,00 | 25,00 | 25,00 | ,00 | ,00 | ,00 | 100,00 |
| | Silvio Mendes (UNIÃO BRASIL) | 3,19 | ,55 | ,42 | ,69 | ,28 | ,28 | 12,33 | ,14 | 76,59 | 3,19 | ,28 | 2,08 | 100,00 |
| | Não sabe/ não opina | 1,47 | ,00 | ,49 | ,00 | ,00 | ,00 | 26,47 | ,00 | 4,41 | 63,24 | ,49 | 3,43 | 100,00 |
| | Votaria nulo/ branco | ,00 | ,00 | ,00 | ,00 | ,00 | ,00 | 17,65 | ,00 | 2,94 | 8,82 | 52,94 | 17,65 | 100,00 |
| | Nenhum/ ninguém | 1,55 | ,00 | ,00 | ,00 | ,00 | ,00 | 17,05 | ,00 | 3,88 | 16,28 | 2,33 | 58,91 | 100,00 |
| Total | | 2,60 | ,65 | ,70 | ,55 | ,40 | ,60 | 47,05 | ,15 | 30,35 | 9,80 | 1,40 | 5,75 | 100,00 |

Fonte: Pesquisa Direta.

Pergunta: Se a eleição para Governador do Piauí fosse hoje, e fossem estes os candidatos, em quem o(a) sr(a) votaria?

Tabela 9
Instituto Piauiense de Opinião Pública Ltda. - AMOSTRAGEM.
Rejeição Voto Estimada p/ Governador por sexo, faixa etária, grau instrução, renda familiar, zona, capital, microrregião.
Piauí, 19 a 23 de setembro de 2022.

| | | | REJEIÇÃO VOTO ESTIMADA P/ GOVERNADOR | | | | | |
|--------------------------------|---------------------------------|-------|--------------------------------------|-------------------------------|---------------------|-----------------------------------|-----------------------|--------------------------|
| | | | Coronel Diego Melo (PL) | Geraldo Carvalho (PSTU) | Gessy Lima (PSC) | Gustavo Henrique (PATRIOTA) | Lourdes Melo (PCO) | Madalena Nunes (PSOL) |
| SEXO | Masculino | % | 11,60 | 3,66 | 3,34 | 3,13 | 6,17 | 3,03 |
| | Feminino | % | 7,29 | 3,55 | 3,26 | 2,78 | 7,77 | 2,88 |
| FAIXA ETÁRIA | 16 a 24 anos | % | 12,38 | 4,76 | 5,08 | 3,81 | 6,67 | 4,13 |
| | 25 a 34 anos | % | 9,25 | 4,14 | 4,14 | 4,87 | 9,98 | 3,89 |
| | 35 a 44 anos | % | 11,37 | 4,03 | 2,61 | 1,90 | 8,77 | 2,13 |
| | 45 a 59 anos | % | 7,59 | 2,95 | 2,74 | 2,53 | 4,85 | 2,53 |
| | 60 ou + anos | % | 6,88 | 2,38 | 2,38 | 1,85 | 4,76 | 2,38 |
| GRAU INSTRUÇÃO | Analfabeto | % | 2,84 | 4,96 | 1,42 | 2,84 | 1,42 | ,00 |
| | Lê e escreve | % | 5,41 | 2,25 | 2,25 | 3,15 | 2,25 | 3,15 |
| | Ens. Fund. incompleto/ completo | % | 11,22 | 3,69 | 3,21 | 2,88 | 5,13 | 2,24 |
| | Ens. Médio incompleto/ completo | % | 10,05 | 4,10 | 4,10 | 3,17 | 9,92 | 4,23 |
| | Superior incompleto | % | 9,26 | 2,78 | 4,63 | ,00 | 9,26 | 2,78 |
| RENDA FAMILIAR | Superior completo | % | 10,07 | 2,01 | 2,01 | 4,03 | 10,74 | 2,01 |
| | Até R\$ 1.212,00 | % | 9,67 | 4,50 | 2,67 | 2,33 | 5,17 | 2,50 |
| | De R\$ 1.212,01 a R\$ 2.424,00 | % | 9,46 | 3,43 | 3,75 | 3,10 | 5,55 | 3,43 |
| | De R\$ 2.424,01 a R\$ 6.060,00 | % | 9,71 | 3,66 | 2,56 | 3,11 | 7,51 | 3,11 |
| | De R\$ 6.060,01 a R\$ 12.120,00 | % | 5,33 | ,67 | 8,00 | 4,00 | 9,33 | 2,00 |
| ZONA | Mais de R\$ 12.120,00 | % | 10,99 | 3,30 | 1,10 | 3,30 | 21,98 | 3,30 |
| | Urbana | % | 9,20 | 3,53 | 3,90 | 3,09 | 8,17 | 2,80 |
| MUNICÍPIOS | Rural | % | 9,66 | 3,74 | 2,02 | 2,65 | 4,52 | 3,27 |
| | Teresina | % | 10,07 | 2,84 | 5,47 | 2,63 | 16,41 | 2,84 |
| MICRO | Outros municípios PI | % | 9,14 | 3,82 | 2,66 | 3,05 | 4,21 | 2,98 |
| | Baixo Parnaíba Piauiense | % | 11,16 | 4,19 | 2,33 | 3,72 | 4,65 | 1,86 |
| | Litoral Piauiense | % | 8,29 | 3,11 | 2,59 | 4,15 | 4,66 | 4,66 |
| | Teresina | % | 10,68 | 2,88 | 4,75 | 2,88 | 13,90 | 3,22 |
| | Campo Maior | % | 5,16 | 2,58 | 1,29 | 2,58 | 4,52 | 1,29 |
| | Médio Parnaíba Piauiense | % | 7,53 | 4,30 | 2,15 | 2,15 | 5,38 | 4,30 |
| | Valença do Piauí | % | 9,86 | 8,45 | 2,82 | 2,82 | 7,04 | 1,41 |
| | Alto Parnaíba Piauiense | % | 3,45 | ,00 | ,00 | ,00 | ,00 | ,00 |
| | Bertolínia | % | ,00 | 7,14 | ,00 | ,00 | ,00 | ,00 |
| | Floriano | % | 3,75 | 1,25 | 1,25 | ,00 | ,00 | 1,25 |
| | Alto Médio Gurguéia | % | 15,52 | 1,72 | 5,17 | 1,72 | 5,17 | 5,17 |
| São Raimundo Nonato | % | 10,11 | 3,37 | 4,49 | 3,37 | 4,49 | 2,25 | |
| Chapadas Extremo Sul Piauiense | % | 5,77 | 3,85 | 1,92 | 5,77 | 13,46 | 7,69 | |
| Picos | % | 9,09 | 4,55 | 5,30 | 4,55 | 1,52 | 2,27 | |
| Pio IX | % | 7,69 | 2,56 | ,00 | ,00 | ,00 | ,00 | |
| Alto Médio Canindé | % | 12,50 | 5,68 | 3,41 | 2,84 | 3,41 | 3,98 | |
| Total | % | 9,35 | 3,60 | 3,30 | 2,95 | 7,00 | 2,95 | |

Fonte: Pesquisa Direta.

Pergunta: Se a eleição fosse hoje, em qual dos candidatos, o(a) sr(a) não votaria de jeito nenhum para Governador do Piauí?

Resposta múltipla, soma mais 100%

Tabela 9
Instituto Piauiense de Opinião Pública Ltda. - AMOSTRAGEM.
Rejeição Voto Estimulada p/ Governador por sexo, faixa etária, grau instrução, renda familiar, zona, capital, microrregião.
Piauí, 19 a 23 de setembro de 2022.

| | | REJEIÇÃO VOTO ESTIMULADA P/ GOVERNADOR | | | | | | | | |
|---------------------------------|---------------------------------|--|----------------------|-----------------------|------------------------------|---------------------|----------------------|---------------------|--------|--------|
| | | | Rafael Fonteles (PT) | Ravenna Castro (PVMN) | Silvio Mendes (UNIÃO BRASIL) | Não sabe/ não opina | Votaria nulo/ branco | Não rejeita ninguém | Total | |
| SEXO | Masculino | % | 20,69 | 2,30 | 13,38 | 16,20 | 5,54 | 15,05 | 100,00 | |
| | Feminino | % | 13,90 | 2,49 | 12,37 | 20,61 | 5,27 | 19,65 | 100,00 | |
| FAIXA ETÁRIA | 16 a 24 anos | % | 20,32 | 1,90 | 16,83 | 14,29 | 1,90 | 8,89 | 100,00 | |
| | 25 a 34 anos | % | 18,73 | 2,68 | 14,11 | 13,87 | 3,89 | 12,90 | 100,00 | |
| | 35 a 44 anos | % | 17,54 | 3,08 | 13,74 | 16,59 | 4,27 | 16,11 | 100,00 | |
| | 45 a 59 anos | % | 15,61 | 2,53 | 12,87 | 21,73 | 6,33 | 21,52 | 100,00 | |
| | 60 ou + anos | % | 14,29 | 1,59 | 7,14 | 25,13 | 10,05 | 25,93 | 100,00 | |
| GRAU INSTRUÇÃO | Analfabeto | % | 4,26 | 1,42 | 8,51 | 32,62 | 14,89 | 28,37 | 100,00 | |
| | Lê e escreve | % | 9,46 | 4,05 | 9,01 | 26,58 | 9,01 | 28,83 | 100,00 | |
| | Ens. Fund. incompleto/ completo | % | 11,54 | 1,92 | 13,14 | 20,51 | 5,77 | 20,99 | 100,00 | |
| | Ens. Médio incompleto/ completo | % | 22,09 | 1,98 | 14,29 | 13,49 | 3,17 | 11,51 | 100,00 | |
| | Superior incompleto | % | 25,00 | 3,70 | 13,89 | 14,81 | 3,70 | 11,11 | 100,00 | |
| | Superior completo | % | 33,56 | 4,03 | 13,42 | 12,75 | 2,01 | 10,07 | 100,00 | |
| | RENDA FAMILIAR | Até R\$ 1.212,00 | % | 10,50 | 2,67 | 13,50 | 23,17 | 5,83 | 19,67 | 100,00 |
| | De R\$ 1.212,01 a R\$ 2.424,00 | % | 14,03 | 2,28 | 12,89 | 20,39 | 5,06 | 19,09 | 100,00 | |
| De R\$ 2.424,01 a R\$ 6.060,00 | % | 23,44 | 2,38 | 12,09 | 14,29 | 5,13 | 15,93 | 100,00 | | |
| De R\$ 6.060,01 a R\$ 12.120,00 | % | 28,67 | 2,00 | 14,00 | 12,67 | 3,33 | 11,33 | 100,00 | | |
| MAIS DE R\$ 12.120,00 | % | 25,27 | 2,20 | 10,99 | 9,89 | 9,89 | 10,99 | 100,00 | | |
| ZONA | Urbana | % | 20,91 | 2,72 | 13,25 | 16,13 | 4,49 | 15,10 | 100,00 | |
| | Rural | % | 9,19 | 1,71 | 11,99 | 23,52 | 7,32 | 22,43 | 100,00 | |
| MUNICIPIOS | Teresina | % | 21,23 | 2,63 | 12,69 | 8,75 | 5,03 | 12,47 | 100,00 | |
| | Outros municípios PI | % | 15,94 | 2,33 | 12,90 | 21,39 | 5,51 | 18,92 | 100,00 | |
| MICRO | Baixo Parnaíba Piauiense | % | 24,65 | 2,79 | 11,63 | 24,65 | 3,72 | 10,23 | 100,00 | |
| | Litoral Piauiense | % | 17,10 | ,00 | 11,92 | 23,83 | 3,11 | 17,62 | 100,00 | |
| | Teresina | % | 19,83 | 2,71 | 13,39 | 11,69 | 4,75 | 12,88 | 100,00 | |
| | Campo Maior | % | 20,00 | ,65 | 17,42 | 26,45 | 3,23 | 16,13 | 100,00 | |
| | Médio Parnaíba Piauiense | % | 9,68 | 11,83 | 9,68 | 20,43 | 3,23 | 23,66 | 100,00 | |
| | Valença do Piauí | % | 11,27 | 2,82 | 5,63 | 16,90 | 9,86 | 21,13 | 100,00 | |
| | Alto Parnaíba Piauiense | % | 20,69 | ,00 | 10,34 | 34,48 | ,00 | 31,03 | 100,00 | |
| | Bertolínia | % | 10,71 | 3,57 | 14,29 | 32,14 | ,00 | 32,14 | 100,00 | |
| | Floriano | % | 10,00 | ,00 | 13,75 | 31,25 | ,00 | 37,50 | 100,00 | |
| | Alto Médio Gurguéia | % | 18,97 | ,00 | 15,52 | 17,24 | 1,72 | 12,07 | 100,00 | |
| | São Raimundo Nonato | % | 8,99 | 1,12 | 14,61 | 20,22 | 2,25 | 24,72 | 100,00 | |
| | Chapadas Extremo Sul Piauiense | % | 19,23 | 1,92 | 11,54 | 13,46 | 7,69 | 13,46 | 100,00 | |
| | Picos | % | 12,88 | 2,27 | 14,39 | 14,39 | 14,39 | 16,67 | 100,00 | |
| | Pio IX | % | 15,38 | ,00 | 10,26 | 17,95 | 2,56 | 46,15 | 100,00 | |
| | Alto Médio Canindé | % | 13,07 | 3,41 | 11,93 | 14,20 | 13,64 | 17,61 | 100,00 | |
| | Total | % | | 17,15 | 2,40 | 12,85 | 18,50 | 5,40 | 17,45 | 100,00 |

Fonte: Pesquisa Direta.

Pergunta: Se a eleição fosse hoje, em qual dos candidatos, o(a) sr(a) não votaria de jeito nenhum para Governador do Piauí?

Resposta múltipla, soma mais 100%

Tabela 10
Instituto Piauiense de Opinião Pública Ltda. - AMOSTRAGEM.
Expectativa de Vitória p/ Governador por sexo, faixa etária, grau instrução, renda familiar, zona, capital, microrregião.
Piauí, 19 a 23 de setembro de 2022.

| | | EXPECTATIVA DE VITÓRIA P/ GOVERNADOR | | | | |
|--------------------|---------------------------------|--------------------------------------|-------------------------------|-----------------------------------|--------------------------|-----------------------------|
| | | Coronel Diego Melo (PL) | Geraldo Carvalho (PSTU) | Gustavo Henrique (PATRIOTA) | Lourdes Melo (PCO) | Madalena Nunes (PSOL) |
| | | % | % | % | % | % |
| SEXO | Masculino | ,52 | ,31 | ,10 | ,00 | ,31 |
| | Feminino | ,19 | ,00 | ,00 | ,10 | ,00 |
| FAIXA ETÁRIA | 16 a 24 anos | ,95 | ,32 | ,00 | ,00 | ,63 |
| | 25 a 34 anos | ,49 | ,00 | ,24 | ,00 | ,00 |
| | 35 a 44 anos | ,24 | ,24 | ,00 | ,00 | ,24 |
| | 45 a 59 anos | ,21 | ,00 | ,00 | ,21 | ,00 |
| | 60 ou + anos | ,00 | ,26 | ,00 | ,00 | ,00 |
| GRAU INSTRUÇÃO | Analfabeto | ,00 | ,00 | ,00 | ,71 | ,00 |
| | Lê e escreve | ,45 | ,00 | ,00 | ,00 | ,00 |
| | Ens. Fund. incompleto/ completo | ,32 | ,32 | ,00 | ,00 | ,00 |
| | Ens. Médio incompleto/ completo | ,40 | ,00 | ,13 | ,00 | ,40 |
| | Superior incompleto | ,00 | ,00 | ,00 | ,00 | ,00 |
| RENDA FAMILIAR | Superior completo | ,67 | ,67 | ,00 | ,00 | ,00 |
| | Até R\$ 1.212,00 | ,33 | ,00 | ,17 | ,00 | ,17 |
| | De R\$ 1.212,01 a R\$ 2.424,00 | ,82 | ,33 | ,00 | ,16 | ,16 |
| | De R\$ 2.424,01 a R\$ 6.060,00 | ,00 | ,00 | ,00 | ,00 | ,18 |
| | De R\$ 6.060,01 a R\$ 12.120,00 | ,00 | ,00 | ,00 | ,00 | ,00 |
| ZONA | Mais de R\$ 12.120,00 | ,00 | 1,10 | ,00 | ,00 | ,00 |
| | Urbana | ,29 | ,22 | ,00 | ,00 | ,07 |
| MUNICIPIOS | Rural | ,47 | ,00 | ,16 | ,16 | ,31 |
| | Teresina | ,44 | ,22 | ,00 | ,00 | ,00 |
| MICRORREGIÃO | Outros municípios PI | ,32 | ,13 | ,06 | ,06 | ,19 |
| | Baixo Parnaíba Piauiense | ,47 | ,00 | ,47 | ,00 | ,00 |
| | Litoral Piauiense | ,00 | ,52 | ,00 | ,00 | ,52 |
| | Teresina | ,34 | ,17 | ,00 | ,00 | ,17 |
| | Campo Maior | 1,29 | ,00 | ,00 | ,65 | ,00 |
| | Médio Parnaíba Piauiense | ,00 | 1,08 | ,00 | ,00 | ,00 |
| | Valença do Piauí | ,00 | ,00 | ,00 | ,00 | ,00 |
| | Alto Parnaíba Piauiense | ,00 | ,00 | ,00 | ,00 | ,00 |
| | Bertolândia | ,00 | ,00 | ,00 | ,00 | ,00 |
| | Floriano | ,00 | ,00 | ,00 | ,00 | ,00 |
| | Alto Médio Gurguéia | ,00 | ,00 | ,00 | ,00 | ,00 |
| | São Raimundo Nonato | ,00 | ,00 | ,00 | ,00 | ,00 |
| | Chapadas Extremo Sul Piauiense | ,00 | ,00 | ,00 | ,00 | ,00 |
| Picos | 1,52 | ,00 | ,00 | ,00 | ,00 | |
| Pio IX | ,00 | ,00 | ,00 | ,00 | ,00 | |
| Alto Médio Canindé | ,00 | ,00 | ,00 | ,00 | ,57 | |
| Total | | ,35 | ,15 | ,05 | ,05 | ,15 |

Fonte: Pesquisa Direta.

Pergunta: Independente de quem o(a) sr(a) vai votar para Governador do Piauí na eleição de 2 de outubro, quem o(a) sr(a) acha que vai ganhar a eleição para Governador do Piauí?

Tabela 10
Instituto Piauiense de Opinião Pública Ltda. - AMOSTRAGEM.
Expectativa de Vitória p/ Governador por sexo, faixa etária, grau instrução, renda familiar, zona, capital, microrregião.
Piauí, 19 a 23 de setembro de 2022.

| | | EXPECTATIVA DE VITÓRIA P/ GOVERNADOR | | | | | Total |
|----------------|---------------------------------|--------------------------------------|----------------------|------------------------------|--------------------|--------|--------|
| | | Rafael Fonteles (PT) | Ravenna Castro (PMN) | Silvio Mendes (UNIÃO BRASIL) | Não sabe/não opina | Outro | |
| | | % | % | % | % | % | % |
| SEXO | Masculino | 32,92 | ,00 | 34,38 | 30,20 | 1,25 | 100,00 |
| | Feminino | 30,49 | ,10 | 25,31 | 42,38 | 1,44 | 100,00 |
| FAIXA ETÁRIA | 16 a 24 anos | 36,19 | ,00 | 23,81 | 36,51 | 1,59 | 100,00 |
| | 25 a 34 anos | 31,87 | ,00 | 31,87 | 34,06 | 1,46 | 100,00 |
| | 35 a 44 anos | 28,44 | ,24 | 37,20 | 31,99 | 1,42 | 100,00 |
| | 45 a 59 anos | 33,76 | ,00 | 27,43 | 37,34 | 1,05 | 100,00 |
| | 60 ou + anos | 28,57 | ,00 | 26,46 | 43,39 | 1,32 | 100,00 |
| GRAU INSTRUÇÃO | Analfabeto | 27,66 | ,00 | 13,48 | 56,03 | 2,13 | 100,00 |
| | Lê e escreve | 24,32 | ,00 | 19,82 | 51,35 | 4,05 | 100,00 |
| | Ens. Fund. incompleto/ completo | 32,69 | ,16 | 24,84 | 40,54 | 1,12 | 100,00 |
| | Ens. Médio incompleto/ completo | 32,94 | ,00 | 34,79 | 30,56 | ,79 | 100,00 |
| | Superior incompleto | 37,96 | ,00 | 35,19 | 25,00 | 1,85 | 100,00 |
| | Superior completo | 30,87 | ,00 | 49,66 | 18,12 | ,00 | 100,00 |
| RENDA FAMILIAR | Até R\$ 1.212,00 | 30,00 | ,17 | 21,83 | 45,50 | 1,83 | 100,00 |
| | De R\$ 1.212,01 a R\$ 2.424,00 | 33,28 | ,00 | 24,31 | 39,31 | 1,63 | 100,00 |
| | De R\$ 2.424,01 a R\$ 6.060,00 | 29,30 | ,00 | 37,91 | 31,50 | 1,10 | 100,00 |
| | De R\$ 6.060,01 a R\$ 12.120,00 | 38,67 | ,00 | 43,33 | 18,00 | ,00 | 100,00 |
| | Mais de R\$ 12.120,00 | 34,07 | ,00 | 45,05 | 19,78 | ,00 | 100,00 |
| ZONA | Urbana | 33,06 | ,07 | 33,65 | 31,44 | 1,18 | 100,00 |
| | Rural | 28,66 | ,00 | 21,18 | 47,35 | 1,71 | 100,00 |
| MUNICÍPIOS | Teresina | 37,42 | ,00 | 37,42 | 22,54 | 1,97 | 100,00 |
| | Outros municípios PI | 29,94 | ,06 | 27,35 | 40,70 | 1,17 | 100,00 |
| MICRORREGIÃO | Baixo Parnaíba Piauiense | 27,44 | ,00 | 33,49 | 36,28 | 1,86 | 100,00 |
| | Litoral Piauiense | 34,72 | ,00 | 26,42 | 36,27 | 1,55 | 100,00 |
| | Teresina | 35,25 | ,00 | 35,93 | 26,61 | 1,53 | 100,00 |
| | Campo Maior | 27,74 | ,00 | 31,61 | 38,71 | ,00 | 100,00 |
| | Médio Parnaíba Piauiense | 24,73 | ,00 | 29,03 | 39,78 | 5,38 | 100,00 |
| | Valença do Piauí | 26,76 | 1,41 | 29,58 | 40,85 | 1,41 | 100,00 |
| | Alto Parnaíba Piauiense | 27,59 | ,00 | 17,24 | 55,17 | ,00 | 100,00 |
| | Bertolândia | 28,57 | ,00 | 28,57 | 42,86 | ,00 | 100,00 |
| | Floriano | 27,50 | ,00 | 25,00 | 46,25 | 1,25 | 100,00 |
| | Alto Médio Gurguéia | 25,86 | ,00 | 32,76 | 37,93 | 3,45 | 100,00 |
| | São Raimundo Nonato | 44,94 | ,00 | 17,98 | 37,08 | ,00 | 100,00 |
| | Chapadas Extremo Sul Piauiense | 32,69 | ,00 | 28,85 | 38,46 | ,00 | 100,00 |
| | Picos | 35,61 | ,00 | 17,42 | 44,70 | ,76 | 100,00 |
| Pio IX | 17,95 | ,00 | 30,77 | 51,28 | ,00 | 100,00 | |
| | Alto Médio Canindé | 28,41 | ,00 | 24,43 | 46,02 | ,57 | 100,00 |
| Total | | 31,65 | ,05 | 29,65 | 36,55 | 1,35 | 100,00 |

Fonte: Pesquisa Direta.

Pergunta: Independente de quem o(a) sr(a) vai votar para Governador do Piauí na eleição de 2 de outubro, quem o(a) sr(a) acha que vai ganhar a eleição para Governador do Piauí?

Tabela 11.1
Instituto Piauiense de Opinião Pública Ltda. - AMOSTRAGEM.
Intenção Voto Estimada p/ Senador por sexo, faixa etária, grau instrução, renda familiar, zona, capital, microrregião.
Piauí, 19 a 23 de setembro de 2022.

| | | INTENÇÃO VOTO ESTIMADA P/ SENADOR | | | | | |
|----------------|---------------------------------|-----------------------------------|---------------------------|-------------------------|------------------------|----------------------------|-----------------------------------|
| | | | Albetiza Moreira (PCO) | Don Lotti (PATRIOTA) | George Magno (PSOL) | Gervásio Saritos (PSTU) | Joel Rodrigues (PROGRESSISTAS) |
| SEXO | Masculino | % | ,63 | 1,04 | ,84 | 1,04 | 27,38 |
| | Feminino | % | ,86 | ,38 | 1,05 | ,48 | 22,34 |
| FAIXA ETÁRIA | 16 a 24 anos | % | ,95 | 2,22 | 2,54 | ,32 | 22,86 |
| | 25 a 34 anos | % | 1,22 | ,49 | ,73 | ,49 | 29,93 |
| | 35 a 44 anos | % | ,95 | ,47 | ,71 | 1,90 | 27,49 |
| | 45 a 59 anos | % | ,21 | ,63 | ,63 | ,21 | 23,21 |
| | 60 ou + anos | % | ,53 | ,00 | ,53 | ,79 | 19,58 |
| | GRAU INSTRUÇÃO | Analfabeto | % | 1,42 | ,00 | ,00 | ,00 |
| | Lê e escreve | % | ,90 | ,45 | ,45 | ,90 | 18,92 |
| | Ens. Fund. incompleto/ completo | % | ,80 | ,32 | ,80 | ,64 | 20,35 |
| | Ens. Médio incompleto/ completo | % | ,79 | 1,19 | 1,46 | ,53 | 29,23 |
| | Superior incompleto | % | ,00 | 1,85 | ,93 | 1,85 | 34,26 |
| | Superior completo | % | ,00 | ,00 | ,67 | 2,01 | 38,26 |
| RENDA FAMILIAR | Até R\$ 1.212,00 | % | ,67 | ,67 | 1,33 | 1,33 | 16,00 |
| | De R\$ 1.212,01 a R\$ 2.424,00 | % | ,98 | ,49 | ,82 | ,33 | 21,86 |
| | De R\$ 2.424,01 a R\$ 6.060,00 | % | ,92 | ,55 | ,55 | ,73 | 30,40 |
| | De R\$ 6.060,01 a R\$ 12.120,00 | % | ,00 | 2,67 | 1,33 | ,67 | 43,33 |
| | Mais de R\$ 12.120,00 | % | ,00 | ,00 | 1,10 | ,00 | 37,36 |
| ZONA | Urbana | % | ,74 | ,74 | ,96 | ,81 | 28,06 |
| | Rural | % | ,78 | ,62 | ,93 | ,62 | 17,76 |
| MUNICIPIOS | Teresina | % | ,88 | 1,09 | ,22 | 1,09 | 26,26 |
| | Outros municípios PI | % | ,71 | ,58 | 1,17 | ,65 | 24,30 |
| MICRORREGIÃO | Baixo Parnaíba Piauiense | % | 1,40 | 1,40 | 1,86 | 1,40 | 27,91 |
| | Litoral Piauiense | % | 1,55 | 1,04 | ,52 | 1,04 | 25,39 |
| | Teresina | % | 1,02 | ,85 | ,17 | ,85 | 24,24 |
| | Campo Maior | % | ,00 | ,65 | ,65 | ,00 | 23,23 |
| | Médio Parnaíba Piauiense | % | ,00 | ,00 | 1,08 | 1,08 | 19,35 |
| | Valença do Piauí | % | ,00 | ,00 | 2,82 | ,00 | 29,58 |
| | Alto Parnaíba Piauiense | % | ,00 | ,00 | ,00 | ,00 | 24,14 |
| | Bertolínia | % | ,00 | ,00 | ,00 | 3,57 | 25,00 |
| | Florianópolis | % | ,00 | ,00 | ,00 | ,00 | 40,00 |
| | Alto Médio Gurguéia | % | 3,45 | 1,72 | ,00 | 1,72 | 25,86 |
| | São Raimundo Nonato | % | ,00 | ,00 | ,00 | ,00 | 14,61 |
| | Chapadas Extremo Sul Piauiense | % | ,00 | ,00 | 3,85 | 1,92 | 32,69 |
| | Picos | % | ,00 | 1,52 | ,76 | ,76 | 24,24 |
| | Pio IX | % | ,00 | ,00 | 2,56 | ,00 | 28,21 |
| | Alto Médio Canindé | % | ,57 | ,00 | 2,84 | ,00 | 19,32 |
| | Total | % | | ,75 | ,70 | ,95 | ,75 |

Fonte: Pesquisa Direta.

Pergunta: Se a eleição fosse hoje, em qual dos seguintes candidatos o(a) sr(a) votaria para Senador?

Tabela 11.1
Instituto Piauiense de Opinião Pública Ltda. - AMOSTRAGEM.
Intenção Voto Estimulada p/ Senador por sexo, faixa etária, grau instrução, renda familiar, zona, capital, microrregião.
Piauí, 19 a 23 de setembro de 2022.

| | | | INTENÇÃO VOTO ESTIMULADA P/ SENADOR | | | | | | |
|----------------|---------------------------------|------------|-------------------------------------|----------------------|------------------------|------------------------|--------------------|-------------|---------------|
| | | | Professor Ajosé (PMN) | Wellington Dias (PT) | Não sabe/ não opina | Votaria nulo/branco | Nenhum/ ninguém | Total | |
| SEXO | Masculino | % | 1,46 | 48,80 | 9,09 | 2,72 | 7,00 | 100,00 | |
| | Feminino | % | ,96 | 47,75 | 13,52 | 2,88 | 9,78 | 100,00 | |
| FAIXA ETÁRIA | 16 a 24 anos | % | 2,22 | 52,70 | 7,62 | 1,90 | 6,67 | 100,00 | |
| | 25 a 34 anos | % | 1,22 | 42,82 | 11,44 | 3,65 | 8,03 | 100,00 | |
| | 35 a 44 anos | % | 1,66 | 42,89 | 10,43 | 3,32 | 10,19 | 100,00 | |
| | 45 a 59 anos | % | ,63 | 49,16 | 12,45 | 3,38 | 9,49 | 100,00 | |
| | 60 ou + anos | % | ,53 | 55,29 | 14,29 | 1,32 | 7,14 | 100,00 | |
| | GRAU INSTRUÇÃO | Analfabeto | % | ,71 | 61,70 | 17,73 | 4,26 | 6,38 | 100,00 |
| | Lê e escreve | % | 1,35 | 54,50 | 17,12 | 1,35 | 4,05 | 100,00 | |
| | Ens. Fund. incompleto/ completo | % | 1,28 | 53,85 | 11,22 | 2,24 | 8,49 | 100,00 | |
| | Ens. Médio incompleto/ completo | % | 1,19 | 43,39 | 9,52 | 3,17 | 9,52 | 100,00 | |
| | Superior incompleto | % | 1,85 | 33,33 | 9,26 | 4,63 | 12,04 | 100,00 | |
| | Superior completo | % | ,67 | 38,26 | 8,72 | 2,68 | 8,72 | 100,00 | |
| RENDA FAMILIAR | Até R\$ 1.212,00 | % | ,83 | 55,50 | 12,00 | 2,50 | 9,17 | 100,00 | |
| | De R\$ 1.212,01 a R\$ 2.424,00 | % | 1,14 | 51,88 | 13,05 | 2,12 | 7,34 | 100,00 | |
| | De R\$ 2.424,01 a R\$ 6.060,00 | % | 1,65 | 42,49 | 10,26 | 3,66 | 8,79 | 100,00 | |
| | De R\$ 6.060,01 a R\$ 12.120,00 | % | ,67 | 32,67 | 5,33 | 4,00 | 9,33 | 100,00 | |
| | Mais de R\$ 12.120,00 | % | 2,20 | 36,26 | 13,19 | 2,20 | 7,69 | 100,00 | |
| ZONA | Urbana | % | 1,25 | 44,48 | 10,97 | 2,95 | 9,06 | 100,00 | |
| | Rural | % | 1,09 | 56,23 | 12,31 | 2,49 | 7,17 | 100,00 | |
| MUNICIPIOS | Teresina | % | 1,09 | 40,70 | 12,69 | 4,81 | 11,16 | 100,00 | |
| | Outros municípios PI | % | 1,23 | 50,49 | 11,02 | 2,20 | 7,65 | 100,00 | |
| MICRORREGIÃO | Baixo Parnaíba Piauiense | % | 1,86 | 43,26 | 12,09 | ,93 | 7,91 | 100,00 | |
| | Litoral Piauiense | % | 1,04 | 54,40 | 8,29 | 2,59 | 4,15 | 100,00 | |
| | Teresina | % | 1,19 | 46,44 | 11,69 | 3,90 | 9,66 | 100,00 | |
| | Campo Maior | % | 1,29 | 45,16 | 15,48 | 1,29 | 12,26 | 100,00 | |
| | Médio Parnaíba Piauiense | % | ,00 | 55,91 | 13,98 | 1,08 | 7,53 | 100,00 | |
| | Valença do Piauí | % | ,00 | 54,93 | 7,04 | ,00 | 5,63 | 100,00 | |
| | Alto Parnaíba Piauiense | % | ,00 | 48,28 | 13,79 | ,00 | 13,79 | 100,00 | |
| | Bertolínia | % | ,00 | 53,57 | 10,71 | ,00 | 7,14 | 100,00 | |
| | Floriano | % | ,00 | 35,00 | 10,00 | 1,25 | 13,75 | 100,00 | |
| | Alto Médio Gurguéia | % | 1,72 | 46,55 | 8,62 | 1,72 | 8,62 | 100,00 | |
| | São Raimundo Nonato | % | ,00 | 66,29 | 10,11 | 4,49 | 4,49 | 100,00 | |
| | Chapadas Extremo Sul Piauiense | % | 1,92 | 42,31 | 9,62 | 1,92 | 5,77 | 100,00 | |
| | Picos | % | 2,27 | 49,24 | 11,36 | 5,30 | 4,55 | 100,00 | |
| | Pio IX | % | 5,13 | 43,59 | 12,82 | ,00 | 7,69 | 100,00 | |
| | Alto Médio Canindé | % | 1,14 | 48,30 | 11,93 | 5,11 | 10,80 | 100,00 | |
| | Total | % | | 1,20 | 48,25 | 11,40 | 2,80 | 8,45 | 100,00 |

Fonte: Pesquisa Direta.

Pergunta: Se a eleição fosse hoje, em qual dos seguintes candidatos o(a) sr(a) votaria para Senador?

Tabela 11.2
Instituto Piauiense de Opinião Pública Ltda. - AMOSTRAGEM.
Intenção Voto Estimulada p/ Senador - VOTOS VÁLIDOS - por
sexo, faixa etária, grau instrução, renda familiar, zona, capital, microrregião.
Piauí, 19 a 23 de setembro de 2022.

| | | INTENÇÃO VOTO ESTIMULADA P/ SENADOR | | | | | | | | |
|---------------------------------|---------------------------------|-------------------------------------|---------------------------|-------------------------|------------------------|---------------------------|-----------------------------------|--------------------------|----------------------|---------------|
| | | | Albetiza Moreira (PCO) | Don Lotti (PATRIOTA) | George Magno (PSOL) | Gervásio Santos (PSTU) | Joel Rodrigues (PROGRESSISTAS) | Professor Ajosé (PMN) | Wellington Dias (PT) | Total |
| SEXO | Masculino | % | ,77 | 1,29 | 1,03 | 1,29 | 33,72 | 1,80 | 60,10 | 100,00 |
| | Feminino | % | 1,17 | ,52 | 1,43 | ,65 | 30,26 | 1,30 | 64,68 | 100,00 |
| FAIXA ETÁRIA | 16 a 24 anos | % | 1,14 | 2,65 | 3,03 | ,38 | 27,27 | 2,65 | 62,88 | 100,00 |
| | 25 a 34 anos | % | 1,58 | ,63 | ,95 | ,63 | 38,92 | 1,58 | 55,70 | 100,00 |
| | 35 a 44 anos | % | 1,25 | ,62 | ,93 | 2,49 | 36,14 | 2,18 | 56,39 | 100,00 |
| | 45 a 59 anos | % | ,28 | ,85 | ,85 | ,28 | 31,07 | ,85 | 65,82 | 100,00 |
| | 60 ou + anos | % | ,68 | ,00 | ,68 | 1,03 | 25,34 | ,68 | 71,58 | 100,00 |
| | GRAU INSTRUÇÃO | Analfabeto | % | 1,98 | ,00 | ,00 | ,00 | 10,89 | ,99 | 86,14 |
| Lê e escreve | | % | 1,16 | ,58 | ,58 | 1,16 | 24,42 | 1,74 | 70,35 | 100,00 |
| Ens. Fund. incompleto/ completo | | % | 1,03 | ,41 | 1,03 | ,82 | 26,08 | 1,64 | 68,99 | 100,00 |
| Ens. Médio incompleto/ completo | | % | 1,02 | 1,53 | 1,87 | ,68 | 37,59 | 1,53 | 55,78 | 100,00 |
| Superior incompleto | | % | ,00 | 2,50 | 1,25 | 2,50 | 46,25 | 2,50 | 45,00 | 100,00 |
| Superior completo | | % | ,00 | ,00 | ,84 | 2,52 | 47,90 | ,84 | 47,90 | 100,00 |
| RENDA FAMILIAR | Até R\$ 1.212,00 | % | ,87 | ,87 | 1,75 | 1,75 | 20,96 | 1,09 | 72,71 | 100,00 |
| | De R\$ 1.212,01 a R\$ 2.424,00 | % | 1,26 | ,63 | 1,05 | ,42 | 28,21 | 1,47 | 66,95 | 100,00 |
| | De R\$ 2.424,01 a R\$ 6.060,00 | % | 1,18 | ,71 | ,71 | ,95 | 39,34 | 2,13 | 54,98 | 100,00 |
| | De R\$ 6.060,01 a R\$ 12.120,00 | % | ,00 | 3,28 | 1,64 | ,82 | 53,28 | ,82 | 40,16 | 100,00 |
| | Mais de R\$ 12.120,00 | % | ,00 | ,00 | 1,43 | ,00 | 48,57 | 2,86 | 47,14 | 100,00 |
| ZONA | Urbana | % | ,96 | ,96 | 1,24 | 1,05 | 36,42 | 1,63 | 57,74 | 100,00 |
| | Rural | % | 1,00 | ,80 | 1,20 | ,80 | 22,75 | 1,40 | 72,06 | 100,00 |
| MUNICIPIOS | Teresina | % | 1,23 | 1,53 | ,31 | 1,53 | 36,81 | 1,53 | 57,06 | 100,00 |
| | Outros municípios PI | % | ,90 | ,74 | 1,47 | ,82 | 30,71 | 1,56 | 63,80 | 100,00 |
| MICRORREGIÃO | Baixo Parnaíba Piauiense | % | 1,76 | 1,76 | 2,35 | 1,76 | 35,29 | 2,35 | 54,71 | 100,00 |
| | Litoral Piauiense | % | 1,83 | 1,22 | ,61 | 1,22 | 29,88 | 1,22 | 64,02 | 100,00 |
| | Teresina | % | 1,36 | 1,13 | ,23 | 1,13 | 32,43 | 1,59 | 62,13 | 100,00 |
| | Campo Maior | % | ,00 | ,91 | ,91 | ,00 | 32,73 | 1,82 | 63,64 | 100,00 |
| | Médio Parnaíba Piauiense | % | ,00 | ,00 | 1,39 | 1,39 | 25,00 | ,00 | 72,22 | 100,00 |
| | Valença do Piauí | % | ,00 | ,00 | 3,23 | ,00 | 33,87 | ,00 | 62,90 | 100,00 |
| | Alto Parnaíba Piauiense | % | ,00 | ,00 | ,00 | ,00 | 33,33 | ,00 | 66,67 | 100,00 |
| | Bertolínia | % | ,00 | ,00 | ,00 | 4,35 | 30,43 | ,00 | 65,22 | 100,00 |
| | Floriano | % | ,00 | ,00 | ,00 | ,00 | 53,33 | ,00 | 46,67 | 100,00 |
| | Alto Médio Gurguéia | % | 4,26 | 2,13 | ,00 | 2,13 | 31,91 | 2,13 | 57,45 | 100,00 |
| | São Raimundo Nonato | % | ,00 | ,00 | ,00 | ,00 | 18,06 | ,00 | 81,94 | 100,00 |
| | Chapadas Extremo Sul Piauiense | % | ,00 | ,00 | 4,65 | 2,33 | 39,53 | 2,33 | 51,16 | 100,00 |
| | Picos | % | ,00 | 1,92 | ,96 | ,96 | 30,77 | 2,88 | 62,50 | 100,00 |
| | Pio IX | % | ,00 | ,00 | 3,23 | ,00 | 35,48 | 6,45 | 54,84 | 100,00 |
| Alto Médio Canindé | % | ,79 | ,00 | 3,94 | ,00 | 26,77 | 1,57 | 66,93 | 100,00 | |
| Total | % | | ,97 | ,90 | 1,23 | ,97 | 32,00 | 1,55 | 62,38 | 100,00 |

Fonte: Pesquisa Direta.

Pergunta: Se a eleição fosse hoje, em qual dos seguintes candidatos o(a) sr(a) votaria para Senador?

Tabela 12
Instituto Piauiense de Opinião Pública Ltda. - AMOSTRAGEM.
Rejeição Voto Estimulada p/ Senador por sexo, faixa etária, grau instrução, renda familiar, zona, capital, microrregião.
Piauí, 19 a 23 de setembro de 2022.

| | | REJEIÇÃO VOTO ESTIMULADA P/ SENADOR | | | | | |
|----------------|---------------------------------|-------------------------------------|-------------------------|------------------------|---------------------------|-----------------------------------|-------|
| | | Albetiza Moreira (PCO) | Don Lotti (PATRIOTA) | George Magno (PSOL) | Gervásio Santos (PSTU) | Joel Rodrigues (PROGRESSISTAS) | |
| SEXO | Masculino | % | 2,82 | 5,54 | 5,85 | 3,55 | 14,73 |
| | Feminino | % | 3,45 | 3,16 | 6,04 | 1,73 | 11,31 |
| FAIXA ETÁRIA | 16 a 24 anos | % | 3,49 | 3,81 | 10,48 | 3,49 | 20,63 |
| | 25 a 34 anos | % | 3,89 | 6,08 | 7,06 | 3,65 | 13,87 |
| | 35 a 44 anos | % | 4,98 | 3,79 | 6,87 | 2,13 | 10,90 |
| | 45 a 59 anos | % | 2,11 | 3,38 | 3,59 | 2,32 | 11,81 |
| | 60 ou + anos | % | 1,32 | 4,50 | 2,91 | 1,59 | 9,26 |
| GRAU INSTRUÇÃO | Analfabeto | % | 1,42 | 3,55 | 2,13 | 2,13 | 9,22 |
| | Lê e escreve | % | ,90 | 3,60 | 4,05 | ,90 | 8,11 |
| | Ens. Fund. incompleto/ completo | % | 4,17 | 3,21 | 6,41 | 2,88 | 13,62 |
| | Ens. Médio incompleto/ completo | % | 3,57 | 5,29 | 7,28 | 3,17 | 14,55 |
| | Superior incompleto | % | 1,85 | 3,70 | 7,41 | 1,85 | 13,89 |
| | Superior completo | % | 2,68 | 6,04 | 2,68 | 2,01 | 12,08 |
| RENDA FAMILIAR | Até R\$ 1.212,00 | % | 3,17 | 4,00 | 7,33 | 2,50 | 13,67 |
| | De R\$ 1.212,01 a R\$ 2.424,00 | % | 2,45 | 4,57 | 7,01 | 2,28 | 14,85 |
| | De R\$ 2.424,01 a R\$ 6.060,00 | % | 2,93 | 4,03 | 4,95 | 2,93 | 10,26 |
| | De R\$ 6.060,01 a R\$ 12.120,00 | % | 3,33 | 4,00 | 1,33 | 2,67 | 14,67 |
| | Mais de R\$ 12.120,00 | % | 8,79 | 6,59 | 3,30 | 3,30 | 8,79 |
| ZONA | Urbana | % | 3,46 | 4,49 | 5,45 | 2,36 | 12,44 |
| | Rural | % | 2,49 | 3,89 | 7,01 | 3,12 | 14,02 |
| MUNICIPIOS | Teresina | % | 3,94 | 5,47 | 6,13 | 3,28 | 12,91 |
| | Outros municípios PI | % | 2,92 | 3,95 | 5,90 | 2,40 | 12,96 |
| MICRO | Baixo Parnaíba Piauiense | % | 5,12 | 5,58 | 8,37 | 3,72 | 10,23 |
| | Litoral Piauiense | % | 1,55 | 3,63 | 6,74 | 1,55 | 14,51 |
| | Teresina | % | 3,56 | 6,10 | 6,10 | 3,56 | 13,39 |
| | Campo Maior | % | 1,94 | 1,94 | 3,23 | 1,94 | 10,32 |
| | Médio Parnaíba Piauiense | % | 3,23 | 3,23 | 4,30 | 2,15 | 12,90 |
| | Valença do Piauí | % | 4,23 | 5,63 | 7,04 | 1,41 | 12,68 |
| | Alto Parnaíba Piauiense | % | ,00 | ,00 | ,00 | 3,45 | ,00 |
| | Bertolínia | % | 3,57 | ,00 | 3,57 | ,00 | 25,00 |
| | Floriano | % | 1,25 | 1,25 | 1,25 | 2,50 | 13,75 |
| | Alto Médio Gurguéia | % | 5,17 | 6,90 | 10,34 | ,00 | 10,34 |
| | São Raimundo Nonato | % | 2,25 | 4,49 | 7,87 | ,00 | 23,60 |
| | Chapadas Extremo Sul Piauiense | % | 1,92 | 1,92 | 9,62 | 3,85 | 11,54 |
| | Picos | % | 3,03 | 4,55 | 4,55 | 1,52 | 11,36 |
| | Pio IX | % | ,00 | ,00 | 5,13 | ,00 | 5,13 |
| | Alto Médio Canindé | % | 3,98 | 2,84 | 5,68 | 3,98 | 14,20 |
| Total | | % | 3,15 | 4,30 | 5,95 | 2,60 | 12,95 |

Fonte: Pesquisa Direta.

Pergunta: Se a eleição fosse hoje, em qual dos candidatos, o(a) sr(a) não votaria de jeito nenhum para Senador?

Resposta múltipla, soma mais 100%

Tabela 12
Instituto Piauiense de Opinião Pública Ltda. - AMOSTRAGEM.
Rejeição Voto Estimulada p/ Senador por sexo, faixa etária, grau instrução, renda familiar, zona, capital, microrregião.
Piauí, 19 a 23 de setembro de 2022.

| | | | REJEIÇÃO VOTO ESTIMULADA P/ SENADOR | | | | | |
|----------------|---------------------------------|--------------------|-------------------------------------|----------------------|---------------------|----------------------|---------------------|--------|
| | | | Professor A José (PMN) | Wellington Dias (PT) | Não sabe/ não opina | Votaria nulo/ branco | Não rejeita ninguém | Total |
| SEXO | Masculino | % | 4,08 | 28,94 | 15,88 | 5,54 | 15,99 | 100,00 |
| | Feminino | % | 3,36 | 28,00 | 18,50 | 6,71 | 18,02 | 100,00 |
| FAIXA ETÁRIA | 16 a 24 anos | % | 6,35 | 30,79 | 10,79 | 1,59 | 9,21 | 100,00 |
| | 25 a 34 anos | % | 5,11 | 34,79 | 12,65 | 3,41 | 10,95 | 100,00 |
| | 35 a 44 anos | % | 2,37 | 32,94 | 14,45 | 5,69 | 16,59 | 100,00 |
| | 45 a 59 anos | % | 2,53 | 25,32 | 20,04 | 8,23 | 21,10 | 100,00 |
| | 60 ou + anos | % | 2,91 | 18,52 | 27,25 | 10,85 | 25,66 | 100,00 |
| GRAU INSTRUÇÃO | Analfabeto | % | 3,55 | 12,06 | 33,33 | 10,64 | 26,24 | 100,00 |
| | Lê e escreve | % | 2,70 | 13,96 | 29,28 | 9,91 | 28,83 | 100,00 |
| | Ens. Fund. incompleto/ completo | % | 4,33 | 21,96 | 16,99 | 8,17 | 19,87 | 100,00 |
| | Ens. Médio incompleto/ completo | % | 4,23 | 35,05 | 12,43 | 3,84 | 11,64 | 100,00 |
| | Superior incompleto | % | ,93 | 46,30 | 12,04 | 1,85 | 11,11 | 100,00 |
| | Superior completo | % | 2,01 | 46,31 | 13,42 | 2,68 | 10,74 | 100,00 |
| RENDA FAMILIAR | Até R\$ 1.212,00 | % | 4,50 | 19,17 | 21,33 | 5,83 | 19,17 | 100,00 |
| | De R\$ 1.212,01 a R\$ 2.424,00 | % | 3,26 | 23,65 | 17,29 | 7,01 | 19,74 | 100,00 |
| | De R\$ 2.424,01 a R\$ 6.060,00 | % | 3,48 | 36,26 | 15,20 | 5,49 | 15,38 | 100,00 |
| | De R\$ 6.060,01 a R\$ 12.120,00 | % | 2,00 | 47,33 | 12,67 | 4,00 | 8,67 | 100,00 |
| | Mais de R\$ 12.120,00 | % | 5,49 | 43,96 | 9,89 | 9,89 | 8,79 | 100,00 |
| ZONA | Urbana | % | 3,90 | 33,21 | 14,73 | 6,04 | 15,46 | 100,00 |
| | Rural | % | 3,27 | 18,38 | 22,59 | 6,39 | 20,40 | 100,00 |
| MUNICIPIOS | Teresina | % | 3,06 | 32,82 | 11,60 | 8,10 | 13,13 | 100,00 |
| | Outros municípios PI | % | 3,89 | 27,15 | 18,92 | 5,57 | 18,21 | 100,00 |
| MICRO | Baixo Parnaíba Piauiense | % | 6,51 | 36,74 | 16,28 | 4,19 | 10,70 | 100,00 |
| | Litoral Piauiense | % | 4,15 | 26,94 | 19,69 | 4,66 | 17,10 | 100,00 |
| | Teresina | % | 3,90 | 29,66 | 13,39 | 7,46 | 14,24 | 100,00 |
| | Campo Maior | % | 1,29 | 32,90 | 24,52 | 3,87 | 18,06 | 100,00 |
| | Médio Parnaíba Piauiense | % | 3,23 | 18,28 | 23,66 | 4,30 | 24,73 | 100,00 |
| | Valença do Piauí | % | 2,82 | 21,13 | 16,90 | 5,63 | 22,54 | 100,00 |
| | Alto Parnaíba Piauiense | % | ,00 | 20,69 | 34,48 | ,00 | 41,38 | 100,00 |
| | Bertolínia | % | 3,57 | 14,29 | 25,00 | ,00 | 25,00 | 100,00 |
| | Floriano | % | 2,50 | 22,50 | 25,00 | ,00 | 33,75 | 100,00 |
| | Alto Médio Gurguéia | % | 1,72 | 39,66 | 12,07 | 1,72 | 12,07 | 100,00 |
| | São Raimundo Nonato | % | 3,37 | 15,73 | 23,60 | 1,12 | 17,98 | 100,00 |
| | Chapadas Extremo Sul Piauiense | % | 1,92 | 38,46 | 19,23 | 7,69 | 3,85 | 100,00 |
| | Picos | % | 4,55 | 27,27 | 13,64 | 15,91 | 13,64 | 100,00 |
| | Pio IX | % | 2,56 | 33,33 | 10,26 | 5,13 | 38,46 | 100,00 |
| | | Alto Médio Canindé | % | 3,98 | 26,14 | 13,64 | 10,23 | 17,05 |
| Total | % | | 3,70 | 28,45 | 17,25 | 6,15 | 17,05 | 100,00 |

Fonte: Pesquisa Direta.

Pergunta: Se a eleição fosse hoje, em qual dos candidatos, o(a) sr(a) não votaria de jeito nenhum para Senador?

Resposta múltipla, soma mais 100%

Tabela 13.1
Instituto Piauiense de Opinião Pública Ltda. - AMOSTRAGEM.
Intenção Voto Estimulada p/ Presidente da República por
sexo, faixa etária, grau instrução, renda familiar, capital, microrregião, capital.
Piauí, 19 a 23 de setembro de 2022.

| | | | INTENÇÃO VOTO ESTIMULADA P/ PRESIDENTE | | | | | |
|--------------------|---------------------------------|------|--|--------------------------|-----------------------|---------------------|------------|--------------------|
| | | | Ciro Gomes (PDT) | Constituinte Eymael (DC) | Felipe D'Avila (NOVO) | Jair Bolsonaro (PL) | Luiza (PT) | Padre Kelmon (PTB) |
| SEXO | Masculino | % | 6,79 | ,00 | ,10 | 19,64 | 67,29 | ,10 |
| | Feminino | % | 5,47 | ,10 | ,10 | 12,37 | 70,28 | ,00 |
| FAIXA ETÁRIA | 16 a 24 anos | % | 6,03 | ,00 | ,32 | 21,27 | 68,89 | ,00 |
| | 25 a 34 anos | % | 9,25 | ,00 | ,00 | 15,82 | 65,94 | ,24 |
| | 35 a 44 anos | % | 5,69 | ,24 | ,24 | 13,74 | 69,43 | ,00 |
| | 45 a 59 anos | % | 6,54 | ,00 | ,00 | 14,77 | 67,51 | ,00 |
| | 60 ou + anos | % | 2,65 | ,00 | ,00 | 15,08 | 73,02 | ,00 |
| GRAU INSTRUÇÃO | Analfabeto | % | 2,13 | ,00 | ,00 | 6,38 | 85,82 | ,00 |
| | Lê e escreve | % | 2,70 | ,00 | ,00 | 8,11 | 79,28 | ,00 |
| | Ens. Fund. incompleto/ completo | % | 5,29 | ,16 | ,00 | 10,90 | 76,12 | ,00 |
| | Ens. Médio incompleto/ completo | % | 8,07 | ,00 | ,00 | 19,84 | 62,70 | ,13 |
| | Superior incompleto | % | 8,33 | ,00 | ,93 | 26,85 | 53,70 | ,00 |
| RENDA FAMILIAR | Superior completo | % | 6,71 | ,00 | ,67 | 28,86 | 48,99 | ,00 |
| | Até R\$ 1.212,00 | % | 4,83 | ,17 | ,00 | 9,83 | 79,00 | ,00 |
| | De R\$ 1.212,01 a R\$ 2.424,00 | % | 4,89 | ,00 | ,16 | 13,54 | 72,59 | ,00 |
| | De R\$ 2.424,01 a R\$ 6.060,00 | % | 8,06 | ,00 | ,00 | 18,32 | 63,00 | ,00 |
| | De R\$ 6.060,01 a R\$ 12.120,00 | % | 7,33 | ,00 | ,67 | 29,33 | 50,00 | ,00 |
| ZONA | Mais de R\$ 12.120,00 | % | 8,79 | ,00 | ,00 | 34,07 | 42,86 | 1,10 |
| | Urbana | % | 6,92 | ,07 | ,15 | 19,37 | 63,70 | ,07 |
| MUNICIPIOS | Rural | % | 4,36 | ,00 | ,00 | 8,41 | 79,75 | ,00 |
| | Teresina | % | 5,69 | ,00 | ,00 | 21,23 | 58,42 | ,00 |
| MICRO | Outros municípios PI | % | 6,22 | ,06 | ,13 | 14,26 | 71,94 | ,06 |
| | Baixo Parnaíba Piauiense | % | 7,91 | ,00 | ,00 | 21,86 | 60,47 | ,00 |
| | Litoral Piauiense | % | 4,15 | ,00 | ,52 | 19,17 | 65,28 | ,52 |
| | Teresina | % | 5,93 | ,00 | ,00 | 18,31 | 62,71 | ,00 |
| | Campo Maior | % | 6,45 | ,00 | ,00 | 15,48 | 74,84 | ,00 |
| | Médio Parnaíba Piauiense | % | 5,38 | 1,08 | ,00 | 6,45 | 79,57 | ,00 |
| | Valença do Piauí | % | 1,41 | ,00 | ,00 | 11,27 | 85,92 | ,00 |
| | Alto Parnaíba Piauiense | % | 3,45 | ,00 | ,00 | 13,79 | 68,97 | ,00 |
| | Bertolínia | % | 10,71 | ,00 | ,00 | 10,71 | 75,00 | ,00 |
| | Floriano | % | 5,00 | ,00 | ,00 | 13,75 | 72,50 | ,00 |
| | Alto Médio Gurguéia | % | 10,34 | ,00 | ,00 | 25,86 | 55,17 | ,00 |
| | São Raimundo Nonato | % | 2,25 | ,00 | 1,12 | 11,24 | 82,02 | ,00 |
| | Chapadas Extremo Sul Piauiense | % | 7,69 | ,00 | ,00 | 19,23 | 69,23 | ,00 |
| | Picos | % | 8,33 | ,00 | ,00 | 12,88 | 71,21 | ,00 |
| | Pio IX | % | ,00 | ,00 | ,00 | 10,26 | 82,05 | ,00 |
| Alto Médio Canindé | % | 8,52 | ,00 | ,00 | 7,39 | 76,14 | ,00 | |
| Total | % | 6,10 | ,05 | ,10 | 15,85 | 68,85 | ,05 | |

Fonte: Pesquisa Direta.

Pergunta: Se a eleição fosse hoje, em qual dos seguintes candidatos o(a) sr(a) votaria para Presidente da República?

Tabela 13.1
Instituto Piauiense de Opinião Pública Ltda. - AMOSTRAGEM.
Intenção Voto Estimulada p/ Presidente da República por
sexo, faixa etária, grau instrução, renda familiar, capital, microrregião, capital.
Piauí, 19 a 23 de setembro de 2022.

| | | INTENÇÃO VOTO ESTIMULADA P/ PRESIDENTE | | | | | | Total | |
|----------------|---------------------------------|--|------------------------------------|-------------|------------------------|-------------------------|-----------------|--------|--------|
| | | Simone Tebet (MDB) | Soraya Thronicke (UNIÃO BRASIL) | Vera (PSTU) | Não sabe/ não opina | Votaria nulo/ branco | Nenhum/ ninguém | | |
| SEXO | Masculino | % | 1,46 | ,00 | ,10 | 2,40 | ,84 | 1,25 | 100,00 |
| | Feminino | % | 3,36 | ,86 | ,00 | 3,93 | 1,15 | 2,40 | 100,00 |
| FAIXA ETÁRIA | 16 a 24 anos | % | 1,27 | ,00 | ,00 | 1,27 | ,32 | ,63 | 100,00 |
| | 25 a 34 anos | % | 1,95 | ,24 | ,00 | 3,41 | 1,70 | 1,46 | 100,00 |
| | 35 a 44 anos | % | 3,08 | ,95 | ,24 | 2,84 | ,95 | 2,61 | 100,00 |
| | 45 a 59 anos | % | 2,74 | ,63 | ,00 | 3,59 | 1,69 | 2,53 | 100,00 |
| | 60 ou + anos | % | 2,91 | ,26 | ,00 | 4,50 | ,00 | 1,59 | 100,00 |
| GRAU INSTRUÇÃO | Analfabeto | % | ,00 | ,71 | ,71 | 1,42 | ,71 | 2,13 | 100,00 |
| | Lê e escreve | % | 1,80 | ,90 | ,00 | 5,86 | ,45 | ,90 | 100,00 |
| | Ens. Fund. incompleto/ completo | % | 2,08 | ,16 | ,00 | 2,40 | ,80 | 2,08 | 100,00 |
| | Ens. Médio incompleto/ completo | % | 2,25 | ,66 | ,00 | 3,57 | 1,06 | 1,72 | 100,00 |
| | Superior incompleto | % | 1,85 | ,00 | ,00 | 5,56 | ,00 | 2,78 | 100,00 |
| | Superior completo | % | 8,72 | ,00 | ,00 | ,67 | 3,36 | 2,01 | 100,00 |
| RENDA FAMILIAR | Até R\$ 1.212,00 | % | 1,17 | ,33 | ,17 | 2,67 | 1,00 | ,83 | 100,00 |
| | De R\$ 1.212,01 a R\$ 2.424,00 | % | 1,79 | ,33 | ,00 | 4,08 | ,98 | 1,63 | 100,00 |
| | De R\$ 2.424,01 a R\$ 6.060,00 | % | 3,48 | ,73 | ,00 | 2,20 | 1,10 | 3,11 | 100,00 |
| | De R\$ 6.060,01 a R\$ 12.120,00 | % | 4,67 | ,67 | ,00 | 4,67 | ,67 | 2,00 | 100,00 |
| | Mais de R\$ 12.120,00 | % | 5,49 | ,00 | ,00 | 4,40 | 1,10 | 2,20 | 100,00 |
| ZONA | Urbana | % | 2,72 | ,52 | ,00 | 3,31 | 1,10 | 2,06 | 100,00 |
| | Rural | % | 1,87 | ,31 | ,16 | 2,96 | ,78 | 1,40 | 100,00 |
| MUNICIPIOS | Teresina | % | 4,16 | ,44 | ,00 | 5,25 | 1,97 | 2,84 | 100,00 |
| | Outros municípios PI | % | 1,94 | ,45 | ,06 | 2,59 | ,71 | 1,56 | 100,00 |
| MICRO | Baixo Parnaíba Piauiense | % | 2,79 | ,00 | ,00 | 3,26 | ,93 | 2,79 | 100,00 |
| | Litoral Piauiense | % | 2,07 | 1,04 | ,52 | 5,18 | 1,04 | ,52 | 100,00 |
| | Teresina | % | 3,90 | ,51 | ,00 | 4,58 | 1,69 | 2,37 | 100,00 |
| | Campo Maior | % | ,00 | 1,29 | ,00 | ,65 | ,65 | ,65 | 100,00 |
| | Médio Parnaíba Piauiense | % | 2,15 | 1,08 | ,00 | 3,23 | 1,08 | ,00 | 100,00 |
| | Valença do Piauí | % | 1,41 | ,00 | ,00 | ,00 | ,00 | ,00 | 100,00 |
| | Alto Parnaíba Piauiense | % | ,00 | ,00 | ,00 | ,00 | ,00 | 13,79 | 100,00 |
| | Bertolândia | % | 3,57 | ,00 | ,00 | ,00 | ,00 | ,00 | 100,00 |
| | Floriano | % | 1,25 | ,00 | ,00 | 2,50 | ,00 | 5,00 | 100,00 |
| | Alto Médio Gurguéia | % | 5,17 | ,00 | ,00 | 3,45 | ,00 | ,00 | 100,00 |
| | São Raimundo Nonato | % | 1,12 | ,00 | ,00 | 1,12 | 1,12 | ,00 | 100,00 |
| | Chapadas Extremo Sul Piauiense | % | ,00 | ,00 | ,00 | 1,92 | ,00 | 1,92 | 100,00 |
| | Picos | % | 2,27 | ,76 | ,00 | 2,27 | ,00 | 2,27 | 100,00 |
| | Pio IX | % | ,00 | ,00 | ,00 | 5,13 | 2,56 | ,00 | 100,00 |
| | Alto Médio Canindé | % | 2,27 | ,00 | ,00 | 2,84 | 1,14 | 1,70 | 100,00 |
| Total | % | 2,45 | ,45 | ,05 | 3,20 | 1,00 | 1,85 | 100,00 | |

Fonte: Pesquisa Direta.

Pergunta: Se a eleição fosse hoje, em qual dos seguintes candidatos o(a) sr(a) votaria para Presidente da República?

Tabela 13.2
Instituto Piauiense de Opinião Pública Ltda. - AMOSTRAGEM.
Intenção Voto Estimulada p/ Presidente da República - VOTOS VÁLIDOS - por
sexo, faixa etária, grau instrução, renda familiar, zona, capital, microrregião.
Piauí, 19 a 23 de setembro de 2022.

| | | | INTENÇÃO VOTO ESTIMULADA P/ PRESIDENTE | | | | | | | | | |
|-------|--------------------------------|--------------------|--|--------------------------|-----------------------|---------------------|------------|--------------------|--------------------|---------------------------------|-------------|--------|
| | | | Ciro Gomes (PDT) | Constituinte Eymael (DC) | Felipe D'Avila (NOVO) | Jair Bolsonaro (PL) | Luiza (PT) | Padre Kelmon (PTB) | Simone Tebet (MDB) | Soraya Thronicke (UNIÃO BRASIL) | Vera (PSTU) | Total |
| SEXO | Masculino | % | 7,11 | ,00 | ,11 | 20,57 | 70,46 | ,11 | 1,53 | ,00 | ,11 | 100,00 |
| | Feminino | % | 5,91 | ,10 | ,10 | 13,37 | 75,96 | ,00 | 3,63 | ,93 | ,00 | 100,00 |
| F.E. | 16 a 24 anos | % | 6,17 | ,00 | ,32 | 21,75 | 70,45 | ,00 | 1,30 | ,00 | ,00 | 100,00 |
| | 25 a 34 anos | % | 9,90 | ,00 | ,00 | 16,93 | 70,57 | ,26 | 2,08 | ,26 | ,00 | 100,00 |
| | 35 a 44 anos | % | 6,08 | ,25 | ,25 | 14,68 | 74,18 | ,00 | 3,29 | 1,01 | ,25 | 100,00 |
| | 45 a 59 anos | % | 7,09 | ,00 | ,00 | 16,02 | 73,23 | ,00 | 2,97 | ,69 | ,00 | 100,00 |
| | 60 ou + anos | % | 2,82 | ,00 | ,00 | 16,06 | 77,75 | ,00 | 3,10 | ,28 | ,00 | 100,00 |
| G.I. | Analfabeto | % | 2,22 | ,00 | ,00 | 6,67 | 89,63 | ,00 | ,00 | ,74 | ,74 | 100,00 |
| | Lê e escreve | % | 2,91 | ,00 | ,00 | 8,74 | 85,44 | ,00 | 1,94 | ,97 | ,00 | 100,00 |
| | EF incompleto/ completo | % | 5,58 | ,17 | ,00 | 11,51 | 80,37 | ,00 | 2,20 | ,17 | ,00 | 100,00 |
| | EM incompleto/ completo | % | 8,62 | ,00 | ,00 | 21,19 | 66,95 | ,14 | 2,40 | ,71 | ,00 | 100,00 |
| | Superior incompleto | % | 9,09 | ,00 | 1,01 | 29,29 | 58,59 | ,00 | 2,02 | ,00 | ,00 | 100,00 |
| | Superior completo | % | 7,14 | ,00 | ,71 | 30,71 | 52,14 | ,00 | 9,29 | ,00 | ,00 | 100,00 |
| R.F. | Até R\$ 1.212,00 | % | 5,06 | ,17 | ,00 | 10,30 | 82,72 | ,00 | 1,22 | ,35 | ,17 | 100,00 |
| | R\$ 1.212,01 a R\$ 2.424,00 | % | 5,24 | ,00 | ,17 | 14,51 | 77,80 | ,00 | 1,92 | ,35 | ,00 | 100,00 |
| | R\$ 2.424,01 a R\$ 6.060,00 | % | 8,61 | ,00 | ,00 | 19,57 | 67,32 | ,00 | 3,72 | ,78 | ,00 | 100,00 |
| | R\$ 6.060,01 a R\$ 12.120,00 | % | 7,91 | ,00 | ,72 | 31,65 | 53,96 | ,00 | 5,04 | ,72 | ,00 | 100,00 |
| | Mais de R\$ 12.120,00 | % | 9,52 | ,00 | ,00 | 36,90 | 46,43 | 1,19 | 5,95 | ,00 | ,00 | 100,00 |
| ZONA | Urbana | % | 7,40 | ,08 | ,16 | 20,71 | 68,11 | ,08 | 2,91 | ,55 | ,00 | 100,00 |
| | Rural | % | 4,60 | ,00 | ,00 | 8,87 | 84,07 | ,00 | 1,97 | ,33 | ,16 | 100,00 |
| MUN | Teresina | % | 6,33 | ,00 | ,00 | 23,60 | 64,96 | ,00 | 4,62 | ,49 | ,00 | 100,00 |
| | Outros municípios PI | % | 6,54 | ,07 | ,14 | 14,99 | 75,61 | ,07 | 2,04 | ,48 | ,07 | 100,00 |
| MICRO | Baixo Parnaíba Piauiense | % | 8,50 | ,00 | ,00 | 23,50 | 65,00 | ,00 | 3,00 | ,00 | ,00 | 100,00 |
| | Litoral Piauiense | % | 4,44 | ,00 | ,56 | 20,56 | 70,00 | ,56 | 2,22 | 1,11 | ,56 | 100,00 |
| | Teresina | % | 6,49 | ,00 | ,00 | 20,04 | 68,65 | ,00 | 4,27 | ,56 | ,00 | 100,00 |
| | Campo Maior | % | 6,58 | ,00 | ,00 | 15,79 | 76,32 | ,00 | ,00 | 1,32 | ,00 | 100,00 |
| | Médio Parnaíba Piauiense | % | 5,62 | 1,12 | ,00 | 6,74 | 83,15 | ,00 | 2,25 | 1,12 | ,00 | 100,00 |
| | Valença do Piauí | % | 1,41 | ,00 | ,00 | 11,27 | 85,92 | ,00 | 1,41 | ,00 | ,00 | 100,00 |
| | Alto Parnaíba Piauiense | % | 4,00 | ,00 | ,00 | 16,00 | 80,00 | ,00 | ,00 | ,00 | ,00 | 100,00 |
| | Bertolínia | % | 10,71 | ,00 | ,00 | 10,71 | 75,00 | ,00 | 3,57 | ,00 | ,00 | 100,00 |
| | Floriano | % | 5,41 | ,00 | ,00 | 14,86 | 78,38 | ,00 | 1,35 | ,00 | ,00 | 100,00 |
| | Alto Médio Gurguéia | % | 10,71 | ,00 | ,00 | 26,79 | 57,14 | ,00 | 5,36 | ,00 | ,00 | 100,00 |
| | São Raimundo Nonato | % | 2,30 | ,00 | 1,15 | 11,49 | 83,91 | ,00 | 1,15 | ,00 | ,00 | 100,00 |
| | Chapadas Extremo Sul Piauiense | % | 8,00 | ,00 | ,00 | 20,00 | 72,00 | ,00 | ,00 | ,00 | ,00 | 100,00 |
| | Picos | % | 8,73 | ,00 | ,00 | 13,49 | 74,60 | ,00 | 2,38 | ,79 | ,00 | 100,00 |
| | Pio IX | % | ,00 | ,00 | ,00 | 11,11 | 88,89 | ,00 | ,00 | ,00 | ,00 | 100,00 |
| | | Alto Médio Canindé | % | 9,04 | ,00 | ,00 | 7,83 | 80,72 | ,00 | 2,41 | ,00 | ,00 |
| Total | % | | 6,49 | ,05 | ,11 | 16,87 | 73,28 | ,05 | 2,61 | ,48 | ,05 | 100,00 |

Fonte: Pesquisa Direta.

Pergunta: Se a eleição fosse hoje, em qual dos seguintes candidatos o(a) sr(a) votaria para Presidente da República?

Tabela 14
Instituto Piauiense de Opinião Pública Ltda. - AMOSTRAGEM.
Rejeição Voto Estimulada p/ Presidente da República por
sexo, faixa etária, grau instrução, renda familiar, zona, capital, microrregião.
Piauí, 19 a 23 de setembro de 2022.

| | | REJEIÇÃO VOTO ESTIMULADA P/ PRESIDENTE | | | | | | | | |
|--------------------|---------------------------------|--|------------------|--------------------------|-----------------------|---------------------|-------------------|------------|---------------------|--------------------|
| | | | Ciro Gomes (PDT) | Constituinte Eymael (DC) | Felipe D'Ávila (NOVO) | Jair Bolsonaro (PL) | Léo Péricles (UP) | Luiza (PT) | Pablo Marçal (PROS) | Padre Kelmon (PTB) |
| SEXO | Masculino | % | 5,22 | ,73 | 1,36 | 56,01 | ,63 | 20,06 | ,63 | ,94 |
| | Feminino | % | 3,36 | ,29 | ,96 | 62,22 | ,48 | 14,09 | ,29 | ,48 |
| FAIXA ETÁRIA | 16 a 24 anos | % | 5,08 | ,00 | 1,27 | 64,44 | ,00 | 20,63 | ,32 | ,63 |
| | 25 a 34 anos | % | 3,65 | ,24 | 1,22 | 63,75 | ,73 | 18,25 | ,49 | ,97 |
| | 35 a 44 anos | % | 3,55 | ,24 | ,24 | 63,51 | ,71 | 16,82 | ,00 | ,71 |
| | 45 a 59 anos | % | 4,64 | ,84 | 1,48 | 56,96 | ,42 | 15,82 | ,63 | ,42 |
| | 60 ou + anos | % | 4,50 | 1,06 | 1,59 | 48,15 | ,79 | 14,02 | ,79 | ,79 |
| GRAU INSTRUÇÃO | Analfabeto | % | 2,84 | ,71 | ,00 | 51,77 | ,71 | 3,55 | ,71 | ,71 |
| | Lê e escreve | % | 4,05 | ,45 | 1,80 | 53,15 | 1,35 | 6,76 | ,00 | ,45 |
| | Ens. Fund. incompleto/ completo | % | 3,53 | ,64 | 1,76 | 64,42 | ,48 | 11,22 | ,80 | 1,28 |
| | Ens. Médio incompleto/ completo | % | 5,03 | ,53 | ,79 | 59,79 | ,26 | 21,56 | ,40 | ,40 |
| | Superior incompleto | % | 6,48 | ,00 | ,00 | 56,48 | ,93 | 28,70 | ,00 | ,00 |
| RENDA FAMILIAR | Superior completo | % | 3,36 | ,00 | 1,34 | 53,02 | ,67 | 36,91 | ,00 | ,67 |
| | Até R\$ 1.212,00 | % | 3,67 | ,50 | 1,50 | 61,67 | ,50 | 9,33 | ,50 | ,50 |
| | De R\$ 1.212,01 a R\$ 2.424,00 | % | 4,40 | ,49 | 1,31 | 62,97 | ,33 | 14,36 | ,65 | ,82 |
| | De R\$ 2.424,01 a R\$ 6.060,00 | % | 4,40 | ,55 | ,73 | 57,14 | ,55 | 20,51 | ,00 | ,73 |
| | De R\$ 6.060,01 a R\$ 12.120,00 | % | 5,33 | ,67 | ,67 | 50,67 | ,67 | 34,67 | ,67 | 1,33 |
| ZONA | Mais de R\$ 12.120,00 | % | 4,40 | ,00 | 1,10 | 45,05 | 2,20 | 34,07 | 1,10 | ,00 |
| | Urbana | % | 4,71 | ,52 | 1,10 | 56,70 | ,52 | 21,28 | ,37 | ,52 |
| MUNICIPIOS | Rural | % | 3,27 | ,47 | 1,25 | 64,64 | ,62 | 7,79 | ,62 | 1,09 |
| | Teresina | % | 4,81 | ,22 | 1,31 | 56,46 | ,66 | 22,54 | ,22 | 1,09 |
| MICRORREGIÃO | Outros municípios PI | % | 4,08 | ,58 | 1,10 | 60,08 | ,52 | 15,29 | ,52 | ,58 |
| | Baixo Parnaíba Piauiense | % | 4,65 | ,47 | 1,40 | 52,56 | 1,86 | 25,58 | ,47 | ,00 |
| | Litoral Piauiense | % | 7,25 | ,52 | 1,55 | 53,37 | ,52 | 15,03 | 1,04 | ,00 |
| | Teresina | % | 4,07 | ,17 | 1,36 | 59,66 | ,68 | 20,68 | ,34 | 1,19 |
| | Campo Maior | % | 1,29 | ,00 | ,65 | 68,39 | ,65 | 18,06 | ,00 | ,00 |
| | Médio Parnaíba Piauiense | % | 7,53 | 2,15 | 2,15 | 56,99 | ,00 | 7,53 | 2,15 | ,00 |
| | Valença do Piauí | % | 2,82 | ,00 | ,00 | 57,75 | ,00 | 11,27 | ,00 | 2,82 |
| | Alto Parnaíba Piauiense | % | ,00 | 3,45 | ,00 | 58,62 | ,00 | 20,69 | ,00 | ,00 |
| | Bertolínia | % | 3,57 | ,00 | ,00 | 67,86 | ,00 | 10,71 | ,00 | ,00 |
| | Floriano | % | ,00 | 1,25 | ,00 | 61,25 | ,00 | 16,25 | ,00 | ,00 |
| | Alto Médio Gurguéia | % | 3,45 | ,00 | ,00 | 58,62 | ,00 | 24,14 | ,00 | ,00 |
| | São Raimundo Nonato | % | ,00 | 1,12 | ,00 | 67,42 | ,00 | 14,61 | ,00 | 1,12 |
| | Chapadas Extremo Sul Piauiense | % | 5,77 | 1,92 | 1,92 | 51,92 | ,00 | 19,23 | ,00 | ,00 |
| | Picos | % | 5,30 | ,00 | ,76 | 59,09 | ,76 | 10,61 | ,76 | ,76 |
| Pio IX | % | 5,13 | ,00 | 2,56 | 61,54 | ,00 | 5,13 | ,00 | 2,56 | |
| Alto Médio Canindé | % | 6,25 | ,57 | 1,70 | 61,93 | ,00 | 8,52 | ,57 | 1,14 | |
| Total | % | | 4,25 | ,50 | 1,15 | 59,25 | ,55 | 16,95 | ,45 | ,70 |

Fonte: Pesquisa Direta.

Pergunta: Se a eleição fosse hoje, em qual dos candidatos, o(a) sr(a) não votaria de jeito nenhum para Presidente da República?

Resposta múltipla, soma mais 100%

Tabela 14
Instituto Piauiense de Opinião Pública Ltda. - AMOSTRAGEM.
Rejeição Voto Estimulada p/ Presidente da República por
sexo, faixa etária, grau instrução, renda familiar, zona, capital, microrregião.
Piauí, 19 a 23 de setembro de 2022.

| | | REJEIÇÃO VOTO ESTIMULADA P/ PRESIDENTE | | | | | | | | |
|----------------|---------------------------------|--|-----------------------|------------------------|------------------------------------|-------------|------------------------|-------------------------|------------------------|--------|
| | | | Simone Tebet (MDB) | Sofia Manzano (PCB) | Soraya Thronicke (UNIÃO BRASIL) | Vera (PSTU) | Não sabe/ não opina | Votaria nulo/ branco | Não rejeita ninguém | Total |
| SEXO | Masculino | % | 1,46 | ,73 | ,73 | 1,25 | 5,85 | 3,03 | 7,00 | 100,00 |
| | Feminino | % | 1,63 | ,38 | 1,34 | ,67 | 7,57 | 3,26 | 6,14 | 100,00 |
| FAIXA ETÁRIA | 16 a 24 anos | % | 2,22 | ,32 | ,63 | ,95 | 2,54 | ,63 | 2,22 | 100,00 |
| | 25 a 34 anos | % | 1,70 | ,73 | 1,46 | 1,46 | 2,43 | ,73 | 5,84 | 100,00 |
| | 35 a 44 anos | % | 1,66 | ,24 | ,95 | ,71 | 6,16 | 2,13 | 5,45 | 100,00 |
| | 45 a 59 anos | % | ,42 | ,42 | 1,27 | ,63 | 7,59 | 5,27 | 7,81 | 100,00 |
| | 60 ou + anos | % | 2,12 | 1,06 | ,79 | 1,06 | 14,55 | 6,35 | 10,58 | 100,00 |
| GRAU INSTRUÇÃO | Analfabeto | % | 2,13 | ,71 | ,71 | ,00 | 18,44 | 8,51 | 13,48 | 100,00 |
| | Lê e escreve | % | 1,35 | ,90 | 1,35 | ,00 | 14,86 | 7,66 | 10,36 | 100,00 |
| | Ens. Fund. incompleto/ completo | % | 1,12 | ,16 | 1,92 | 1,28 | 6,41 | 2,08 | 6,89 | 100,00 |
| | Ens. Médio incompleto/ completo | % | 1,59 | ,66 | ,53 | ,93 | 3,57 | 2,38 | 4,63 | 100,00 |
| | Superior incompleto | % | 1,85 | ,00 | ,93 | ,93 | 3,70 | ,93 | 4,63 | 100,00 |
| | Superior completo | % | 2,68 | 1,34 | ,00 | 2,01 | 3,36 | 1,34 | 4,03 | 100,00 |
| RENDA FAMILIAR | Até R\$ 1.212,00 | % | 1,33 | ,50 | 1,67 | 1,50 | 8,33 | 2,67 | 8,00 | 100,00 |
| | De R\$ 1.212,01 a R\$ 2.424,00 | % | 1,63 | ,49 | 1,14 | ,65 | 6,85 | 2,28 | 6,85 | 100,00 |
| | De R\$ 2.424,01 a R\$ 6.060,00 | % | 1,65 | ,55 | ,55 | ,55 | 7,14 | 4,03 | 5,13 | 100,00 |
| | De R\$ 6.060,01 a R\$ 12.120,00 | % | ,67 | ,67 | ,00 | ,00 | 1,33 | 3,33 | 5,33 | 100,00 |
| | Mais de R\$ 12.120,00 | % | 3,30 | 1,10 | 1,10 | 3,30 | 2,20 | 6,59 | 5,49 | 100,00 |
| ZONA | Urbana | % | 1,91 | ,74 | 1,10 | 1,03 | 5,96 | 2,72 | 5,60 | 100,00 |
| | Rural | % | ,78 | ,16 | ,93 | ,78 | 8,41 | 4,05 | 8,57 | 100,00 |
| MUNICIPIOS | Teresina | % | 2,41 | ,66 | ,00 | ,66 | 3,72 | 5,03 | 5,25 | 100,00 |
| | Outros municípios PI | % | 1,30 | ,52 | 1,36 | 1,04 | 7,65 | 2,59 | 6,93 | 100,00 |
| MICRORREGIÃO | Baixo Parnaíba Piauiense | % | 1,40 | ,47 | ,93 | 1,40 | 7,44 | 3,26 | 3,26 | 100,00 |
| | Litoral Piauiense | % | 2,07 | ,00 | 2,07 | ,00 | 5,70 | 3,11 | 9,84 | 100,00 |
| | Teresina | % | 2,03 | ,68 | ,34 | ,51 | 4,41 | 4,24 | 5,42 | 100,00 |
| | Campo Maior | % | ,65 | ,00 | 1,94 | ,65 | 4,52 | 1,29 | 3,87 | 100,00 |
| | Médio Parnaíba Piauiense | % | 2,15 | 1,08 | 1,08 | 1,08 | 15,05 | ,00 | 11,83 | 100,00 |
| | Valença do Piauí | % | ,00 | 2,82 | ,00 | 1,41 | 8,45 | 4,23 | 8,45 | 100,00 |
| | Alto Parnaíba Piauiense | % | ,00 | ,00 | ,00 | ,00 | 6,90 | ,00 | 13,79 | 100,00 |
| | Bertolínia | % | ,00 | 3,57 | ,00 | ,00 | 10,71 | ,00 | 7,14 | 100,00 |
| | Floriano | % | ,00 | ,00 | ,00 | ,00 | 8,75 | 2,50 | 10,00 | 100,00 |
| | Alto Médio Gurguéia | % | ,00 | ,00 | 1,72 | 5,17 | 6,90 | ,00 | 3,45 | 100,00 |
| | São Raimundo Nonato | % | ,00 | ,00 | 1,12 | ,00 | 8,99 | 1,12 | 5,62 | 100,00 |
| | Chapadas Extremo Sul Piauiense | % | 5,77 | 1,92 | 1,92 | ,00 | 7,69 | 3,85 | 1,92 | 100,00 |
| | Picos | % | 2,27 | ,00 | 2,27 | 3,03 | 6,06 | 6,06 | 6,82 | 100,00 |
| | Pio IX | % | ,00 | ,00 | 2,56 | ,00 | 10,26 | ,00 | 12,82 | 100,00 |
| | Alto Médio Canindé | % | 1,70 | ,57 | 1,14 | 1,70 | 8,52 | 3,98 | 7,95 | 100,00 |
| Total | % | | 1,55 | ,55 | 1,05 | ,95 | 6,75 | 3,15 | 6,55 | 100,00 |

Fonte: Pesquisa Direta.

Pergunta: Se a eleição fosse hoje, em qual dos candidatos, o(a) sr(a) não votaria de jeito nenhum para Presidente da República?

Resposta múltipla, soma mais 100%