



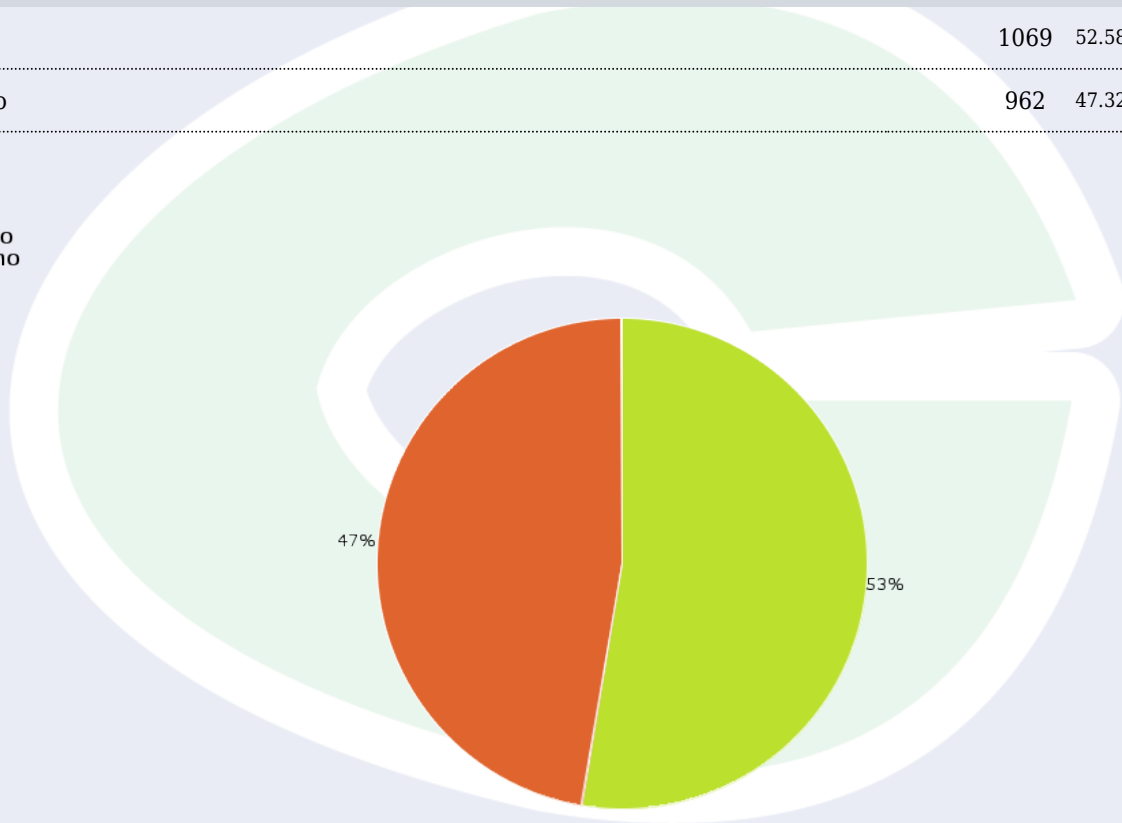
INSTITUTO DE PESQUISAS

Sua realidade em números

Distribuição dos entrevistados segundo Sexo

Perfil	Totais
Feminino	1069 52.58%
Masculino	962 47.32%

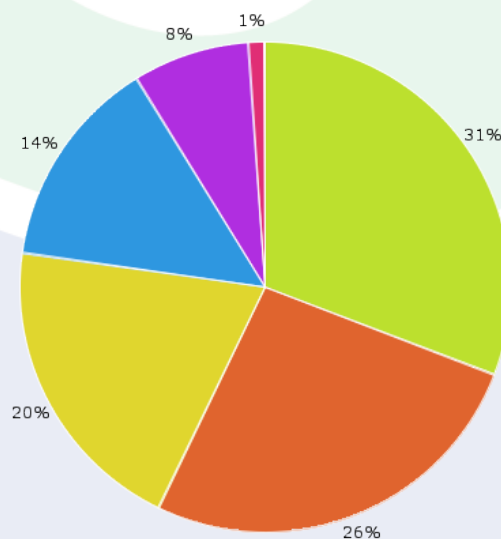
■ Feminino
■ Masculino



Distribuição dos entrevistados segundo Faixa etária

Perfil	Totais
De 45 a 59 anos	626 30.79%
60 anos ou mais	534 26.27%
De 35 a 44 anos	407 20.02%
De 25 a 34 anos	283 13.92%
De 18 a 24 anos	155 7.62%
De 16 a 17 anos	27 1.33%

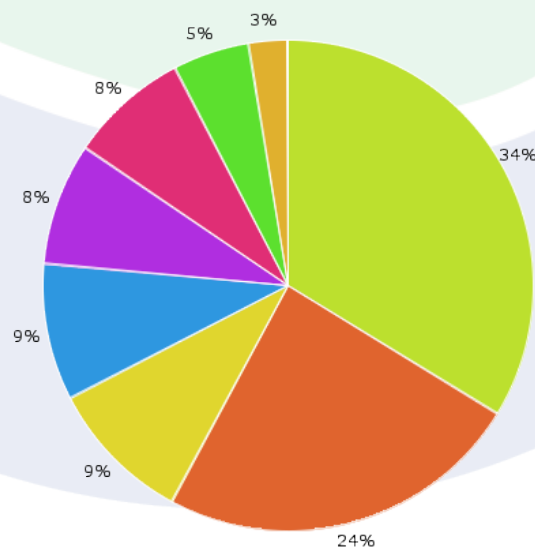
- De 45 a 59 anos
- 60 anos ou mais
- De 35 a 44 anos
- De 25 a 34 anos
- De 18 a 24 anos
- De 16 a 17 anos



Distribuição dos entrevistados segundo Escolaridade

Perfil	Totais
Ensino Médio Completo	686 33.74%
Ensino Fundamental Incompleto	490 24.1%
Ensino Fundamental Completo	193 9.49%
Ensino Médio Incompleto	183 9%
Superior Completo	163 8.02%
Analfabeto	159 7.82%
Lê e Escreve	102 5.02%
Superior Incompleto	57 2.8%

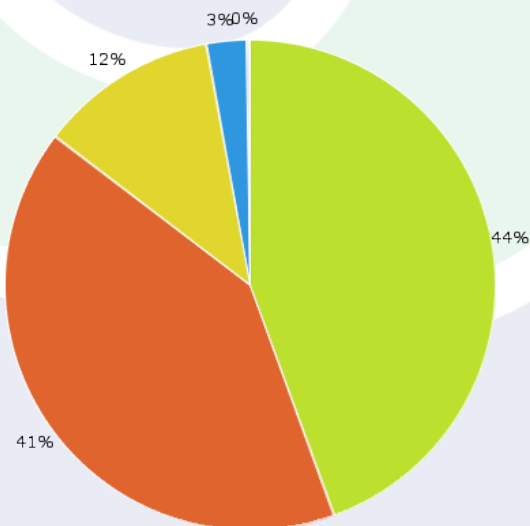
- Ensino Médio Completo
- Ensino Fundamental Incompleto
- Ensino Fundamental Completo
- Ensino Médio Incompleto
- Superior Completo
- Analfabeto
- Lê e Escreve
- Superior Incompleto



Distribuição dos entrevistados segundo Renda

Perfil	Totais
Até 1.212,00	898 44.17%
De 1.212,01 a 2.424 ,00	826 40.63%
De 2.424,01 a 4.848,00	237 11.66%
De 4.848,01 a 9.696,00	52 2.56%
De 9.696,01 a mais	9 0.44%

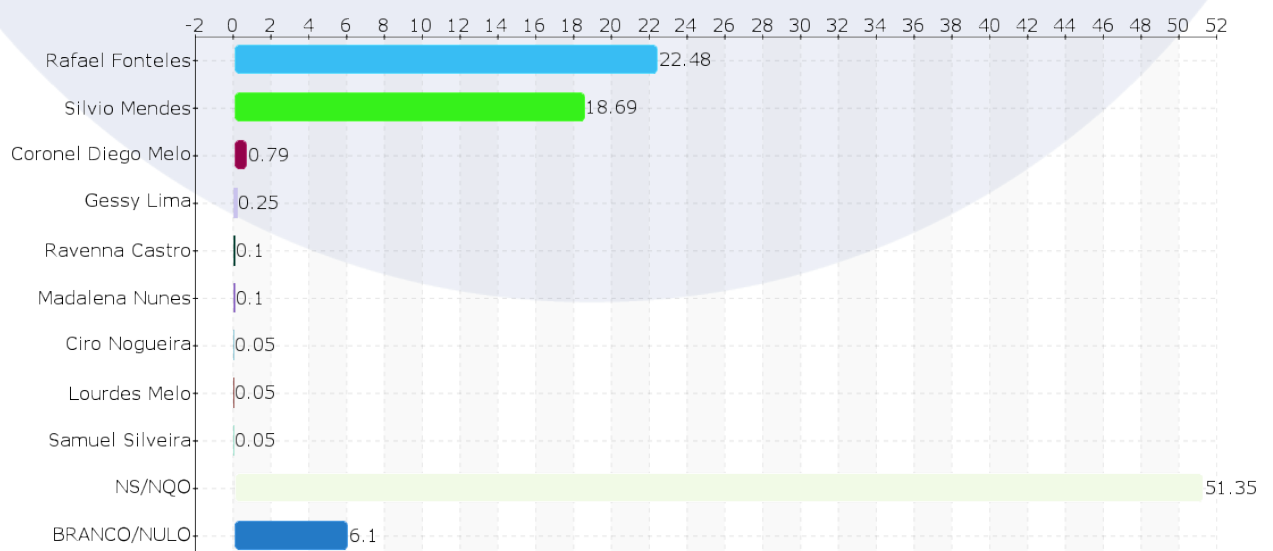
- Até 1.212,00
- De 1.212,01 a 2.424 ,00
- De 2.424,01 a 4.848,00
- De 4.848,01 a 9.696,00
- De 9.696,01 a mais



INTENÇÃO DE VOTO - GOVERNO DO ESTADO - ESPONTÂNEA

Se as eleições fossem hoje em quem o(a) Sr(a) votaria para Governador do Piauí?

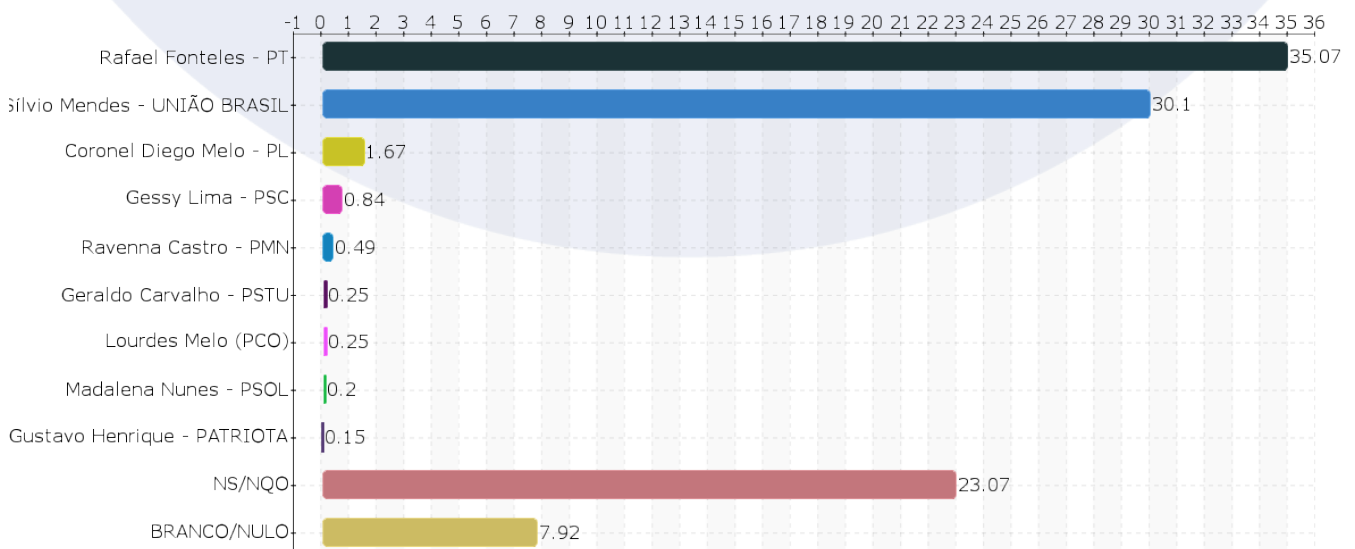
Perfil	Totais
Rafael Fonteles	457 22.48%
Silvio Mendes	380 18.69%
Coronel Diego Melo	16 0.79%
Gessy Lima	5 0.25%
Ravenna Castro	2 0.1%
Madalena Nunes	2 0.1%
Ciro Nogueira	1 0.05%
Lourdes Melo	1 0.05%
Samuel Silveira	1 0.05%
NS/NQO	1044 51.35%
BRANCO/NULO	124 6.1%



INTENÇÃO DE VOTO - GOVERNO DO ESTADO - ESTIMULADA - CENÁRIO 1

Sendo estes OS CANDIDATOS(AS) A GOVERNADOR(A) em quem o(a) Sr(a) pretende votar?

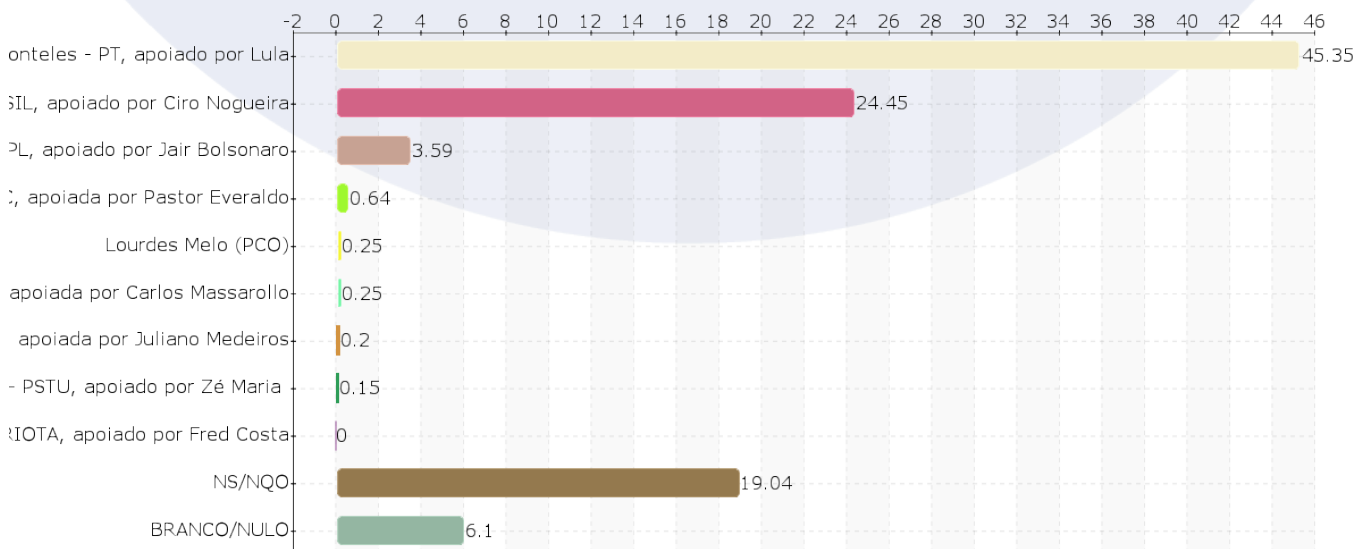
Perfil	Totais
Rafael Fonteles - PT	713 35.07%
Sílvio Mendes - UNIÃO BRASIL	612 30.1%
Coronel Diego Melo - PL	34 1.67%
Gessy Lima - PSC	17 0.84%
Ravenna Castro - PMN	10 0.49%
Geraldo Carvalho - PSTU	5 0.25%
Lourdes Melo (PCO)	5 0.25%
Madalena Nunes - PSOL	4 0.2%
Gustavo Henrique - PATRIOTA	3 0.15%
NS/NQO	469 23.07%
BRANCO/NULO	161 7.92%



INTENÇÃO DE VOTO - GOVERNO DO ESTADO - ESTIMULADA COM APOIOS

Se as eleições fossem hoje e os cenários fossem com estes APOIOS, em quem o(a) Sr(a) votaria para Governador do Piauí?

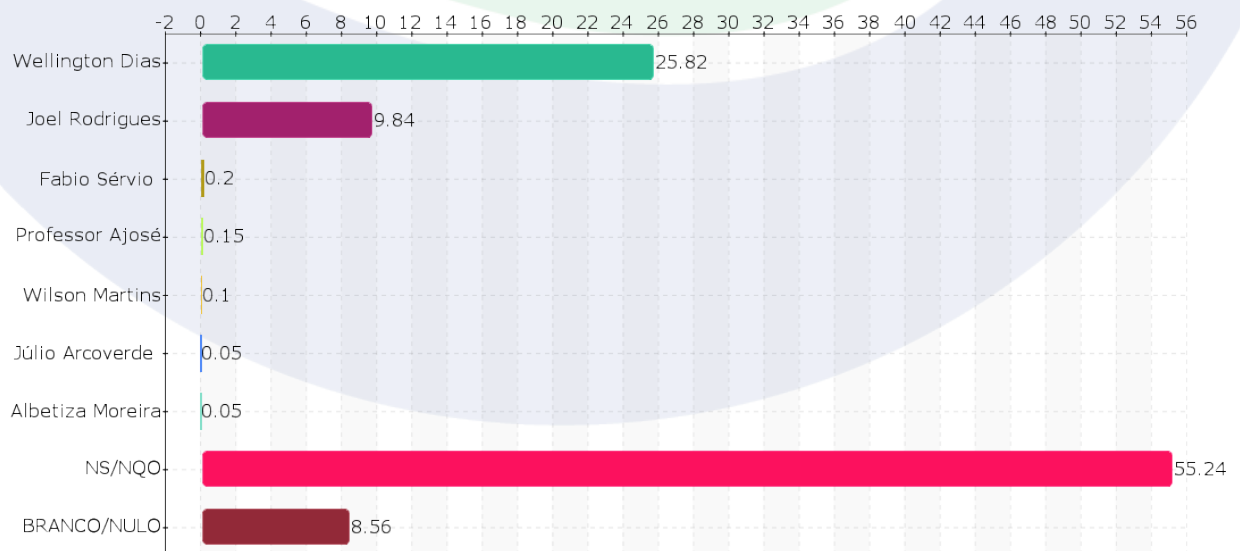
Perfil	Totais
Rafael Fonteles - PT, apoiado por Lula	922 45.35%
Sílvio Mendes - UNIÃO BRASIL, apoiado por Ciro Nogueira	497 24.45%
Coronel Diego Melo - PL, apoiado por Jair Bolsonaro	73 3.59%
Gessy Lima - PSC, apoiada por Pastor Everaldo Gessy Fonseca - PSC, apoiada por Pastor Everaldo	13 0.64%
Lourdes Melo (PCO)	5 0.25%
Ravenna Castro - PMN, apoiada por Carlos Massarollo	5 0.25%
Madalena Nunes - PSOL, apoiada por Juliano Medeiros	4 0.2%
Geraldo Carvalho - PSTU, apoiado por Zé Maria	3 0.15%
Gustavo Henrique - PATRIOTA, apoiado por Fred Costa	0 0%
NS/NQO	387 19.04%
BRANCO/NULO	124 6.1%



INTENÇÃO DE VOTO - SENADOR - ESPONTÂNEA

Se as eleições fossem hoje em quem o(a) Sr(a) votaria para Senador da República?

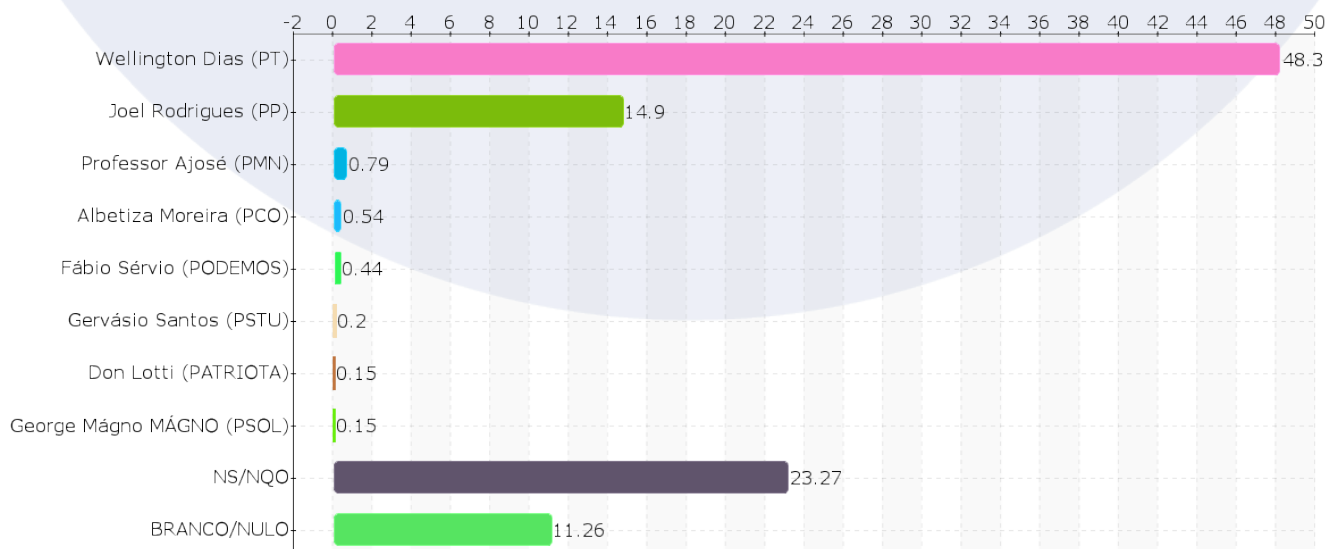
Perfil	Totais
Wellington Dias	525 25.82%
Joel Rodrigues	200 9.84%
Fabio Sérgio	4 0.2%
Professor Ajosé	3 0.15%
Wilson Martins	2 0.1%
Júlio Arcoverde	1 0.05%
Albetiza Moreira	1 0.05%
NS/NQO	1123 55.24%
BRANCO/NULO	174 8.56%



INTENÇÃO DE VOTO - SENADOR - ESTIMULADA

Sendo estes OS CANDIDATOS(AS) A SENADOR(A) em quem o(a) Sr(a) pretende votar?

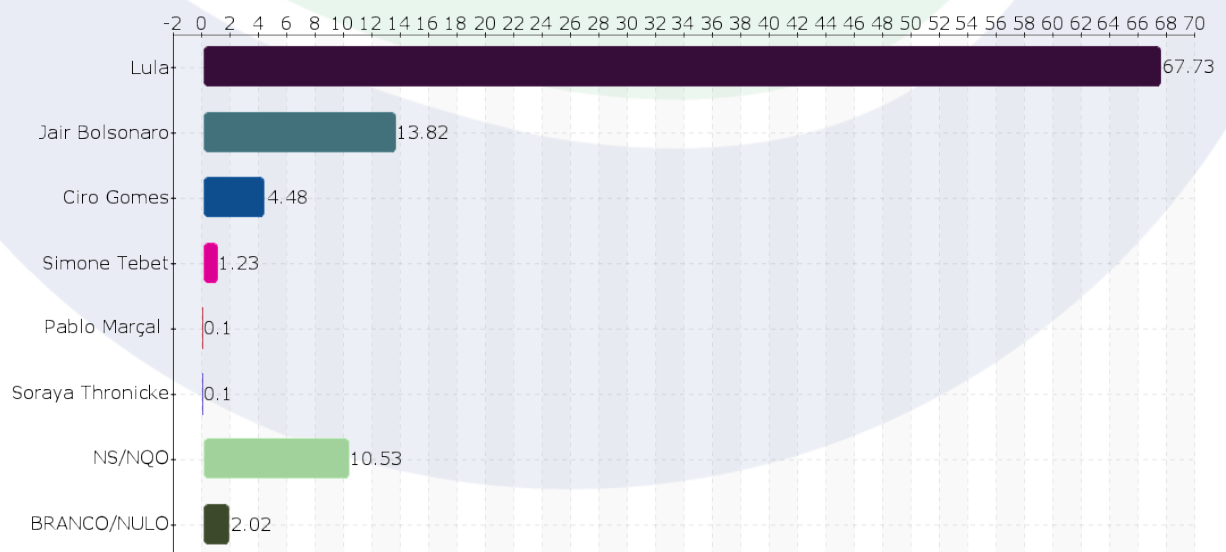
Perfil	Totais
Wellington Dias (PT)	982 48.3%
Joel Rodrigues (PP)	303 14.9%
Professor Ajosé (PMN)	16 0.79%
Albetiza Moreira (PCO)	11 0.54%
Fábio Sérgio (PODEMOS)	9 0.44%
Gervásio Santos (PSTU)	4 0.2%
Don Lotti (PATRIOTA)	3 0.15%
George Mágnio MÁGNO (PSOL)	3 0.15%
NS/NQO	473 23.27%
BRANCO/NULO	229 11.26%



INTENÇÃO DE VOTO - PRESIDENTE DO BRASIL - ESPONTÂNEA

Se as eleições fossem hoje em quem o(a) Sr(a) votaria para Presidente da República?

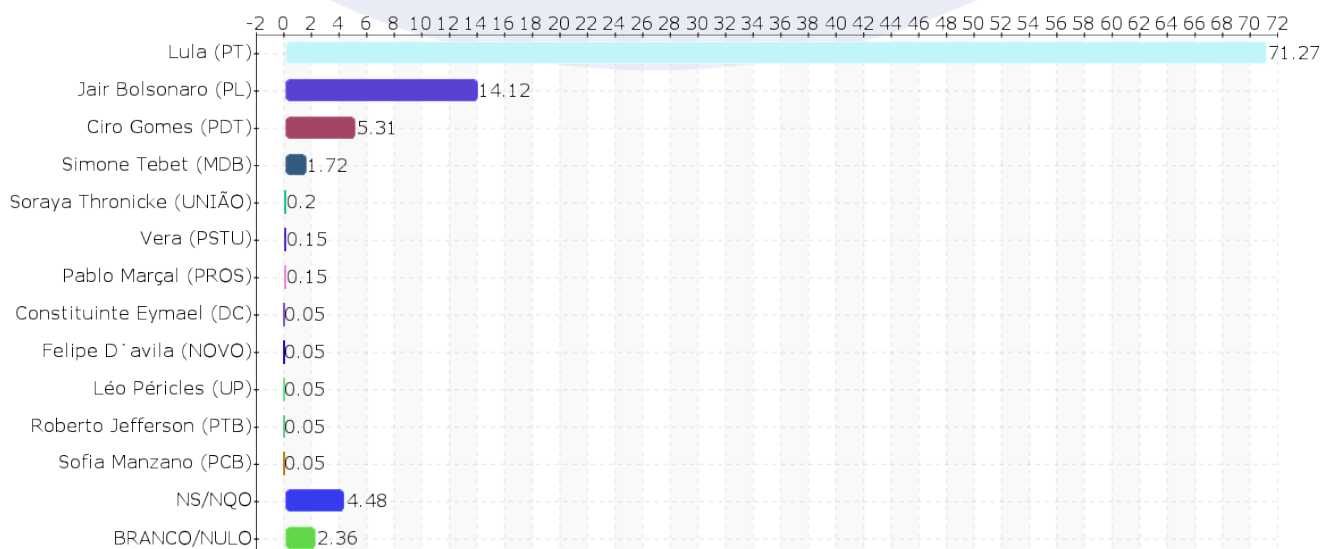
Perfil	Totais
Lula	1377 67.73%
Jair Bolsonaro	281 13.82%
Ciro Gomes	91 4.48%
Simone Tebet	25 1.23%
Pablo Marçal	2 0.1%
Soraya Thronicke	2 0.1%
NS/NQO	214 10.53%
BRANCO/NULO	41 2.02%



INTENÇÃO DE VOTO - PRESIDENTE DO BRASIL - ESTIMULADA

Sendo estes OS CANDIDATOS(AS) A PRESIDENTE DA REPÚBLICA em quem o(a) Sr(a) pretende votar?

Perfil	Totais
Lula (PT)	1449 71.27%
Jair Bolsonaro (PL)	287 14.12%
Ciro Gomes (PDT)	108 5.31%
Simone Tebet (MDB)	35 1.72%
Soraya Thronicke (UNIÃO)	4 0.2%
Vera (PSTU)	3 0.15%
Pablo Marçal (PROS)	3 0.15%
Constituinte Eymael (DC)	1 0.05%
Felipe D`avila (NOVO)	1 0.05%
Léo Péricles (UP)	1 0.05%
Roberto Jefferson (PTB)	1 0.05%
Sofia Manzano (PCB)	1 0.05%
NS/NQO	91 4.48%
BRANCO/NULO	48 2.36%



INTENÇÃO DE VOTO - DEP.ESTADUAL - ESPONTÂNEA

Se as eleições fossem hoje em quem o(a) Sr(a) votaria para Deputado Estadual?

Perfil	Totais
Georgiano Neto	54 2.66%
Hélio Isaías	36 1.77%
Dr.Marcos Vinícius	24 1.18%
Janaina Marques	22 1.08%
Gracinha Mão Santa	17 0.84%
Flávio Júnior	16 0.79%
Rubens Vieira	15 0.74%
Dr.Thales	14 0.69%
Warton Lacerda	14 0.69%
Jeová Alencar	14 0.69%
Dr.Pablo Santos	14 0.69%
Teresa Brito	14 0.69%
Bárbara do Firmino	14 0.69%
Gustavo Neiva	13 0.64%
Nerinho	13 0.64%
Wilson Brandão	13 0.64%
Ana Paula	13 0.64%
Dr.Gil Carlos	12 0.59%
Fábio Xavier	11 0.54%
Marden Menezes	11 0.54%
Limma	11 0.54%
Pastor Gessivaldo	11 0.54%
Vanessa Tapety	10 0.49%
Fabio Novo	10 0.49%
Dr Hélio	9 0.44%
Dr.Felipe Sampaio	9 0.44%

Perfil	Totais
Severo Eulálio	9 0.44%
Cel. Carlos Augusto	9 0.44%
Hilder Monção	8 0.39%
João Madson	8 0.39%
Simone Pereira	8 0.39%
Flavio Nogueira	7 0.34%
Oliveira Neto	7 0.34%
B. Sá	7 0.34%
Ziza Carvalho	6 0.3%
Samantha Cavalcante	6 0.3%
Joninha	6 0.3%
Aldo Gil	6 0.3%
Dr.Francisco Costa	5 0.25%
Elisangela Moura	5 0.25%
Elzuila Calisto	5 0.25%
Firmino Paulo	5 0.25%
Genival Sales	5 0.25%
Major Elizete	5 0.25%
Paulo Martins	5 0.25%
Evaldo Gomes	5 0.25%
Henrique Pires	5 0.25%
Franzé	4 0.2%
Fabio Abreu	4 0.2%
Ferreira Neto	4 0.2%
Sargento Mota	4 0.2%
João de Deus	4 0.2%
Aline Teixeira	4 0.2%
Margarete Coelho	3 0.15%

Perfil	Totais
Jadyel da Jupi	3 0.15%
Elmano Ferrer	2 0.1%
Petrus Evelyn	2 0.1%
Tiago Vasconcelos	2 0.1%
Florentino	2 0.1%
Fernanda Gomes	2 0.1%
Wilson Martins	2 0.1%
Marina	2 0.1%
Amadeu Campos	2 0.1%
Castro Neto	2 0.1%
Cap. Mota Brito	1 0.05%
Telmo Neves	1 0.05%
Hélio Rodrigues	1 0.05%
Dr. Marconi Lobinho	1 0.05%
Dr.Lázaro	1 0.05%
Gerson Veloso	1 0.05%
James Guerra	1 0.05%
Pádua Araújo	1 0.05%
Antônio Félix	1 0.05%
Júnior Neto	1 0.05%
Merlong Solano	1 0.05%
Roberto Arrais	1 0.05%
Sérgio Vilela	1 0.05%
Riba Cabral	1 0.05%
Akassio	1 0.05%
Flora Izabel	1 0.05%
Júlio César	1 0.05%
João Marques	1 0.05%

Perfil	Totais	
Francisco Costa	1	0.05%
Professor Eston	1	0.05%
Júlio Arcorverde	1	0.05%
Graça Amorim	1	0.05%
Ciro Nogueira	1	0.05%
Nilson Brandão	1	0.05%
Tadeu Maia	1	0.05%
Iracema	1	0.05%
Viviane	1	0.05%
Carlos Ribeiro	1	0.05%
Evaldo Lobato	1	0.05%
Magalhães	1	0.05%
Irmão Elias	1	0.05%
Tanandra	1	0.05%
Lira	1	0.05%
Missionário Bill Santos	1	0.05%
Silas Freire	1	0.05%
Cida Santiago	1	0.05%
Mesquita	1	0.05%
Dra. Liege	1	0.05%
NS/NQO	1240	60.99%
BRANCO/NULO	161	7.92%

INTENÇÃO DE VOTO - DEP.FEDERAL - ESPONTÂNEA

Se as eleições fossem hoje em quem o(a) Sr(a) votaria para Deputado Federal?

Perfil	Totais
Júlio César	53 2.61%
Rejane Dias	42 2.07%
Dr.Francisco	29 1.43%
Fábio Abreu	22 1.08%
Margarete Coelho	22 1.08%
Atila Filho	21 1.03%
Castro Neto	19 0.93%
Florentino Neto	17 0.84%
Wilson Martins	16 0.79%
Flávio Nogueira	16 0.79%
Júlio Arcoverde	15 0.74%
Marcos Aurélio Sampaio	15 0.74%
Merlong Solano	15 0.74%
Silas Freire	12 0.59%
Jadyel da Jupi	9 0.44%
Mainha	8 0.39%
Ana Fideles	7 0.34%
Fernanda Gomes	7 0.34%
Elmano Ferrer	7 0.34%
Antônio Felix	7 0.34%
Delegado Samuel	6 0.3%
Graça Amorim	6 0.3%
Cleber Montezuma	5 0.25%
Marquinhos Chaves	5 0.25%
Paes Landim	4 0.2%
Irmão Elias	4 0.2%

Perfil	Totais
Wilson Brandão	4 0.2%
Dra. Liege	3 0.15%
Janaina Marques	3 0.15%
Marden Menezes	3 0.15%
Ana Paula	2 0.1%
Chico Pança	2 0.1%
Geogiano Neto	2 0.1%
Genival Sales	2 0.1%
Lima	2 0.1%
Marquinhos	2 0.1%
Teresinha Medeiros	2 0.1%
Raimundo Viana	2 0.1%
Xandú Neri	2 0.1%
Rafael Fonteles	2 0.1%
Tiago Duarte	2 0.1%
Dra. Marina	2 0.1%
Evandro	2 0.1%
Magno	1 0.05%
Tatiana	1 0.05%
Amanda Costa	1 0.05%
Ferreira Neto	1 0.05%
Amadeu Campos	1 0.05%
Solano	1 0.05%
Eliane	1 0.05%
Ciro Nogueira	1 0.05%
Silvana	1 0.05%
João da Unimed	1 0.05%
Iracema Portela	1 0.05%

Perfil	Totais
Neta Castelo Branco	1 0.05%
Ilder Mansão	1 0.05%
Daniel	1 0.05%
Marcos Vinicius	1 0.05%
Samantha Calvalque	1 0.05%
Wellington Raulino	1 0.05%
Flavio Júnior	1 0.05%
B. Sá	1 0.05%
Sergio Bandeira	1 0.05%
Gil Carlos	1 0.05%
Marcelo Castro	1 0.05%
Rooney lustosa	1 0.05%
Gessé	1 0.05%
Evaldo Gomes	1 0.05%
Leonardo	1 0.05%
Junior Nobre	1 0.05%
Egídio Ismael de Oliveira	1 0.05%
Coronel Viana	1 0.05%
Dr.Leonardo Eulálio	1 0.05%
Dr.Thales	1 0.05%
Jose Hamilton	1 0.05%
James Guerra	1 0.05%
Jeová Alencar	1 0.05%
Marcelo Castro Filho	1 0.05%
Mara Denise	1 0.05%
Elizeu Aguiar	1 0.05%
José Wilson	1 0.05%
Regina Sousa	1 0.05%

Pesquisa de Opinião Pública

Mercado: ELEITORAL ESTADO DO PIAUÍ - SETEMBRO- 2022

Período: 31/08/2022 a 07/09/2022

PESQUISA NÃO REGISTRADA - NÃO PODERÁ SER PUBLICADA - artº 2º da Resolução 23.600/19

Perfil	Totais	
Alisson	1	0.05%
Rsá Filho	1	0.05%
Carla Berger	1	0.05%
Viviane Moura	1	0.05%
NS/NQO	1399	68.81%
BRANCO/NULO	163	8.02%



INSTITUTO DE PESQUISAS

Sua realidade em números



INSTITUTO DE PESQUISAS

Pesquisa de Opinião Pública

Mercado: ELEITORAL ESTADO DO PIAUÍ - SETEMBRO- 2022

Período: 31/08/2022 a 07/09/2022

PESQUISA NÃO REGISTRADA - NÃO PODERÁ SER PUBLICADA - artº 2º da Resolução 23.600/19

(SEGMENTADO: ZONA URBANA)

Sexo

Bairro/Comunidade	Feminino		Masculino		Total	
TERESINA-PI URBANA	229	11.26%	229	11.26%	458	22.53%
URBANA DE PARNAIBA	62	3.05%	61	3%	123	6.05%
URBANA DE PICOS	35	1.72%	24	1.18%	59	2.9%
URNANA DE FLORIANO	32	1.57%	25	1.23%	57	2.8%
URBANA DE PIRIPIRI	28	1.38%	26	1.28%	54	2.66%
URBANA CAMPO MAIOR	20	0.98%	19	0.93%	39	1.92%
URBANA DE BARRAS	19	0.93%	20	0.98%	39	1.92%
URBANA ALTOS	19	0.93%	18	0.89%	37	1.82%
URBANA DE UNIÃO	24	1.18%	13	0.64%	37	1.82%
URBANA DE PEDRO II	20	0.98%	16	0.79%	36	1.77%
URBANA DE OEIRAS	22	1.08%	14	0.69%	36	1.77%
URBANA DE JOSÉ DE FREITAS	19	0.93%	16	0.79%	35	1.72%
URBANA DE ESPERANTINA	20	0.98%	14	0.69%	34	1.67%
URBANA LUIS CORREIA	17	0.84%	14	0.69%	31	1.52%
URBANA DE SÃO RAIMUND NONATO	18	0.89%	11	0.54%	29	1.43%



CENTRO DE PESQUISAS

Pesquisa de Opinião Pública

Mercado: ELEITORAL ESTADO DO PIAUÍ - SETEMBRO- 2022

Período: 31/08/2022 a 07/09/2022

PESQUISA NÃO REGISTRADA - NÃO PODERÁ SER PUBLICADA - art° 2º da Resolução 23.600/19

Bairro/Comunidade	Feminino		Masculino		Total	
URBANA DE BATALHA	16	0.79%	13	0.64%	29	1.43%
URBANA DE PIRACURUCA	17	0.84%	9	0.44%	26	1.28%
URBANA DE MIGUEL ALVES	13	0.64%	13	0.64%	26	1.28%
URBANA DE COCAL	13	0.64%	11	0.54%	24	1.18%
URBANA DE LUZIÂNDIA	14	0.69%	10	0.49%	24	1.18%
URBANA DE BOM JESUS	12	0.59%	9	0.44%	21	1.03%
URBANA DE PAULISTANA	11	0.54%	10	0.49%	21	1.03%
URBANA DE CORRENTE	13	0.64%	8	0.39%	21	1.03%
URBANA DE VALENÇA	11	0.54%	9	0.44%	20	0.98%
URBANA DE URUÇUI	9	0.44%	10	0.49%	19	0.93%
URBANA DE CANTO DO BURITI	9	0.44%	10	0.49%	19	0.93%
URBANA DE BURITI DOS NOMES	12	0.59%	7	0.34%	19	0.93%
URBANA DE CASTELO	11	0.54%	7	0.34%	18	0.89%
URBANA DE PIO IX	5	0.25%	13	0.64%	18	0.89%
URBANA DE BURITI DOS LOPES	10	0.49%	7	0.34%	17	0.84%
URBANA DE SÃO JOÃO	12	0.59%	5	0.25%	17	0.84%
URBANA DE JAICÓS	4	0.2%	13	0.64%	17	0.84%



CENTRO DE PESQUISAS

Pesquisa de Opinião Pública

Mercado: ELEITORAL ESTADO DO PIAUÍ - SETEMBRO- 2022

Período: 31/08/2022 a 07/09/2022

PESQUISA NÃO REGISTRADA - NÃO PODERÁ SER PUBLICADA - artº 2º da Resolução 23.600/19

Bairro/Comunidade	Feminino		Masculino		Total	
URBANA DE ÁGUA BRANCA	10	0.49%	7	0.34%	17	0.84%
URBANA DE SÃO MIGUEL DO TAPUIO	11	0.54%	5	0.25%	16	0.79%
URBANA DE AMARANTE	9	0.44%	6	0.3%	15	0.74%
URBANA DE ELESBÃO VELOSO	6	0.3%	9	0.44%	15	0.74%
URBANA ALTO LONGÁ	10	0.49%	5	0.25%	15	0.74%
URBANA DE INHUMA	8	0.39%	7	0.34%	15	0.74%
URBANA DE MONSENHOR GIL	7	0.34%	7	0.34%	14	0.69%
URBANA CAPITÃO DE CAMPOS	11	0.54%	3	0.15%	14	0.69%
URBANA DE REGENERAÇÃO	8	0.39%	6	0.3%	14	0.69%
URBANA DE NAZÁRIA	6	0.3%	7	0.34%	13	0.64%
URBANA DE SIMÕES	8	0.39%	5	0.25%	13	0.64%
URBANA DE SÃO PEDRO	8	0.39%	4	0.2%	12	0.59%
URBANA DE ITAINOPLIS	5	0.25%	7	0.34%	12	0.59%
URBANA DE JOAQUIM PIRES	7	0.34%	5	0.25%	12	0.59%
URBANA DE BENEDITINOS	10	0.49%	2	0.1%	12	0.59%
URBANA DE AVELINO LOPES	4	0.2%	8	0.39%	12	0.59%



CENTRO DE PESQUISAS

Pesquisa de Opinião Pública

Mercado: ELEITORAL ESTADO DO PIAUÍ - SETEMBRO- 2022

Período: 31/08/2022 a 07/09/2022

PESQUISA NÃO REGISTRADA - NÃO PODERÁ SER PUBLICADA - artº 2º da Resolução 23.600/19

Bairro/Comunidade		Feminino		Masculino		Total
URBANA DE PALMEIRAIS	6	0.3%	6	0.3%	12	0.59%
URBANA DE DEMERVAL LOBÃO	4	0.2%	8	0.39%	12	0.59%
URBANA DE FRONTEIRAS	5	0.25%	7	0.34%	12	0.59%
URBANA DE LOGOA ALEGRE	8	0.39%	3	0.15%	11	0.54%
URBANA DE SIMPLICIO MENDES	7	0.34%	4	0.2%	11	0.54%
URBANA DE BAIXA GRANDE DO RIBEIRO	5	0.25%	6	0.3%	11	0.54%
URBANA DE CABECEIRAS	7	0.34%	3	0.15%	10	0.49%
URBANA DE MONTE ALEGRE	5	0.25%	5	0.25%	10	0.49%
URBANA DE QUEIMADA NOVA	5	0.25%	5	0.25%	10	0.49%
URBANA DE SÃO JULIÃO	6	0.3%	4	0.2%	10	0.49%
URBANA DE PATOS	3	0.15%	7	0.34%	10	0.49%
URBANA DE FRANCISCO SANTOS	4	0.2%	5	0.25%	9	0.44%
URBANA DE SOCORRO	4	0.2%	5	0.25%	9	0.44%
URBANA DE PIMENTEIRAS	4	0.2%	5	0.25%	9	0.44%
URBANA DE COLONIA DO PIAUÍ	4	0.2%	5	0.25%	9	0.44%
URBANA DE ANGICAL	3	0.15%	6	0.3%	9	0.44%



INSTITUTO DE PESQUISAS

Pesquisa de Opinião Pública

Mercado: ELEITORAL ESTADO DO PIAUÍ - SETEMBRO- 2022

Período: 31/08/2022 a 07/09/2022

PESQUISA NÃO REGISTRADA - NÃO PODERÁ SER PUBLICADA - art° 2º da Resolução 23.600/19

Bairro/Comunidade		Feminino		Masculino		Total
URBANA DE SIGEFREDO PACHECO	5	0.25%	4	0.2%	9	0.44%
URBANA DE ITAUEIRA	3	0.15%	6	0.3%	9	0.44%
URBANA DE IPIRANGA	3	0.15%	6	0.3%	9	0.44%
URBANA DE CONCEIÇÃO DO CANINDÉ	5	0.25%	4	0.2%	9	0.44%
URBANA DE SANTA CRUZ	5	0.25%	4	0.2%	9	0.44%
URBANA DE GILBUÉS	3	0.15%	6	0.3%	9	0.44%
MARCOLÂNDIA	4	0.2%	4	0.2%	8	0.39%
URBANA COLÔNIA DO GURGUEIA	4	0.2%	4	0.2%	8	0.39%
URBANA DE DOM EXPEDITO LOPES	2	0.1%	6	0.3%	8	0.39%
URBANA DE GUADALUPE	5	0.25%	3	0.15%	8	0.39%
URBANA DE CRISTINO CASTRO	6	0.3%	2	0.1%	8	0.39%
URBANA DE NAZARÉ	3	0.15%	5	0.25%	8	0.39%
URBANA DE CARACOL	2	0.1%	6	0.3%	8	0.39%
URBANA DE DOM INOCENCIO	3	0.15%	5	0.25%	8	0.39%
URBANA DE SÃO FRANCISCO	1	0.05%	6	0.3%	7	0.34%
URBANA DE SEBASTIÃO LEAL	4	0.2%	3	0.15%	7	0.34%



INSTITUTO DE PESQUISAS

Pesquisa de Opinião Pública

Mercado: ELEITORAL ESTADO DO PIAUÍ - SETEMBRO- 2022

Período: 31/08/2022 a 07/09/2022

PESQUISA NÃO REGISTRADA - NÃO PODERÁ SER PUBLICADA - artº 2º da Resolução 23.600/19

Bairro/Comunidade	Feminino		Masculino		Total	
URBANA DE DIRCEU ARCOVERDE	5	0.25%	2	0.1%	7	0.34%
URBANA DE BERTOLÍNIA	5	0.25%	2	0.1%	7	0.34%
URBANA DE ANISIO DE ABREU	3	0.15%	4	0.2%	7	0.34%
URBANA DE ACAUÃ	2	0.1%	5	0.25%	7	0.34%
URBANA DE FLORES	1	0.05%	6	0.3%	7	0.34%
URBANA DE REDENÇÃO DO GURGUEIA	2	0.1%	5	0.25%	7	0.34%
URBANA DE SÃO LOURENÇO	4	0.2%	2	0.1%	6	0.3%
URBANA DE JERUMENHA	5	0.25%	1	0.05%	6	0.3%



INSTITUTO DE PESQUISAS

Pesquisa de Opinião Pública

Mercado: ELEITORAL ESTADO DO PIAUÍ - SETEMBRO- 2022

Período: 31/08/2022 a 07/09/2022

PESQUISA NÃO REGISTRADA - NÃO PODERÁ SER PUBLICADA - artº 2º da Resolução 23.600/19

(SEGMENTADO: ZONA URBANA)

Faixa etária

Bairro/Comunidade	60 anos ou mais		De 16 a 17 anos		De 18 a 24 anos		De 25 a 34 anos		De 35 a 44 anos		De 45 a 59 anos		Total	
TERESINA-PI URBANA	113	5.56%	3	0.15%	34	1.67%	66	3.25%	85	4.18%	157	7.72%	458	22.53%
URBANA DE PARNAIBA	35	1.72%	0	0%	7	0.34%	10	0.49%	30	1.48%	41	2.02%	123	6.05%
URBANA DE PICOS	16	0.79%	1	0.05%	2	0.1%	8	0.39%	13	0.64%	19	0.93%	59	2.9%
URNANA DE FLORIANO	12	0.59%	0	0%	5	0.25%	13	0.64%	10	0.49%	17	0.84%	57	2.8%
URBANA DE PIRIPIRI	11	0.54%	0	0%	3	0.15%	4	0.2%	14	0.69%	22	1.08%	54	2.66%
URBANA CAMPO MAIOR	13	0.64%	0	0%	4	0.2%	7	0.34%	5	0.25%	10	0.49%	39	1.92%
URBANA DE BARRAS	6	0.3%	2	0.1%	4	0.2%	5	0.25%	11	0.54%	11	0.54%	39	1.92%
URBANA ALTOS	10	0.49%	0	0%	7	0.34%	7	0.34%	5	0.25%	8	0.39%	37	1.82%
URBANA DE OEIRAS	12	0.59%	2	0.1%	2	0.1%	6	0.3%	6	0.3%	8	0.39%	36	1.77%
URBANA DE UNIÃO	9	0.44%	0	0%	3	0.15%	2	0.1%	9	0.44%	13	0.64%	36	1.77%
URBANA DE PEDRO II	12	0.59%	1	0.05%	4	0.2%	2	0.1%	5	0.25%	12	0.59%	36	1.77%
URBANA DE JOSÉ DE FREITAS	12	0.59%	0	0%	3	0.15%	2	0.1%	6	0.3%	12	0.59%	35	1.72%
URBANA DE ESPERANTINA	7	0.34%	0	0%	2	0.1%	6	0.3%	9	0.44%	10	0.49%	34	1.67%
URBANA LUIS CORREIA	5	0.25%	2	0.1%	0	0%	3	0.15%	6	0.3%	15	0.74%	31	1.52%
URBANA DE SÃO RAIMUND NONATO	6	0.3%	0	0%	3	0.15%	5	0.25%	8	0.39%	7	0.34%	29	1.43%



INSTITUTO DE PESQUISAS

Pesquisa de Opinião Pública

Mercado: ELEITORAL ESTADO DO PIAUÍ - SETEMBRO- 2022

Período: 31/08/2022 a 07/09/2022

PESQUISA NÃO REGISTRADA - NÃO PODERÁ SER PUBLICADA - artº 2º da Resolução 23.600/19

Bairro/Comunidade	60 anos ou mais		De 16 a 17 anos		De 18 a 24 anos		De 25 a 34 anos		De 35 a 44 anos		De 45 a 59 anos		Total	
URBANA DE BATALHA	11	0.54%	0	0%	2	0.1%	4	0.2%	7	0.34%	5	0.25%	29	1.43%
URBANA DE MIGUEL ALVES	11	0.54%	1	0.05%	1	0.05%	4	0.2%	5	0.25%	4	0.2%	26	1.28%
URBANA DE PIRACURUCA	3	0.15%	1	0.05%	1	0.05%	4	0.2%	7	0.34%	10	0.49%	26	1.28%
URBANA DE COCAL	4	0.2%	1	0.05%	2	0.1%	3	0.15%	6	0.3%	8	0.39%	24	1.18%
URBANA DE LUZIÂNDIA	7	0.34%	0	0%	1	0.05%	5	0.25%	3	0.15%	8	0.39%	24	1.18%
URBANA DE BOM JESUS	8	0.39%	1	0.05%	2	0.1%	3	0.15%	2	0.1%	6	0.3%	22	1.08%
URBANA DE PAULISTANA	4	0.2%	1	0.05%	2	0.1%	2	0.1%	4	0.2%	8	0.39%	21	1.03%
URBANA DE CORRENTE	3	0.15%	0	0%	1	0.05%	3	0.15%	4	0.2%	10	0.49%	21	1.03%
URBANA DE VALENÇA	4	0.2%	0	0%	1	0.05%	2	0.1%	4	0.2%	9	0.44%	20	0.98%
URBANA DE BURITI DOS NOMES	9	0.44%	0	0%	2	0.1%	4	0.2%	1	0.05%	3	0.15%	19	0.93%
URBANA DE CANTO DO BURITI	8	0.39%	0	0%	0	0%	3	0.15%	2	0.1%	6	0.3%	19	0.93%
URBANA DE URUÇUI	10	0.49%	0	0%	2	0.1%	2	0.1%	2	0.1%	3	0.15%	19	0.93%
URBANA DE PIO IX	4	0.2%	0	0%	1	0.05%	4	0.2%	6	0.3%	3	0.15%	18	0.89%
URBANA DE CASTELO	8	0.39%	0	0%	0	0%	2	0.1%	1	0.05%	7	0.34%	18	0.89%
URBANA DE BURITI DOS LOPES	5	0.25%	1	0.05%	1	0.05%	6	0.3%	3	0.15%	1	0.05%	17	0.84%
URBANA DE ÁGUA BRANCA	3	0.15%	0	0%	1	0.05%	3	0.15%	3	0.15%	7	0.34%	17	0.84%
URBANA DE JAICÓS	5	0.25%	1	0.05%	2	0.1%	2	0.1%	4	0.2%	3	0.15%	17	0.84%



INSTITUTO DE PESQUISAS

Pesquisa de Opinião Pública

Mercado: ELEITORAL ESTADO DO PIAUÍ - SETEMBRO- 2022

Período: 31/08/2022 a 07/09/2022

PESQUISA NÃO REGISTRADA - NÃO PODERÁ SER PUBLICADA - artº 2º da Resolução 23.600/19

Bairro/Comunidade	60 anos ou mais		De 16 a 17 anos		De 18 a 24 anos		De 25 a 34 anos		De 35 a 44 anos		De 45 a 59 anos		Total	
URBANA DE SÃO JOÃO	4	0.2%	1	0.05%	0	0%	3	0.15%	5	0.25%	4	0.2%	17	0.84%
URBANA DE SÃO MIGUEL DO TAPUIO	6	0.3%	0	0%	2	0.1%	1	0.05%	4	0.2%	3	0.15%	16	0.79%
URBANA DE INHUMA	4	0.2%	0	0%	0	0%	3	0.15%	6	0.3%	2	0.1%	15	0.74%
URBANA ALTO LONGÁ	5	0.25%	0	0%	1	0.05%	3	0.15%	2	0.1%	4	0.2%	15	0.74%
URBANA DE ELESBÃO VELOSO	5	0.25%	0	0%	1	0.05%	1	0.05%	4	0.2%	4	0.2%	15	0.74%
URBANA DE AMARANTE	4	0.2%	0	0%	1	0.05%	1	0.05%	5	0.25%	4	0.2%	15	0.74%
URBANA DE MONSENHOR GIL	4	0.2%	0	0%	3	0.15%	0	0%	2	0.1%	5	0.25%	14	0.69%
URBANA DE REGENERAÇÃO	5	0.25%	1	0.05%	0	0%	2	0.1%	4	0.2%	2	0.1%	14	0.69%
URBANA CAPITÃO DE CAMPOS	2	0.1%	0	0%	1	0.05%	4	0.2%	3	0.15%	4	0.2%	14	0.69%
URBANA DE NAZÁRIA	3	0.15%	0	0%	2	0.1%	6	0.3%	1	0.05%	1	0.05%	13	0.64%
URBANA DE SIMÕES	3	0.15%	1	0.05%	2	0.1%	1	0.05%	5	0.25%	1	0.05%	13	0.64%
URBANA DE FRONTEIRAS	5	0.25%	0	0%	1	0.05%	1	0.05%	0	0%	5	0.25%	12	0.59%
URBANA DE PALMEIRAIS	3	0.15%	1	0.05%	1	0.05%	3	0.15%	2	0.1%	2	0.1%	12	0.59%
URBANA DE DEMERVAL LOBÃO	2	0.1%	1	0.05%	2	0.1%	2	0.1%	2	0.1%	3	0.15%	12	0.59%
URBANA DE AVELINO LOPES	3	0.15%	0	0%	0	0%	1	0.05%	1	0.05%	7	0.34%	12	0.59%
URBANA DE BENEDITINOS	5	0.25%	0	0%	0	0%	2	0.1%	4	0.2%	1	0.05%	12	0.59%



CENTRO DE PESQUISAS

Pesquisa de Opinião Pública

Mercado: ELEITORAL ESTADO DO PIAUÍ - SETEMBRO- 2022

Período: 31/08/2022 a 07/09/2022

PESQUISA NÃO REGISTRADA - NÃO PODERÁ SER PUBLICADA - artº 2º da Resolução 23.600/19

Bairro/Comunidade	60 anos ou mais		De 16 a 17 anos		De 18 a 24 anos		De 25 a 34 anos		De 35 a 44 anos		De 45 a 59 anos		Total	
URBANA DE JOAQUIM PIRES	0	0%	1	0.05%	0	0%	3	0.15%	1	0.05%	7	0.34%	12	0.59%
URBANA DE ITAINOPLIS	4	0.2%	0	0%	1	0.05%	0	0%	4	0.2%	3	0.15%	12	0.59%
URBANA DE SÃO PEDRO	2	0.1%	0	0%	1	0.05%	2	0.1%	3	0.15%	4	0.2%	12	0.59%
URBANA DE LOGOA ALEGRE	1	0.05%	1	0.05%	0	0%	2	0.1%	6	0.3%	1	0.05%	11	0.54%
URBANA DE BAIXA GRANDE DO RIBEIRO	2	0.1%	0	0%	3	0.15%	1	0.05%	4	0.2%	1	0.05%	11	0.54%
URBANA DE SIMPLICIO MENDES	4	0.2%	0	0%	0	0%	1	0.05%	1	0.05%	5	0.25%	11	0.54%
URBANA DE CABECEIRAS	2	0.1%	0	0%	1	0.05%	0	0%	2	0.1%	5	0.25%	10	0.49%
URBANA DE PATOS	2	0.1%	0	0%	0	0%	2	0.1%	2	0.1%	4	0.2%	10	0.49%
URBANA DE SÃO JULIÃO	4	0.2%	1	0.05%	1	0.05%	0	0%	3	0.15%	1	0.05%	10	0.49%
URBANA DE MONTE ALEGRE	2	0.1%	0	0%	0	0%	1	0.05%	3	0.15%	4	0.2%	10	0.49%
URBANA DE QUEIMADA NOVA	4	0.2%	0	0%	0	0%	1	0.05%	2	0.1%	3	0.15%	10	0.49%
URBANA DE FRANCISCO SANTOS	0	0%	0	0%	0	0%	0	0%	6	0.3%	3	0.15%	9	0.44%
URBANA DE GILBUÉS	1	0.05%	0	0%	1	0.05%	2	0.1%	2	0.1%	3	0.15%	9	0.44%
URBANA DE SANTA CRUZ	2	0.1%	0	0%	0	0%	4	0.2%	2	0.1%	1	0.05%	9	0.44%
URBANA DE CONCEIÇÃO DO CANINDÉ	4	0.2%	0	0%	0	0%	2	0.1%	1	0.05%	2	0.1%	9	0.44%
URBANA DE IPIRANGA	2	0.1%	0	0%	3	0.15%	2	0.1%	0	0%	2	0.1%	9	0.44%



INSTITUTO DE PESQUISAS

Pesquisa de Opinião Pública

Mercado: ELEITORAL ESTADO DO PIAUÍ - SETEMBRO- 2022

Período: 31/08/2022 a 07/09/2022

PESQUISA NÃO REGISTRADA - NÃO PODERÁ SER PUBLICADA - artº 2º da Resolução 23.600/19

Bairro/Comunidade	60 anos ou mais		De 16 a 17 anos		De 18 a 24 anos		De 25 a 34 anos		De 35 a 44 anos		De 45 a 59 anos		Total	
URBANA DE COLONIA DO PIAUÍ	3	0.15%	0	0%	1	0.05%	2	0.1%	1	0.05%	2	0.1%	9	0.44%
URBANA DE ANGICAL	5	0.25%	0	0%	0	0%	1	0.05%	0	0%	3	0.15%	9	0.44%
URBANA DE SIGEFREDO PACHECO	3	0.15%	0	0%	0	0%	0	0%	1	0.05%	5	0.25%	9	0.44%
URBANA DE ITAUEIRA	1	0.05%	0	0%	1	0.05%	2	0.1%	1	0.05%	4	0.2%	9	0.44%
URBANA DE SOCORRO	1	0.05%	1	0.05%	1	0.05%	2	0.1%	2	0.1%	2	0.1%	9	0.44%
URBANA DE PIMENTEIRAS	1	0.05%	0	0%	1	0.05%	0	0%	4	0.2%	3	0.15%	9	0.44%
URBANA DE DOM INOCENCIO	2	0.1%	0	0%	4	0.2%	1	0.05%	0	0%	1	0.05%	8	0.39%
URBANA DE NAZARÉ	2	0.1%	0	0%	2	0.1%	1	0.05%	0	0%	3	0.15%	8	0.39%
URBANA DE CARACOL	1	0.05%	0	0%	1	0.05%	2	0.1%	1	0.05%	3	0.15%	8	0.39%
URBANA DE CRISTINO CASTRO	4	0.2%	0	0%	0	0%	0	0%	1	0.05%	3	0.15%	8	0.39%
URBANA DE GUADALUPE	3	0.15%	0	0%	1	0.05%	1	0.05%	2	0.1%	1	0.05%	8	0.39%
URBANA DE DOM EXPEDITO LOPES	4	0.2%	0	0%	0	0%	1	0.05%	1	0.05%	2	0.1%	8	0.39%
URBANA COLÔNIA DO GURGUEIA	1	0.05%	0	0%	1	0.05%	1	0.05%	1	0.05%	4	0.2%	8	0.39%
MARCOLÂNDIA	4	0.2%	0	0%	2	0.1%	1	0.05%	0	0%	1	0.05%	8	0.39%
URBANA DE SÃO FRANCISCO	2	0.1%	0	0%	0	0%	1	0.05%	2	0.1%	2	0.1%	7	0.34%
URBANA DE REDENÇÃO DO GURGUEIA	1	0.05%	0	0%	1	0.05%	0	0%	1	0.05%	4	0.2%	7	0.34%



CENTRO DE PESQUISAS

Pesquisa de Opinião Pública

Mercado: ELEITORAL ESTADO DO PIAUÍ - SETEMBRO- 2022

Período: 31/08/2022 a 07/09/2022

PESQUISA NÃO REGISTRADA - NÃO PODERÁ SER PUBLICADA - artº 2º da Resolução 23.600/19

Bairro/Comunidade	60 anos ou mais		De 16 a 17 anos		De 18 a 24 anos		De 25 a 34 anos		De 35 a 44 anos		De 45 a 59 anos		Total	
URBANA DE FLORES	1	0.05%	0	0%	1	0.05%	0	0%	2	0.1%	3	0.15%	7	0.34%
URBANA DE JERUMENHA	5	0.25%	0	0%	0	0%	0	0%	0	0%	2	0.1%	7	0.34%
URBANA DE ACAUÃ	0	0%	0	0%	2	0.1%	1	0.05%	1	0.05%	3	0.15%	7	0.34%
URBANA DE ANISIO DE ABREU	0	0%	0	0%	2	0.1%	0	0%	3	0.15%	2	0.1%	7	0.34%
URBANA DE BERTOLÍNIA	1	0.05%	0	0%	0	0%	4	0.2%	0	0%	2	0.1%	7	0.34%
URBANA DE SEBASTIÃO LEAL	1	0.05%	0	0%	0	0%	1	0.05%	3	0.15%	2	0.1%	7	0.34%
URBANA DE DIRCEU ARCOVERDE	1	0.05%	0	0%	0	0%	1	0.05%	1	0.05%	4	0.2%	7	0.34%
URBANA DE SÃO LOURENÇO	2	0.1%	0	0%	1	0.05%	1	0.05%	1	0.05%	1	0.05%	6	0.3%



INSTITUTO DE PESQUISAS

Pesquisa de Opinião Pública

Mercado: ELEITORAL ESTADO DO PIAUÍ - SETEMBRO- 2022

Período: 31/08/2022 a 07/09/2022

PESQUISA NÃO REGISTRADA - NÃO PODERÁ SER PUBLICADA - art° 2º da Resolução 23.600/19

(SEGMENTADO: ZONA URBANA)

Escolaridade

Bairro/Comunidade	Analfabeto		Ensino Fundamental Completo		Ensino Fundamental Incompleto		Ensino Médio Completo		Ensino Médio Incompleto		Lê e Escreve		Superior Completo		Superior Incompleto		Total	
TERESINA-PI URBANA	12	0.59%	35	1.72%	88	4.33%	200	9.84%	43	2.12%	13	0.64%	53	2.61%	14	0.69%	458	22.53%
URBANA DE PARNAIBA	16	0.79%	14	0.69%	24	1.18%	44	2.16%	12	0.59%	8	0.39%	3	0.15%	2	0.1%	123	6.05%
URBANA DE PICOS	3	0.15%	5	0.25%	18	0.89%	18	0.89%	5	0.25%	0	0%	9	0.44%	1	0.05%	59	2.9%
URNANA DE FLORIANO	0	0%	6	0.3%	17	0.84%	21	1.03%	4	0.2%	3	0.15%	4	0.2%	2	0.1%	57	2.8%
URBANA DE PIRIPIRI	2	0.1%	10	0.49%	20	0.98%	10	0.49%	3	0.15%	4	0.2%	2	0.1%	3	0.15%	54	2.66%
URBANA CAMPO MAIOR	6	0.3%	3	0.15%	9	0.44%	11	0.54%	3	0.15%	1	0.05%	3	0.15%	3	0.15%	39	1.92%
URBANA DE BARRAS	6	0.3%	1	0.05%	5	0.25%	17	0.84%	6	0.3%	1	0.05%	2	0.1%	1	0.05%	39	1.92%
URBANA DE UNIÃO	4	0.2%	3	0.15%	10	0.49%	11	0.54%	6	0.3%	2	0.1%	1	0.05%	0	0%	37	1.82%
URBANA ALTOS	7	0.34%	4	0.2%	6	0.3%	17	0.84%	2	0.1%	1	0.05%	0	0%	0	0%	37	1.82%
URBANA DE OEIRAS	4	0.2%	4	0.2%	10	0.49%	15	0.74%	1	0.05%	0	0%	1	0.05%	1	0.05%	36	1.77%
URBANA DE PEDRO II	2	0.1%	8	0.39%	11	0.54%	3	0.15%	2	0.1%	7	0.34%	3	0.15%	0	0%	36	1.77%
URBANA DE JOSÉ DE FREITAS	1	0.05%	2	0.1%	8	0.39%	14	0.69%	4	0.2%	1	0.05%	1	0.05%	4	0.2%	35	1.72%
URBANA DE ESPERANTINA	3	0.15%	2	0.1%	8	0.39%	12	0.59%	5	0.25%	2	0.1%	0	0%	2	0.1%	34	1.67%
URBANA LUIS CORREIA	3	0.15%	3	0.15%	5	0.25%	9	0.44%	4	0.2%	5	0.25%	2	0.1%	0	0%	31	1.52%



INSTITUTO DE PESQUISAS

Pesquisa de Opinião Pública

Mercado: ELEITORAL ESTADO DO PIAUÍ - SETEMBRO- 2022

Período: 31/08/2022 a 07/09/2022

PESQUISA NÃO REGISTRADA - NÃO PODERÁ SER PUBLICADA - artº 2º da Resolução 23.600/19

Bairro/Comunidade	Analfabeto		Ensino Fundamental Completo		Ensino Fundamental Incompleto		Ensino Médio Completo		Ensino Médio Incompleto		Lê e Escreve		Superior Completo		Superior Incompleto		Total	
URBANA DE BATALHA	4	0.2%	2	0.1%	4	0.2%	9	0.44%	4	0.2%	1	0.05%	4	0.2%	1	0.05%	29	1.43%
URBANA DE SÃO RAIMUND NONATO	1	0.05%	2	0.1%	3	0.15%	13	0.64%	3	0.15%	2	0.1%	5	0.25%	0	0%	29	1.43%
URBANA DE PIRACURUCA	0	0%	2	0.1%	5	0.25%	10	0.49%	5	0.25%	0	0%	2	0.1%	2	0.1%	26	1.28%
URBANA DE MIGUEL ALVES	6	0.3%	2	0.1%	4	0.2%	8	0.39%	6	0.3%	0	0%	0	0%	0	0%	26	1.28%
URBANA DE COCAL	2	0.1%	4	0.2%	7	0.34%	8	0.39%	2	0.1%	0	0%	1	0.05%	0	0%	24	1.18%
URBANA DE LUZIÂNDIA	2	0.1%	1	0.05%	10	0.49%	6	0.3%	4	0.2%	1	0.05%	0	0%	0	0%	24	1.18%
URBANA DE BOM JESUS	6	0.3%	0	0%	6	0.3%	4	0.2%	2	0.1%	2	0.1%	2	0.1%	0	0%	22	1.08%
URBANA DE PAULISTANA	1	0.05%	1	0.05%	3	0.15%	9	0.44%	2	0.1%	2	0.1%	3	0.15%	0	0%	21	1.03%
URBANA DE CORRENTE	0	0%	1	0.05%	3	0.15%	11	0.54%	1	0.05%	3	0.15%	2	0.1%	0	0%	21	1.03%
URBANA DE VALENÇA	3	0.15%	1	0.05%	5	0.25%	4	0.2%	1	0.05%	2	0.1%	3	0.15%	1	0.05%	20	0.98%
URBANA DE BURITI DOS NOMES	4	0.2%	2	0.1%	4	0.2%	6	0.3%	0	0%	2	0.1%	1	0.05%	0	0%	19	0.93%
URBANA DE URUÇUI	0	0%	1	0.05%	8	0.39%	4	0.2%	0	0%	2	0.1%	4	0.2%	0	0%	19	0.93%
URBANA DE CANTO DO BURITI	3	0.15%	2	0.1%	3	0.15%	6	0.3%	1	0.05%	2	0.1%	2	0.1%	0	0%	19	0.93%
URBANA DE PIO IX	2	0.1%	1	0.05%	4	0.2%	7	0.34%	2	0.1%	0	0%	2	0.1%	0	0%	18	0.89%
URBANA DE CASTELO	3	0.15%	4	0.2%	2	0.1%	5	0.25%	1	0.05%	2	0.1%	0	0%	1	0.05%	18	0.89%
URBANA DE JAICÓS	2	0.1%	2	0.1%	5	0.25%	4	0.2%	2	0.1%	1	0.05%	1	0.05%	0	0%	17	0.84%



INSTITUTO DE PESQUISAS

Pesquisa de Opinião Pública

Mercado: ELEITORAL ESTADO DO PIAUÍ - SETEMBRO- 2022

Período: 31/08/2022 a 07/09/2022

PESQUISA NÃO REGISTRADA - NÃO PODERÁ SER PUBLICADA - artº 2º da Resolução 23.600/19

Bairro/Comunidade	Analfabeto		Ensino Fundamental Completo		Ensino Fundamental Incompleto		Ensino Médio Completo		Ensino Médio Incompleto		Lê e Escreve		Superior Completo		Superior Incompleto		Total	
URBANA DE ÁGUA BRANCA	0	0%	3	0.15%	6	0.3%	4	0.2%	1	0.05%	0	0%	3	0.15%	0	0%	17	0.84%
URBANA DE SÃO JOÃO	1	0.05%	2	0.1%	4	0.2%	5	0.25%	1	0.05%	2	0.1%	2	0.1%	0	0%	17	0.84%
URBANA DE BURITI DOS LOPES	1	0.05%	4	0.2%	5	0.25%	3	0.15%	1	0.05%	1	0.05%	1	0.05%	1	0.05%	17	0.84%
URBANA DE SÃO MIGUEL DO TAPUIO	4	0.2%	2	0.1%	5	0.25%	3	0.15%	0	0%	0	0%	2	0.1%	0	0%	16	0.79%
URBANA ALTO LONGÁ	0	0%	5	0.25%	2	0.1%	1	0.05%	1	0.05%	2	0.1%	3	0.15%	1	0.05%	15	0.74%
URBANA DE AMARANTE	1	0.05%	1	0.05%	3	0.15%	7	0.34%	2	0.1%	0	0%	1	0.05%	0	0%	15	0.74%
URBANA DE ELESBÃO VELOSO	1	0.05%	1	0.05%	5	0.25%	4	0.2%	1	0.05%	2	0.1%	0	0%	1	0.05%	15	0.74%
URBANA DE INHUMA	1	0.05%	1	0.05%	6	0.3%	3	0.15%	1	0.05%	0	0%	2	0.1%	1	0.05%	15	0.74%
URBANA CAPITÃO DE CAMPOS	1	0.05%	1	0.05%	3	0.15%	4	0.2%	2	0.1%	0	0%	2	0.1%	1	0.05%	14	0.69%
URBANA DE MONSENHOR GIL	1	0.05%	0	0%	6	0.3%	4	0.2%	0	0%	0	0%	1	0.05%	2	0.1%	14	0.69%
URBANA DE REGENERAÇÃO	2	0.1%	1	0.05%	3	0.15%	4	0.2%	1	0.05%	0	0%	2	0.1%	1	0.05%	14	0.69%
URBANA DE SIMÕES	3	0.15%	1	0.05%	3	0.15%	2	0.1%	0	0%	1	0.05%	2	0.1%	1	0.05%	13	0.64%
URBANA DE NAZÁRIA	0	0%	2	0.1%	3	0.15%	7	0.34%	1	0.05%	0	0%	0	0%	0	0%	13	0.64%
URBANA DE JOAQUIM PIRES	1	0.05%	1	0.05%	2	0.1%	7	0.34%	1	0.05%	0	0%	0	0%	0	0%	12	0.59%
URBANA DE BENEDITINOS	1	0.05%	1	0.05%	3	0.15%	5	0.25%	1	0.05%	1	0.05%	0	0%	0	0%	12	0.59%



INSTITUTO DE PESQUISAS

Pesquisa de Opinião Pública

Mercado: ELEITORAL ESTADO DO PIAUÍ - SETEMBRO- 2022

Período: 31/08/2022 a 07/09/2022

PESQUISA NÃO REGISTRADA - NÃO PODERÁ SER PUBLICADA - artº 2º da Resolução 23.600/19

Bairro/Comunidade	Analfabeto		Ensino Fundamental Completo		Ensino Fundamental Incompleto		Ensino Médio Completo		Ensino Médio Incompleto		Lê e Escreve		Superior Completo		Superior Incompleto		Total	
URBANA DE AVELINO LOPES	2	0.1%	2	0.1%	3	0.15%	3	0.15%	1	0.05%	1	0.05%	0	0%	0	0%	12	0.59%
URBANA DE FRONTEIRAS	2	0.1%	1	0.05%	4	0.2%	2	0.1%	0	0%	2	0.1%	0	0%	1	0.05%	12	0.59%
URBANA DE ITAINOPLIS	1	0.05%	2	0.1%	3	0.15%	3	0.15%	0	0%	0	0%	3	0.15%	0	0%	12	0.59%
URBANA DE SÃO PEDRO	0	0%	2	0.1%	6	0.3%	3	0.15%	1	0.05%	0	0%	0	0%	0	0%	12	0.59%
URBANA DE PALMEIRAIS	0	0%	2	0.1%	2	0.1%	4	0.2%	1	0.05%	2	0.1%	1	0.05%	0	0%	12	0.59%
URBANA DE DEMERVAL LOBÃO	1	0.05%	2	0.1%	4	0.2%	4	0.2%	0	0%	0	0%	0	0%	1	0.05%	12	0.59%
URBANA DE SIMPLICIO MENDES	0	0%	3	0.15%	5	0.25%	0	0%	1	0.05%	1	0.05%	1	0.05%	0	0%	11	0.54%
URBANA DE BAIXA GRANDE DO RIBEIRO	1	0.05%	2	0.1%	0	0%	6	0.3%	1	0.05%	1	0.05%	0	0%	0	0%	11	0.54%
URBANA DE LOGOA ALEGRE	0	0%	0	0%	3	0.15%	3	0.15%	5	0.25%	0	0%	0	0%	0	0%	11	0.54%
URBANA DE SÃO JULIÃO	0	0%	2	0.1%	1	0.05%	3	0.15%	1	0.05%	2	0.1%	1	0.05%	0	0%	10	0.49%
URBANA DE MONTE ALEGRE	0	0%	0	0%	1	0.05%	7	0.34%	1	0.05%	1	0.05%	0	0%	0	0%	10	0.49%
URBANA DE QUEIMADA NOVA	2	0.1%	0	0%	4	0.2%	3	0.15%	0	0%	0	0%	1	0.05%	0	0%	10	0.49%
URBANA DE PATOS	3	0.15%	0	0%	3	0.15%	1	0.05%	0	0%	0	0%	2	0.1%	1	0.05%	10	0.49%
URBANA DE CABECEIRAS	0	0%	0	0%	3	0.15%	4	0.2%	1	0.05%	1	0.05%	0	0%	1	0.05%	10	0.49%
URBANA DE COLONIA DO PIAUÍ	0	0%	0	0%	5	0.25%	2	0.1%	0	0%	0	0%	1	0.05%	1	0.05%	9	0.44%



INSTITUTO DE PESQUISAS

Pesquisa de Opinião Pública

Mercado: ELEITORAL ESTADO DO PIAUÍ - SETEMBRO- 2022

Período: 31/08/2022 a 07/09/2022

PESQUISA NÃO REGISTRADA - NÃO PODERÁ SER PUBLICADA - artº 2º da Resolução 23.600/19

Bairro/Comunidade	Analfabeto		Ensino Fundamental Completo		Ensino Fundamental Incompleto		Ensino Médio Completo		Ensino Médio Incompleto		Lê e Escreve		Superior Completo		Superior Incompleto		Total	
URBANA DE ANGICAL	1	0.05%	2	0.1%	4	0.2%	1	0.05%	0	0%	1	0.05%	0	0%	0	0%	9	0.44%
URBANA DE SIGEFREDO PACHECO	2	0.1%	0	0%	3	0.15%	3	0.15%	0	0%	1	0.05%	0	0%	0	0%	9	0.44%
URBANA DE GILBUÉS	0	0%	1	0.05%	3	0.15%	1	0.05%	1	0.05%	2	0.1%	1	0.05%	0	0%	9	0.44%
URBANA DE ITAUEIRA	1	0.05%	0	0%	2	0.1%	3	0.15%	0	0%	1	0.05%	2	0.1%	0	0%	9	0.44%
URBANA DE FRANCISCO SANTOS	0	0%	2	0.1%	1	0.05%	2	0.1%	1	0.05%	0	0%	3	0.15%	0	0%	9	0.44%
URBANA DE CONCEIÇÃO DO CANINDÉ	1	0.05%	1	0.05%	4	0.2%	1	0.05%	0	0%	0	0%	1	0.05%	1	0.05%	9	0.44%
URBANA DE IPIRANGA	1	0.05%	0	0%	3	0.15%	3	0.15%	1	0.05%	0	0%	0	0%	1	0.05%	9	0.44%
URBANA DE SANTA CRUZ	1	0.05%	0	0%	4	0.2%	1	0.05%	1	0.05%	0	0%	1	0.05%	1	0.05%	9	0.44%
URBANA DE SOCORRO	0	0%	1	0.05%	3	0.15%	3	0.15%	2	0.1%	0	0%	0	0%	0	0%	9	0.44%
URBANA DE PIMENTEIRAS	0	0%	0	0%	4	0.2%	3	0.15%	0	0%	0	0%	2	0.1%	0	0%	9	0.44%
URBANA DE DOM EXPEDITO LOPES	1	0.05%	2	0.1%	1	0.05%	2	0.1%	2	0.1%	0	0%	0	0%	0	0%	8	0.39%
URBANA DE NAZARÉ	0	0%	2	0.1%	1	0.05%	2	0.1%	2	0.1%	1	0.05%	0	0%	0	0%	8	0.39%
URBANA COLÔNIA DO GURGUEIA	0	0%	2	0.1%	1	0.05%	4	0.2%	1	0.05%	0	0%	0	0%	0	0%	8	0.39%
URBANA DE CARACOL	2	0.1%	3	0.15%	1	0.05%	2	0.1%	0	0%	0	0%	0	0%	0	0%	8	0.39%
URBANA DE GUADALUPE	1	0.05%	0	0%	0	0%	3	0.15%	2	0.1%	1	0.05%	0	0%	1	0.05%	8	0.39%



INSTITUTO DE PESQUISAS

Pesquisa de Opinião Pública

Mercado: ELEITORAL ESTADO DO PIAUÍ - SETEMBRO- 2022

Período: 31/08/2022 a 07/09/2022

PESQUISA NÃO REGISTRADA - NÃO PODERÁ SER PUBLICADA - artº 2º da Resolução 23.600/19

Bairro/Comunidade	Analfabeto		Ensino Fundamental Completo		Ensino Fundamental Incompleto		Ensino Médio Completo		Ensino Médio Incompleto		Lê e Escreve		Superior Completo		Superior Incompleto		Total	
URBANA DE DOM INOCENCIO	1	0.05%	0	0%	0	0%	5	0.25%	1	0.05%	1	0.05%	0	0%	0	0%	8	0.39%
MARCOLÂNDIA	3	0.15%	0	0%	2	0.1%	2	0.1%	1	0.05%	0	0%	0	0%	0	0%	8	0.39%
URBANA DE CRISTINO CASTRO	0	0%	0	0%	3	0.15%	4	0.2%	0	0%	0	0%	1	0.05%	0	0%	8	0.39%
URBANA DE FLORES	1	0.05%	0	0%	4	0.2%	1	0.05%	0	0%	1	0.05%	0	0%	0	0%	7	0.34%
URBANA DE JERUMENHA	2	0.1%	0	0%	2	0.1%	2	0.1%	1	0.05%	0	0%	0	0%	0	0%	7	0.34%
URBANA DE BERTOLÍNIA	1	0.05%	1	0.05%	2	0.1%	2	0.1%	0	0%	0	0%	1	0.05%	0	0%	7	0.34%
URBANA DE REDENÇÃO DO GURGUEIA	1	0.05%	0	0%	3	0.15%	1	0.05%	0	0%	1	0.05%	1	0.05%	0	0%	7	0.34%
URBANA DE ANISIO DE ABREU	0	0%	1	0.05%	3	0.15%	1	0.05%	1	0.05%	0	0%	1	0.05%	0	0%	7	0.34%
URBANA DE SÃO FRANCISCO	0	0%	2	0.1%	3	0.15%	0	0%	1	0.05%	0	0%	1	0.05%	0	0%	7	0.34%
URBANA DE SEBASTIÃO LEAL	1	0.05%	1	0.05%	3	0.15%	2	0.1%	0	0%	0	0%	0	0%	0	0%	7	0.34%
URBANA DE DIRCEU ARCOVERDE	0	0%	0	0%	4	0.2%	2	0.1%	0	0%	1	0.05%	0	0%	0	0%	7	0.34%
URBANA DE ACAUÃ	0	0%	0	0%	3	0.15%	2	0.1%	1	0.05%	0	0%	0	0%	1	0.05%	7	0.34%
URBANA DE SÃO LOURENÇO	0	0%	0	0%	2	0.1%	1	0.05%	1	0.05%	1	0.05%	1	0.05%	0	0%	6	0.3%



INSTITUTO DE PESQUISAS

Pesquisa de Opinião Pública

Mercado: ELEITORAL ESTADO DO PIAUÍ - SETEMBRO- 2022

Período: 31/08/2022 a 07/09/2022

PESQUISA NÃO REGISTRADA - NÃO PODERÁ SER PUBLICADA - artº 2º da Resolução 23.600/19

(SEGMENTADO: ZONA URBANA)

Renda

Bairro/Comunidade	Até 1.212,00		De 1.212,01 a 2.424 ,00		De 2.424,01 a 4.848,00		De 4.848,01 a 9.696,00		De 9.696,01 a mais		Total	
TERESINA-PI URBANA	161	7.92%	190	9.35%	77	3.79%	23	1.13%	2	0.1%	453	22.28%
URBANA DE PARNAIBA	73	3.59%	40	1.97%	9	0.44%	0	0%	0	0%	122	6%
URBANA DE PICOS	16	0.79%	29	1.43%	5	0.25%	5	0.25%	4	0.2%	59	2.9%
URNANA DE FLORIANO	29	1.43%	20	0.98%	7	0.34%	1	0.05%	0	0%	57	2.8%
URBANA DE PIRIPIRI	26	1.28%	20	0.98%	7	0.34%	0	0%	0	0%	53	2.61%
URBANA CAMPO MAIOR	14	0.69%	19	0.93%	6	0.3%	0	0%	0	0%	39	1.92%
URBANA DE BARRAS	29	1.43%	10	0.49%	0	0%	0	0%	0	0%	39	1.92%
URBANA ALTOS	14	0.69%	20	0.98%	3	0.15%	0	0%	0	0%	37	1.82%
URBANA DE UNIÃO	22	1.08%	13	0.64%	2	0.1%	0	0%	0	0%	37	1.82%
URBANA DE OEIRAS	9	0.44%	19	0.93%	7	0.34%	1	0.05%	0	0%	36	1.77%
URBANA DE PEDRO II	15	0.74%	17	0.84%	3	0.15%	1	0.05%	0	0%	36	1.77%
URBANA DE JOSÉ DE FREITAS	25	1.23%	9	0.44%	1	0.05%	0	0%	0	0%	35	1.72%
URBANA DE ESPERANTINA	27	1.33%	6	0.3%	1	0.05%	0	0%	0	0%	34	1.67%
URBANA LUIS CORREIA	13	0.64%	13	0.64%	4	0.2%	0	0%	0	0%	30	1.48%
URBANA DE BATALHA	17	0.84%	10	0.49%	2	0.1%	0	0%	0	0%	29	1.43%



CENTRO DE PESQUISAS

Pesquisa de Opinião Pública

Mercado: ELEITORAL ESTADO DO PIAUÍ - SETEMBRO- 2022

Período: 31/08/2022 a 07/09/2022

PESQUISA NÃO REGISTRADA - NÃO PODERÁ SER PUBLICADA - artº 2º da Resolução 23.600/19

Bairro/Comunidade	Até 1.212,00		De 1.212,01 a 2.424 ,00		De 2.424,01 a 4.848,00		De 4.848,01 a 9.696,00		De 9.696,01 a mais		Total	
URBANA DE SÃO RAIMUND NONATO	9	0.44%	12	0.59%	7	0.34%	1	0.05%	0	0%	29	1.43%
URBANA DE PIRACURUCA	9	0.44%	14	0.69%	3	0.15%	0	0%	0	0%	26	1.28%
URBANA DE MIGUEL ALVES	18	0.89%	8	0.39%	0	0%	0	0%	0	0%	26	1.28%
URBANA DE COCAL	8	0.39%	14	0.69%	2	0.1%	0	0%	0	0%	24	1.18%
URBANA DE LUZIÂNDIA	21	1.03%	3	0.15%	0	0%	0	0%	0	0%	24	1.18%
URBANA DE BOM JESUS	7	0.34%	13	0.64%	2	0.1%	0	0%	0	0%	22	1.08%
URBANA DE CORRENTE	8	0.39%	9	0.44%	4	0.2%	0	0%	0	0%	21	1.03%
URBANA DE PAULISTANA	8	0.39%	8	0.39%	2	0.1%	2	0.1%	1	0.05%	21	1.03%
URBANA DE URUÇUI	4	0.2%	11	0.54%	4	0.2%	0	0%	0	0%	19	0.93%
URBANA DE CANTO DO BURITI	8	0.39%	8	0.39%	2	0.1%	1	0.05%	0	0%	19	0.93%
URBANA DE VALENÇA	12	0.59%	4	0.2%	1	0.05%	2	0.1%	0	0%	19	0.93%
URBANA DE BURITI DOS NOMES	7	0.34%	8	0.39%	4	0.2%	0	0%	0	0%	19	0.93%
URBANA DE CASTELO	6	0.3%	9	0.44%	3	0.15%	0	0%	0	0%	18	0.89%
URBANA DE PIO IX	8	0.39%	4	0.2%	5	0.25%	1	0.05%	0	0%	18	0.89%
URBANA DE ÁGUA BRANCA	8	0.39%	4	0.2%	2	0.1%	3	0.15%	0	0%	17	0.84%
URBANA DE BURITI DOS LOPES	6	0.3%	9	0.44%	2	0.1%	0	0%	0	0%	17	0.84%



CENTRO DE PESQUISAS

Pesquisa de Opinião Pública

Mercado: ELEITORAL ESTADO DO PIAUÍ - SETEMBRO- 2022

Período: 31/08/2022 a 07/09/2022

PESQUISA NÃO REGISTRADA - NÃO PODERÁ SER PUBLICADA - artº 2º da Resolução 23.600/19

Bairro/Comunidade	Até 1.212,00		De 1.212,01 a 2.424 ,00		De 2.424,01 a 4.848,00		De 4.848,01 a 9.696,00		De 9.696,01 a mais		Total	
URBANA DE JAICÓS	11	0.54%	6	0.3%	0	0%	0	0%	0	0%	17	0.84%
URBANA DE SÃO JOÃO	7	0.34%	7	0.34%	2	0.1%	0	0%	0	0%	16	0.79%
URBANA DE SÃO MIGUEL DO TAPUIO	9	0.44%	5	0.25%	2	0.1%	0	0%	0	0%	16	0.79%
URBANA DE INHUMA	7	0.34%	6	0.3%	2	0.1%	0	0%	0	0%	15	0.74%
URBANA DE AMARANTE	6	0.3%	7	0.34%	0	0%	2	0.1%	0	0%	15	0.74%
URBANA ALTO LONGÁ	6	0.3%	6	0.3%	1	0.05%	2	0.1%	0	0%	15	0.74%
URBANA DE ELESBÃO VELOSO	11	0.54%	3	0.15%	1	0.05%	0	0%	0	0%	15	0.74%
URBANA DE MONSENHOR GIL	8	0.39%	6	0.3%	0	0%	0	0%	0	0%	14	0.69%
URBANA CAPITÃO DE CAMPOS	5	0.25%	8	0.39%	1	0.05%	0	0%	0	0%	14	0.69%
URBANA DE REGENERAÇÃO	5	0.25%	6	0.3%	1	0.05%	2	0.1%	0	0%	14	0.69%
URBANA DE NAZÁRIA	7	0.34%	6	0.3%	0	0%	0	0%	0	0%	13	0.64%
URBANA DE SIMÕES	5	0.25%	6	0.3%	2	0.1%	0	0%	0	0%	13	0.64%
URBANA DE ITAINOPLIS	6	0.3%	4	0.2%	1	0.05%	1	0.05%	0	0%	12	0.59%
URBANA DE PALMEIRAIS	5	0.25%	5	0.25%	2	0.1%	0	0%	0	0%	12	0.59%
URBANA DE SÃO PEDRO	6	0.3%	4	0.2%	2	0.1%	0	0%	0	0%	12	0.59%
URBANA DE AVELINO LOPES	2	0.1%	8	0.39%	2	0.1%	0	0%	0	0%	12	0.59%



CENTRO DE PESQUISAS

Pesquisa de Opinião Pública

Mercado: ELEITORAL ESTADO DO PIAUÍ - SETEMBRO- 2022

Período: 31/08/2022 a 07/09/2022

PESQUISA NÃO REGISTRADA - NÃO PODERÁ SER PUBLICADA - artº 2º da Resolução 23.600/19

Bairro/Comunidade	Até 1.212,00		De 1.212,01 a 2.424 ,00		De 2.424,01 a 4.848,00		De 4.848,01 a 9.696,00		De 9.696,01 a mais		Total	
URBANA DE JOAQUIM PIRES	8	0.39%	4	0.2%	0	0%	0	0%	0	0%	12	0.59%
URBANA DE DEMERVAL LOBÃO	5	0.25%	6	0.3%	1	0.05%	0	0%	0	0%	12	0.59%
URBANA DE FRONTEIRAS	3	0.15%	7	0.34%	2	0.1%	0	0%	0	0%	12	0.59%
URBANA DE BENEDITINOS	3	0.15%	8	0.39%	1	0.05%	0	0%	0	0%	12	0.59%
URBANA DE LOGOA ALEGRE	9	0.44%	2	0.1%	0	0%	0	0%	0	0%	11	0.54%
URBANA DE SIMPLICIO MENDES	5	0.25%	4	0.2%	2	0.1%	0	0%	0	0%	11	0.54%
URBANA DE BAIXA GRANDE DO RIBEIRO	5	0.25%	5	0.25%	1	0.05%	0	0%	0	0%	11	0.54%
URBANA DE QUEIMADA NOVA	4	0.2%	5	0.25%	0	0%	0	0%	1	0.05%	10	0.49%
URBANA DE CABECEIRAS	9	0.44%	1	0.05%	0	0%	0	0%	0	0%	10	0.49%
URBANA DE SÃO JULIÃO	5	0.25%	2	0.1%	3	0.15%	0	0%	0	0%	10	0.49%
URBANA DE MONTE ALEGRE	3	0.15%	5	0.25%	2	0.1%	0	0%	0	0%	10	0.49%
URBANA DE PIMENTEIRAS	1	0.05%	6	0.3%	2	0.1%	0	0%	0	0%	9	0.44%
URBANA DE PATOS	5	0.25%	2	0.1%	2	0.1%	0	0%	0	0%	9	0.44%
URBANA DE ANGICAL	5	0.25%	4	0.2%	0	0%	0	0%	0	0%	9	0.44%
URBANA DE SIGEFREDO PACHECO	3	0.15%	3	0.15%	3	0.15%	0	0%	0	0%	9	0.44%
URBANA DE SANTA CRUZ	5	0.25%	2	0.1%	1	0.05%	1	0.05%	0	0%	9	0.44%



INSTITUTO DE PESQUISAS

Pesquisa de Opinião Pública

Mercado: ELEITORAL ESTADO DO PIAUÍ - SETEMBRO- 2022

Período: 31/08/2022 a 07/09/2022

PESQUISA NÃO REGISTRADA - NÃO PODERÁ SER PUBLICADA - art° 2º da Resolução 23.600/19

Bairro/Comunidade	Até 1.212,00		De 1.212,01 a 2.424 ,00		De 2.424,01 a 4.848,00		De 4.848,01 a 9.696,00		De 9.696,01 a mais		Total	
URBANA DE FRANCISCO SANTOS	2	0.1%	5	0.25%	2	0.1%	0	0%	0	0%	9	0.44%
URBANA DE GILBUÉS	4	0.2%	4	0.2%	0	0%	0	0%	1	0.05%	9	0.44%
URBANA DE SOCORRO	5	0.25%	2	0.1%	1	0.05%	1	0.05%	0	0%	9	0.44%
URBANA DE CONCEIÇÃO DO CANINDÉ	5	0.25%	3	0.15%	0	0%	1	0.05%	0	0%	9	0.44%
URBANA DE IPIRANGA	3	0.15%	5	0.25%	1	0.05%	0	0%	0	0%	9	0.44%
URBANA DE COLONIA DO PIAUÍ	5	0.25%	3	0.15%	1	0.05%	0	0%	0	0%	9	0.44%
URBANA DE ITAUEIRA	3	0.15%	4	0.2%	2	0.1%	0	0%	0	0%	9	0.44%
URBANA DE DOM EXPEDITO LOPES	2	0.1%	6	0.3%	0	0%	0	0%	0	0%	8	0.39%
URBANA DE GUADALUPE	2	0.1%	6	0.3%	0	0%	0	0%	0	0%	8	0.39%
MARCOLÂNDIA	4	0.2%	4	0.2%	0	0%	0	0%	0	0%	8	0.39%
URBANA DE DOM INOCENCIO	5	0.25%	2	0.1%	1	0.05%	0	0%	0	0%	8	0.39%
URBANA COLÔNIA DO GURGUEIA	2	0.1%	4	0.2%	2	0.1%	0	0%	0	0%	8	0.39%
URBANA DE CRISTINO CASTRO	2	0.1%	5	0.25%	1	0.05%	0	0%	0	0%	8	0.39%
URBANA DE NAZARÉ	3	0.15%	5	0.25%	0	0%	0	0%	0	0%	8	0.39%
URBANA DE CARACOL	3	0.15%	5	0.25%	0	0%	0	0%	0	0%	8	0.39%
URBANA DE REDENÇÃO DO GURGUEIA	5	0.25%	2	0.1%	0	0%	0	0%	0	0%	7	0.34%



CENTRO DE PESQUISAS

Pesquisa de Opinião Pública

Mercado: ELEITORAL ESTADO DO PIAUÍ - SETEMBRO- 2022

Período: 31/08/2022 a 07/09/2022

PESQUISA NÃO REGISTRADA - NÃO PODERÁ SER PUBLICADA - artº 2º da Resolução 23.600/19

Bairro/Comunidade	Até 1.212,00		De 1.212,01 a 2.424 ,00		De 2.424,01 a 4.848,00		De 4.848,01 a 9.696,00		De 9.696,01 a mais		Total	
URBANA DE BERTOLÍNIA	4	0.2%	2	0.1%	0	0%	1	0.05%	0	0%	7	0.34%
URBANA DE ACAUÃ	2	0.1%	4	0.2%	1	0.05%	0	0%	0	0%	7	0.34%
URBANA DE ANISIO DE ABREU	1	0.05%	4	0.2%	2	0.1%	0	0%	0	0%	7	0.34%
URBANA DE SEBASTIÃO LEAL	3	0.15%	3	0.15%	1	0.05%	0	0%	0	0%	7	0.34%
URBANA DE DIRCEU ARCOVERDE	1	0.05%	6	0.3%	0	0%	0	0%	0	0%	7	0.34%
URBANA DE SÃO FRANCISCO	3	0.15%	1	0.05%	3	0.15%	0	0%	0	0%	7	0.34%
URBANA DE FLORES	5	0.25%	1	0.05%	1	0.05%	0	0%	0	0%	7	0.34%
URBANA DE JERUMENHA	2	0.1%	5	0.25%	0	0%	0	0%	0	0%	7	0.34%
URBANA DE SÃO LOURENÇO	1	0.05%	3	0.15%	2	0.1%	0	0%	0	0%	6	0.3%

INTENÇÃO DE VOTO - GOVERNO DO ESTADO - ESPONTÂNEA (SEGMENTADO: ZONA URBANA)

Se as eleições fossem hoje em quem o(a) Sr(a) votaria para Governador do Piauí?

Bairro/Comunidade	Rafael Fonteles		Silvio Mendes		Outros		BRANCO/NULO		NS/NQO		Total	
TERESINA-PI URBANA	96	4.72%	128	6.3%	12	0.59%	18	0.89%	204	10.03%	458	22.53%
URBANA DE PARNAIBA	38	1.87%	12	0.59%	4	0.2%	9	0.44%	60	2.95%	123	6.05%
URBANA DE PICOS	13	0.64%	10	0.49%	0	0%	6	0.3%	30	1.48%	59	2.9%
URNANA DE FLORIANO	10	0.49%	7	0.34%	0	0%	3	0.15%	37	1.82%	57	2.8%
URBANA DE PIRIPIRI	16	0.79%	5	0.25%	0	0%	7	0.34%	26	1.28%	54	2.66%
URBANA CAMPO MAIOR	6	0.3%	7	0.34%	0	0%	4	0.2%	22	1.08%	39	1.92%
URBANA DE BARRAS	12	0.59%	5	0.25%	0	0%	4	0.2%	18	0.89%	39	1.92%
URBANA ALTOS	8	0.39%	6	0.3%	1	0.05%	4	0.2%	18	0.89%	37	1.82%
URBANA DE UNIÃO	11	0.54%	4	0.2%	0	0%	3	0.15%	19	0.93%	37	1.82%
URBANA DE OEIRAS	7	0.34%	6	0.3%	0	0%	1	0.05%	22	1.08%	36	1.77%
URBANA DE PEDRO II	8	0.39%	8	0.39%	0	0%	4	0.2%	16	0.79%	36	1.77%
URBANA DE JOSÉ DE FREITAS	9	0.44%	6	0.3%	0	0%	3	0.15%	17	0.84%	35	1.72%
URBANA DE ESPERANTINA	6	0.3%	3	0.15%	0	0%	2	0.1%	23	1.13%	34	1.67%
URBANA LUIS CORREIA	10	0.49%	2	0.1%	0	0%	5	0.25%	14	0.69%	31	1.52%
URBANA DE BATALHA	12	0.59%	2	0.1%	0	0%	4	0.2%	11	0.54%	29	1.43%



CENTRO DE PESQUISAS

Pesquisa de Opinião Pública

Mercado: ELEITORAL ESTADO DO PIAUÍ - SETEMBRO- 2022

Período: 31/08/2022 a 07/09/2022

PESQUISA NÃO REGISTRADA - NÃO PODERÁ SER PUBLICADA - artº 2º da Resolução 23.600/19

Bairro/Comunidade	Rafael Fonteles		Silvio Mendes		Outros		BRANCO/NULO		NS/NQO		Total	
URBANA DE SÃO RAIMUND NONATO	7	0.34%	6	0.3%	0	0%	0	0%	16	0.79%	29	1.43%
URBANA DE MIGUEL ALVES	7	0.34%	3	0.15%	0	0%	2	0.1%	14	0.69%	26	1.28%
URBANA DE PIRACURUCA	7	0.34%	4	0.2%	0	0%	3	0.15%	12	0.59%	26	1.28%
URBANA DE COCAL	7	0.34%	4	0.2%	0	0%	1	0.05%	12	0.59%	24	1.18%
URBANA DE LUZIÂNDIA	12	0.59%	2	0.1%	0	0%	0	0%	10	0.49%	24	1.18%
URBANA DE BOM JESUS	0	0%	4	0.2%	0	0%	0	0%	18	0.89%	22	1.08%
URBANA DE CORRENTE	1	0.05%	5	0.25%	0	0%	4	0.2%	11	0.54%	21	1.03%
URBANA DE PAULISTANA	5	0.25%	3	0.15%	2	0.1%	2	0.1%	9	0.44%	21	1.03%
URBANA DE VALENÇA	3	0.15%	9	0.44%	0	0%	0	0%	8	0.39%	20	0.98%
URBANA DE URUÇUI	2	0.1%	4	0.2%	0	0%	0	0%	13	0.64%	19	0.93%
URBANA DE CANTO DO BURITI	4	0.2%	4	0.2%	0	0%	0	0%	11	0.54%	19	0.93%
URBANA DE BURITI DOS NOMES	8	0.39%	2	0.1%	0	0%	2	0.1%	7	0.34%	19	0.93%
URBANA DE CASTELO	5	0.25%	3	0.15%	1	0.05%	1	0.05%	8	0.39%	18	0.89%
URBANA DE PIO IX	1	0.05%	8	0.39%	2	0.1%	0	0%	7	0.34%	18	0.89%
URBANA DE JAICÓS	4	0.2%	2	0.1%	0	0%	0	0%	11	0.54%	17	0.84%
URBANA DE SÃO JOÃO	4	0.2%	2	0.1%	0	0%	1	0.05%	10	0.49%	17	0.84%
URBANA DE ÁGUA BRANCA	7	0.34%	1	0.05%	0	0%	1	0.05%	8	0.39%	17	0.84%



INSTITUTO DE PESQUISAS

Pesquisa de Opinião Pública

Mercado: ELEITORAL ESTADO DO PIAUÍ - SETEMBRO- 2022

Período: 31/08/2022 a 07/09/2022

PESQUISA NÃO REGISTRADA - NÃO PODERÁ SER PUBLICADA - artº 2º da Resolução 23.600/19

Bairro/Comunidade	Rafael Fonteles		Silvio Mendes		Outros		BRANCO/NULO		NS/NQO		Total	
URBANA DE BURITI DOS LOPES	5	0.25%	1	0.05%	0	0%	0	0%	11	0.54%	17	0.84%
URBANA DE SÃO MIGUEL DO TAPUIO	5	0.25%	2	0.1%	0	0%	2	0.1%	7	0.34%	16	0.79%
URBANA DE ELESBÃO VELOSO	4	0.2%	1	0.05%	2	0.1%	1	0.05%	7	0.34%	15	0.74%
URBANA DE INHUMA	4	0.2%	5	0.25%	0	0%	1	0.05%	5	0.25%	15	0.74%
URBANA DE AMARANTE	0	0%	5	0.25%	0	0%	0	0%	10	0.49%	15	0.74%
URBANA ALTO LONGÁ	5	0.25%	4	0.2%	0	0%	0	0%	6	0.3%	15	0.74%
URBANA DE MONSENHOR GIL	6	0.3%	1	0.05%	0	0%	1	0.05%	6	0.3%	14	0.69%
URBANA CAPITÃO DE CAMPOS	2	0.1%	4	0.2%	0	0%	2	0.1%	6	0.3%	14	0.69%
URBANA DE REGENERAÇÃO	6	0.3%	3	0.15%	0	0%	0	0%	5	0.25%	14	0.69%
URBANA DE NAZÁRIA	2	0.1%	5	0.25%	0	0%	0	0%	6	0.3%	13	0.64%
URBANA DE SIMÕES	3	0.15%	2	0.1%	0	0%	0	0%	8	0.39%	13	0.64%
URBANA DE BENEDITINOS	2	0.1%	1	0.05%	0	0%	2	0.1%	7	0.34%	12	0.59%
URBANA DE ITAINOPLIS	2	0.1%	1	0.05%	1	0.05%	0	0%	8	0.39%	12	0.59%
URBANA DE PALMEIRAIS	2	0.1%	3	0.15%	0	0%	0	0%	7	0.34%	12	0.59%
URBANA DE SÃO PEDRO	2	0.1%	3	0.15%	0	0%	0	0%	7	0.34%	12	0.59%
URBANA DE AVELINO LOPES	0	0%	2	0.1%	0	0%	0	0%	10	0.49%	12	0.59%



INSTITUTO DE PESQUISAS

Pesquisa de Opinião Pública

Mercado: ELEITORAL ESTADO DO PIAUÍ - SETEMBRO- 2022

Período: 31/08/2022 a 07/09/2022

PESQUISA NÃO REGISTRADA - NÃO PODERÁ SER PUBLICADA - artº 2º da Resolução 23.600/19

Bairro/Comunidade	Rafael Fonteles		Silvio Mendes		Outros		BRANCO/NULO		NS/NQO		Total	
URBANA DE JOAQUIM PIRES	2	0.1%	3	0.15%	0	0%	0	0%	7	0.34%	12	0.59%
URBANA DE DEMERVAL LOBÃO	4	0.2%	3	0.15%	0	0%	0	0%	5	0.25%	12	0.59%
URBANA DE FRONTEIRAS	2	0.1%	1	0.05%	0	0%	1	0.05%	8	0.39%	12	0.59%
URBANA DE LOGOA ALEGRE	0	0%	0	0%	0	0%	4	0.2%	7	0.34%	11	0.54%
URBANA DE SIMPLICIO MENDES	2	0.1%	4	0.2%	0	0%	0	0%	5	0.25%	11	0.54%
URBANA DE BAIXA GRANDE DO RIBEIRO	0	0%	0	0%	0	0%	1	0.05%	10	0.49%	11	0.54%
URBANA DE SÃO JULIÃO	1	0.05%	2	0.1%	1	0.05%	0	0%	6	0.3%	10	0.49%
URBANA DE MONTE ALEGRE	0	0%	2	0.1%	0	0%	0	0%	8	0.39%	10	0.49%
URBANA DE PATOS	1	0.05%	4	0.2%	0	0%	0	0%	5	0.25%	10	0.49%
URBANA DE QUEIMADA NOVA	1	0.05%	2	0.1%	0	0%	0	0%	7	0.34%	10	0.49%
URBANA DE CABECEIRAS	3	0.15%	1	0.05%	1	0.05%	0	0%	5	0.25%	10	0.49%
URBANA DE PIMENTEIRAS	5	0.25%	2	0.1%	0	0%	0	0%	2	0.1%	9	0.44%
URBANA DE ANGICAL	2	0.1%	2	0.1%	0	0%	0	0%	5	0.25%	9	0.44%
URBANA DE SIGEFREDO PACHECO	3	0.15%	0	0%	0	0%	1	0.05%	5	0.25%	9	0.44%
URBANA DE SANTA CRUZ	3	0.15%	2	0.1%	0	0%	1	0.05%	3	0.15%	9	0.44%
URBANA DE FRANCISCO SANTOS	0	0%	6	0.3%	0	0%	0	0%	3	0.15%	9	0.44%



CENTRO DE PESQUISAS

Pesquisa de Opinião Pública

Mercado: ELEITORAL ESTADO DO PIAUÍ - SETEMBRO- 2022

Período: 31/08/2022 a 07/09/2022

PESQUISA NÃO REGISTRADA - NÃO PODERÁ SER PUBLICADA - artº 2º da Resolução 23.600/19

Bairro/Comunidade	Rafael Fonteles		Silvio Mendes		Outros		BRANCO/NULO		NS/NQO		Total	
URBANA DE GILBUÉS	1	0.05%	1	0.05%	0	0%	0	0%	7	0.34%	9	0.44%
URBANA DE SOCORRO	2	0.1%	4	0.2%	0	0%	2	0.1%	1	0.05%	9	0.44%
URBANA DE CONCEIÇÃO DO CANINDÉ	1	0.05%	0	0%	0	0%	1	0.05%	7	0.34%	9	0.44%
URBANA DE IPIRANGA	3	0.15%	2	0.1%	0	0%	0	0%	4	0.2%	9	0.44%
URBANA DE COLONIA DO PIAUÍ	2	0.1%	2	0.1%	0	0%	1	0.05%	4	0.2%	9	0.44%
URBANA DE ITAUEIRA	2	0.1%	3	0.15%	0	0%	1	0.05%	3	0.15%	9	0.44%
URBANA DE NAZARÉ	2	0.1%	1	0.05%	1	0.05%	1	0.05%	3	0.15%	8	0.39%
URBANA DE CARACOL	2	0.1%	0	0%	0	0%	0	0%	6	0.3%	8	0.39%
URBANA DE DOM EXPEDITO LOPES	2	0.1%	1	0.05%	0	0%	1	0.05%	4	0.2%	8	0.39%
URBANA DE GUADALUPE	0	0%	1	0.05%	0	0%	1	0.05%	6	0.3%	8	0.39%
MARCOLÂNDIA	2	0.1%	1	0.05%	0	0%	0	0%	5	0.25%	8	0.39%
URBANA DE DOM INOCENCIO	1	0.05%	0	0%	0	0%	0	0%	7	0.34%	8	0.39%
URBANA COLÔNIA DO GURGUEIA	0	0%	0	0%	0	0%	2	0.1%	6	0.3%	8	0.39%
URBANA DE CRISTINO CASTRO	1	0.05%	0	0%	0	0%	0	0%	7	0.34%	8	0.39%
URBANA DE FLORES	0	0%	0	0%	0	0%	0	0%	7	0.34%	7	0.34%
URBANA DE JERUMENHA	0	0%	2	0.1%	0	0%	0	0%	5	0.25%	7	0.34%



INSTITUTO DE PESQUISAS

Pesquisa de Opinião Pública

Mercado: ELEITORAL ESTADO DO PIAUÍ - SETEMBRO- 2022

Período: 31/08/2022 a 07/09/2022

PESQUISA NÃO REGISTRADA - NÃO PODERÁ SER PUBLICADA - artº 2º da Resolução 23.600/19

Bairro/Comunidade	Rafael Fonteles		Silvio Mendes		Outros		BRANCO/NULO		NS/NQO		Total	
URBANA DE REDENÇÃO DO GURGUEIA	1	0.05%	0	0%	0	0%	0	0%	6	0.3%	7	0.34%
URBANA DE BERTOLÍNIA	0	0%	1	0.05%	0	0%	0	0%	6	0.3%	7	0.34%
URBANA DE ACAUÃ	3	0.15%	0	0%	0	0%	1	0.05%	3	0.15%	7	0.34%
URBANA DE ANISIO DE ABREU	2	0.1%	1	0.05%	0	0%	0	0%	4	0.2%	7	0.34%
URBANA DE SEBASTIÃO LEAL	1	0.05%	1	0.05%	0	0%	0	0%	5	0.25%	7	0.34%
URBANA DE DIRCEU ARCOVERDE	2	0.1%	1	0.05%	0	0%	1	0.05%	3	0.15%	7	0.34%
URBANA DE SÃO FRANCISCO	1	0.05%	3	0.15%	0	0%	1	0.05%	2	0.1%	7	0.34%
URBANA DE SÃO LOURENÇO	1	0.05%	1	0.05%	0	0%	0	0%	4	0.2%	6	0.3%



INSTITUTO DE PESQUISAS

Pesquisa de Opinião Pública

Mercado: ELEITORAL ESTADO DO PIAUÍ - SETEMBRO- 2022

Período: 31/08/2022 a 07/09/2022

PESQUISA NÃO REGISTRADA - NÃO PODERÁ SER PUBLICADA - artº 2º da Resolução 23.600/19

INTENÇÃO DE VOTO - GOVERNO DO ESTADO - ESTIMULADA - CENÁRIO 1 (SEGMENTADO: ZONA URBANA)

Sendo estes OS CANDIDATOS(AS) A GOVERNADOR(A) em quem o(a) Sr(a) pretende votar?

Bairro/Comunidade	Rafael Fonteles - PT		Sílvio Mendes - UNIÃO BRASIL		Outros		BRANCO/NULO		NS/NQO		Total	
TERESINA-PI URBANA	141	6.94%	188	9.25%	26	1.28%	26	1.28%	77	3.79%	458	22.53%
URBANA DE PARNAIBA	57	2.8%	25	1.23%	6	0.3%	13	0.64%	22	1.08%	123	6.05%
URBANA DE PICOS	22	1.08%	13	0.64%	2	0.1%	6	0.3%	16	0.79%	59	2.9%
URNANA DE FLORIANO	21	1.03%	12	0.59%	1	0.05%	4	0.2%	19	0.93%	57	2.8%
URBANA DE PIRIPIRI	22	1.08%	12	0.59%	0	0%	6	0.3%	14	0.69%	54	2.66%
URBANA CAMPO MAIOR	12	0.59%	10	0.49%	1	0.05%	4	0.2%	12	0.59%	39	1.92%
URBANA DE BARRAS	13	0.64%	9	0.44%	0	0%	6	0.3%	11	0.54%	39	1.92%
URBANA ALTOS	12	0.59%	14	0.69%	2	0.1%	6	0.3%	3	0.15%	37	1.82%
URBANA DE UNIÃO	15	0.74%	5	0.25%	3	0.15%	4	0.2%	10	0.49%	37	1.82%
URBANA DE OEIRAS	13	0.64%	9	0.44%	1	0.05%	1	0.05%	12	0.59%	36	1.77%
URBANA DE PEDRO II	14	0.69%	10	0.49%	2	0.1%	4	0.2%	6	0.3%	36	1.77%
URBANA DE JOSÉ DE FREITAS	13	0.64%	7	0.34%	1	0.05%	4	0.2%	10	0.49%	35	1.72%
URBANA DE ESPERANTINA	11	0.54%	6	0.3%	2	0.1%	2	0.1%	13	0.64%	34	1.67%
URBANA LUIS CORREIA	16	0.79%	2	0.1%	1	0.05%	6	0.3%	6	0.3%	31	1.52%
URBANA DE BATALHA	15	0.74%	3	0.15%	0	0%	4	0.2%	7	0.34%	29	1.43%



INSTITUTO DE PESQUISAS

Pesquisa de Opinião Pública

Mercado: ELEITORAL ESTADO DO PIAUÍ - SETEMBRO- 2022

Período: 31/08/2022 a 07/09/2022

PESQUISA NÃO REGISTRADA - NÃO PODERÁ SER PUBLICADA - artº 2º da Resolução 23.600/19

Bairro/Comunidade	Rafael Fonteles - PT		Sívio Mendes - UNIÃO BRASIL		Outros		BRANCO/NULO		NS/NQO		Total	
URBANA DE SÃO RAIMUND NONATO	13	0.64%	7	0.34%	0	0%	0	0%	9	0.44%	29	1.43%
URBANA DE MIGUEL ALVES	9	0.44%	4	0.2%	0	0%	6	0.3%	7	0.34%	26	1.28%
URBANA DE PIRACURUCA	9	0.44%	6	0.3%	1	0.05%	4	0.2%	6	0.3%	26	1.28%
URBANA DE COCAL	10	0.49%	4	0.2%	0	0%	1	0.05%	9	0.44%	24	1.18%
URBANA DE LUZIÂNDIA	16	0.79%	2	0.1%	0	0%	1	0.05%	5	0.25%	24	1.18%
URBANA DE BOM JESUS	4	0.2%	9	0.44%	1	0.05%	1	0.05%	7	0.34%	22	1.08%
URBANA DE CORRENTE	2	0.1%	10	0.49%	1	0.05%	4	0.2%	4	0.2%	21	1.03%
URBANA DE PAULISTANA	5	0.25%	9	0.44%	2	0.1%	3	0.15%	2	0.1%	21	1.03%
URBANA DE VALENÇA	4	0.2%	9	0.44%	2	0.1%	0	0%	5	0.25%	20	0.98%
URBANA DE URUÇUI	3	0.15%	11	0.54%	0	0%	1	0.05%	4	0.2%	19	0.93%
URBANA DE CANTO DO BURITI	4	0.2%	6	0.3%	1	0.05%	1	0.05%	7	0.34%	19	0.93%
URBANA DE BURITI DOS NOMES	10	0.49%	4	0.2%	0	0%	2	0.1%	3	0.15%	19	0.93%
URBANA DE CASTELO	5	0.25%	4	0.2%	7	0.34%	1	0.05%	1	0.05%	18	0.89%
URBANA DE PIO IX	5	0.25%	10	0.49%	1	0.05%	0	0%	2	0.1%	18	0.89%
URBANA DE JAICÓS	7	0.34%	4	0.2%	1	0.05%	0	0%	5	0.25%	17	0.84%
URBANA DE SÃO JOÃO	5	0.25%	4	0.2%	1	0.05%	1	0.05%	6	0.3%	17	0.84%
URBANA DE ÁGUA BRANCA	10	0.49%	3	0.15%	0	0%	1	0.05%	3	0.15%	17	0.84%



INSTITUTO DE PESQUISAS

Pesquisa de Opinião Pública

Mercado: ELEITORAL ESTADO DO PIAUÍ - SETEMBRO- 2022

Período: 31/08/2022 a 07/09/2022

PESQUISA NÃO REGISTRADA - NÃO PODERÁ SER PUBLICADA - artº 2º da Resolução 23.600/19

Bairro/Comunidade	Rafael Fonteles - PT		Sívio Mendes - UNIÃO BRASIL		Outros		BRANCO/NULO		NS/NQO		Total	
URBANA DE BURITI DOS LOPES	8	0.39%	4	0.2%	1	0.05%	1	0.05%	3	0.15%	17	0.84%
URBANA DE SÃO MIGUEL DO TAPUIO	8	0.39%	5	0.25%	0	0%	2	0.1%	1	0.05%	16	0.79%
URBANA DE ELESBÃO VELOSO	6	0.3%	4	0.2%	1	0.05%	1	0.05%	3	0.15%	15	0.74%
URBANA DE INHUMA	7	0.34%	6	0.3%	0	0%	1	0.05%	1	0.05%	15	0.74%
URBANA DE AMARANTE	3	0.15%	7	0.34%	0	0%	1	0.05%	4	0.2%	15	0.74%
URBANA ALTO LONGÁ	6	0.3%	6	0.3%	0	0%	0	0%	3	0.15%	15	0.74%
URBANA DE MONSENHOR GIL	8	0.39%	1	0.05%	0	0%	1	0.05%	4	0.2%	14	0.69%
URBANA CAPITÃO DE CAMPOS	2	0.1%	5	0.25%	0	0%	3	0.15%	4	0.2%	14	0.69%
URBANA DE REGENERAÇÃO	7	0.34%	4	0.2%	0	0%	0	0%	3	0.15%	14	0.69%
URBANA DE NAZÁRIA	3	0.15%	8	0.39%	1	0.05%	0	0%	1	0.05%	13	0.64%
URBANA DE SIMÕES	4	0.2%	3	0.15%	1	0.05%	0	0%	5	0.25%	13	0.64%
URBANA DE BENEDITINOS	5	0.25%	4	0.2%	0	0%	1	0.05%	2	0.1%	12	0.59%
URBANA DE ITAINOPLIS	4	0.2%	2	0.1%	1	0.05%	0	0%	5	0.25%	12	0.59%
URBANA DE PALMEIRAIS	5	0.25%	5	0.25%	0	0%	0	0%	2	0.1%	12	0.59%
URBANA DE SÃO PEDRO	2	0.1%	5	0.25%	0	0%	1	0.05%	4	0.2%	12	0.59%
URBANA DE AVELINO LOPES	4	0.2%	3	0.15%	1	0.05%	0	0%	4	0.2%	12	0.59%



CENSO DE PESQUISAS

Pesquisa de Opinião Pública

Mercado: ELEITORAL ESTADO DO PIAUÍ - SETEMBRO- 2022

Período: 31/08/2022 a 07/09/2022

PESQUISA NÃO REGISTRADA - NÃO PODERÁ SER PUBLICADA - artº 2º da Resolução 23.600/19

Bairro/Comunidade	Rafael Fonteles - PT		Sívio Mendes - UNIÃO BRASIL		Outros		BRANCO/NULO		NS/NQO		Total	
URBANA DE JOAQUIM PIRES	2	0.1%	3	0.15%	0	0%	0	0%	7	0.34%	12	0.59%
URBANA DE DEMERVAL LOBÃO	6	0.3%	5	0.25%	0	0%	0	0%	1	0.05%	12	0.59%
URBANA DE FRONTEIRAS	6	0.3%	3	0.15%	0	0%	2	0.1%	1	0.05%	12	0.59%
URBANA DE LOGOA ALEGRE	1	0.05%	1	0.05%	1	0.05%	5	0.25%	3	0.15%	11	0.54%
URBANA DE SIMPLICIO MENDES	2	0.1%	7	0.34%	0	0%	0	0%	2	0.1%	11	0.54%
URBANA DE BAIXA GRANDE DO RIBEIRO	2	0.1%	3	0.15%	0	0%	2	0.1%	4	0.2%	11	0.54%
URBANA DE SÃO JULIÃO	3	0.15%	4	0.2%	0	0%	0	0%	3	0.15%	10	0.49%
URBANA DE MONTE ALEGRE	3	0.15%	4	0.2%	0	0%	0	0%	3	0.15%	10	0.49%
URBANA DE PATOS	1	0.05%	5	0.25%	0	0%	0	0%	4	0.2%	10	0.49%
URBANA DE QUEIMADA NOVA	3	0.15%	3	0.15%	0	0%	0	0%	4	0.2%	10	0.49%
URBANA DE CABECEIRAS	5	0.25%	1	0.05%	1	0.05%	0	0%	3	0.15%	10	0.49%
URBANA DE PIMENTEIRAS	6	0.3%	3	0.15%	0	0%	0	0%	0	0%	9	0.44%
URBANA DE ANGICAL	2	0.1%	2	0.1%	0	0%	0	0%	5	0.25%	9	0.44%
URBANA DE SIGEFREDO PACHECO	7	0.34%	0	0%	0	0%	1	0.05%	1	0.05%	9	0.44%
URBANA DE SANTA CRUZ	6	0.3%	2	0.1%	0	0%	1	0.05%	0	0%	9	0.44%
URBANA DE FRANCISCO SANTOS	0	0%	7	0.34%	0	0%	0	0%	2	0.1%	9	0.44%



CENTRO DE PESQUISAS

Pesquisa de Opinião Pública

Mercado: ELEITORAL ESTADO DO PIAUÍ - SETEMBRO- 2022

Período: 31/08/2022 a 07/09/2022

PESQUISA NÃO REGISTRADA - NÃO PODERÁ SER PUBLICADA - artº 2º da Resolução 23.600/19

Bairro/Comunidade	Rafael Fonteles - PT		Sívio Mendes - UNIÃO BRASIL		Outros		BRANCO/NULO		NS/NQO		Total	
URBANA DE GILBUÉS	1	0.05%	3	0.15%	0	0%	1	0.05%	4	0.2%	9	0.44%
URBANA DE SOCORRO	2	0.1%	5	0.25%	0	0%	2	0.1%	0	0%	9	0.44%
URBANA DE CONCEIÇÃO DO CANINDÉ	3	0.15%	2	0.1%	0	0%	1	0.05%	3	0.15%	9	0.44%
URBANA DE IPIRANGA	3	0.15%	2	0.1%	0	0%	0	0%	4	0.2%	9	0.44%
URBANA DE COLONIA DO PIAUÍ	2	0.1%	3	0.15%	0	0%	0	0%	4	0.2%	9	0.44%
URBANA DE ITAUEIRA	3	0.15%	4	0.2%	0	0%	1	0.05%	1	0.05%	9	0.44%
URBANA DE NAZARÉ	2	0.1%	1	0.05%	2	0.1%	1	0.05%	2	0.1%	8	0.39%
URBANA DE CARACOL	5	0.25%	2	0.1%	0	0%	0	0%	1	0.05%	8	0.39%
URBANA DE DOM EXPEDITO LOPES	3	0.15%	2	0.1%	1	0.05%	1	0.05%	1	0.05%	8	0.39%
URBANA DE GUADALUPE	2	0.1%	3	0.15%	0	0%	1	0.05%	2	0.1%	8	0.39%
MARCOLÂNDIA	2	0.1%	4	0.2%	0	0%	0	0%	2	0.1%	8	0.39%
URBANA DE DOM INOCENCIO	2	0.1%	0	0%	0	0%	1	0.05%	5	0.25%	8	0.39%
URBANA COLÔNIA DO GURGUEIA	3	0.15%	1	0.05%	0	0%	2	0.1%	2	0.1%	8	0.39%
URBANA DE CRISTINO CASTRO	3	0.15%	2	0.1%	0	0%	0	0%	3	0.15%	8	0.39%
URBANA DE FLORES	0	0%	3	0.15%	0	0%	1	0.05%	3	0.15%	7	0.34%
URBANA DE JERUMENHA	0	0%	2	0.1%	0	0%	1	0.05%	4	0.2%	7	0.34%



INSTITUTO DE PESQUISAS

Pesquisa de Opinião Pública

Mercado: ELEITORAL ESTADO DO PIAUÍ - SETEMBRO- 2022

Período: 31/08/2022 a 07/09/2022

PESQUISA NÃO REGISTRADA - NÃO PODERÁ SER PUBLICADA - artº 2º da Resolução 23.600/19

Bairro/Comunidade	Rafael Fonteles - PT		Sívio Mendes - UNIÃO BRASIL		Outros		BRANCO/NULO		NS/NQO		Total	
URBANA DE REDENÇÃO DO GURGUEIA	3	0.15%	3	0.15%	0	0%	0	0%	1	0.05%	7	0.34%
URBANA DE BERTOLÍNIA	2	0.1%	2	0.1%	0	0%	0	0%	3	0.15%	7	0.34%
URBANA DE ACAUÃ	3	0.15%	2	0.1%	0	0%	0	0%	2	0.1%	7	0.34%
URBANA DE ANISIO DE ABREU	5	0.25%	1	0.05%	0	0%	0	0%	1	0.05%	7	0.34%
URBANA DE SEBASTIÃO LEAL	3	0.15%	2	0.1%	0	0%	0	0%	2	0.1%	7	0.34%
URBANA DE DIRCEU ARCOVERDE	3	0.15%	2	0.1%	0	0%	1	0.05%	1	0.05%	7	0.34%
URBANA DE SÃO FRANCISCO	2	0.1%	4	0.2%	1	0.05%	0	0%	0	0%	7	0.34%
URBANA DE SÃO LOURENÇO	1	0.05%	1	0.05%	0	0%	1	0.05%	3	0.15%	6	0.3%

INTENÇÃO DE VOTO - GOVERNO DO ESTADO - ESTIMULADA COM APOIOS (SEGMENTADO: ZONA URBANA)

Se as eleições fossem hoje e os cenários fossem com estes APOIOS, em quem o(a) Sr(a) votaria para Governador do Piauí?

Bairro/Comunidade	Coronel Diego Melo - PL, apoiado por Jair Bolsonaro		Rafael Fonteles - PT, apoiado por Lula		Sívio Mendes - UNIÃO BRASIL, apoiado por Ciro Nogueira		Outros		BRANCO/NULO		NS/NQO		Total	
TERESINA-PI URBANA	18	0.89%	189	9.3%	145	7.13%	17	0.84%	23	1.13%	66	3.25%	458	22.53%
URBANA DE PARNAIBA	9	0.44%	61	3%	28	1.38%	0	0%	11	0.54%	14	0.69%	123	6.05%
URBANA DE PICOS	2	0.1%	27	1.33%	10	0.49%	1	0.05%	8	0.39%	11	0.54%	59	2.9%
URNANA DE FLORIANO	0	0%	20	0.98%	9	0.44%	1	0.05%	4	0.2%	23	1.13%	57	2.8%
URBANA DE PIRIPIRI	0	0%	30	1.48%	12	0.59%	0	0%	3	0.15%	9	0.44%	54	2.66%
URBANA CAMPO MAIOR	1	0.05%	17	0.84%	9	0.44%	0	0%	3	0.15%	9	0.44%	39	1.92%
URBANA DE BARRAS	1	0.05%	18	0.89%	13	0.64%	0	0%	4	0.2%	3	0.15%	39	1.92%
URBANA ALTOS	0	0%	12	0.59%	14	0.69%	2	0.1%	6	0.3%	3	0.15%	37	1.82%
URBANA DE UNIÃO	3	0.15%	19	0.93%	4	0.2%	1	0.05%	1	0.05%	9	0.44%	37	1.82%
URBANA DE PEDRO II	2	0.1%	18	0.89%	10	0.49%	1	0.05%	2	0.1%	3	0.15%	36	1.77%
URBANA DE OEIRAS	2	0.1%	22	1.08%	6	0.3%	0	0%	1	0.05%	5	0.25%	36	1.77%
URBANA DE JOSÉ DE FREITAS	1	0.05%	24	1.18%	3	0.15%	0	0%	1	0.05%	6	0.3%	35	1.72%
URBANA DE ESPERANTINA	1	0.05%	18	0.89%	5	0.25%	1	0.05%	1	0.05%	8	0.39%	34	1.67%
URBANA LUIS CORREIA	1	0.05%	18	0.89%	3	0.15%	0	0%	4	0.2%	5	0.25%	31	1.52%



CENTRO DE PESQUISAS

Pesquisa de Opinião Pública

Mercado: ELEITORAL ESTADO DO PIAUÍ - SETEMBRO- 2022

Período: 31/08/2022 a 07/09/2022

PESQUISA NÃO REGISTRADA - NÃO PODERÁ SER PUBLICADA - artº 2º da Resolução 23.600/19

Bairro/Comunidade	Coronel Diego Melo - PL, apoiado por Jair Bolsonaro		Rafael Fonteles - PT, apoiado por Lula		Sílvio Mendes - UNIÃO BRASIL, apoiado por Ciro Nogueira		Outros		BRANCO/NULO		NS/NQO		Total	
URBANA DE SÃO RAIMUND NONATO	0	0%	13	0.64%	5	0.25%	0	0%	0	0%	11	0.54%	29	1.43%
URBANA DE BATALHA	1	0.05%	19	0.93%	3	0.15%	0	0%	2	0.1%	4	0.2%	29	1.43%
URBANA DE MIGUEL ALVES	3	0.15%	12	0.59%	3	0.15%	0	0%	4	0.2%	4	0.2%	26	1.28%
URBANA DE PIRACURUCA	3	0.15%	12	0.59%	9	0.44%	0	0%	1	0.05%	1	0.05%	26	1.28%
URBANA DE COCAL	1	0.05%	14	0.69%	4	0.2%	0	0%	0	0%	5	0.25%	24	1.18%
URBANA DE LUZIÂNDIA	0	0%	16	0.79%	4	0.2%	0	0%	1	0.05%	3	0.15%	24	1.18%
URBANA DE BOM JESUS	0	0%	4	0.2%	8	0.39%	0	0%	1	0.05%	9	0.44%	22	1.08%
URBANA DE CORRENTE	0	0%	2	0.1%	6	0.3%	1	0.05%	3	0.15%	9	0.44%	21	1.03%
URBANA DE PAULISTANA	2	0.1%	9	0.44%	7	0.34%	0	0%	2	0.1%	1	0.05%	21	1.03%
URBANA DE VALENÇA	2	0.1%	6	0.3%	7	0.34%	0	0%	2	0.1%	3	0.15%	20	0.98%
URBANA DE BURITI DOS NOMES	0	0%	13	0.64%	4	0.2%	0	0%	1	0.05%	1	0.05%	19	0.93%
URBANA DE CANTO DO BURITI	0	0%	5	0.25%	2	0.1%	0	0%	0	0%	12	0.59%	19	0.93%
URBANA DE URUÇUI	0	0%	3	0.15%	7	0.34%	0	0%	1	0.05%	8	0.39%	19	0.93%
URBANA DE PIO IX	1	0.05%	7	0.34%	8	0.39%	0	0%	0	0%	2	0.1%	18	0.89%
URBANA DE CASTELO	1	0.05%	11	0.54%	5	0.25%	1	0.05%	0	0%	0	0%	18	0.89%
URBANA DE BURITI DOS LOPES	1	0.05%	8	0.39%	5	0.25%	0	0%	1	0.05%	2	0.1%	17	0.84%



INSTITUTO DE PESQUISAS

Pesquisa de Opinião Pública

Mercado: ELEITORAL ESTADO DO PIAUÍ - SETEMBRO- 2022

Período: 31/08/2022 a 07/09/2022

PESQUISA NÃO REGISTRADA - NÃO PODERÁ SER PUBLICADA - artº 2º da Resolução 23.600/19

Bairro/Comunidade	Coronel Diego Melo - PL, apoiado por Jair Bolsonaro		Rafael Fonteles - PT, apoiado por Lula		Sílvio Mendes - UNIÃO BRASIL, apoiado por Ciro Nogueira		Outros		BRANCO/NULO		NS/NQO		Total	
URBANA DE ÁGUA BRANCA	0	0%	11	0.54%	3	0.15%	0	0%	1	0.05%	2	0.1%	17	0.84%
URBANA DE JAICÓS	0	0%	10	0.49%	3	0.15%	0	0%	0	0%	4	0.2%	17	0.84%
URBANA DE SÃO JOÃO	0	0%	4	0.2%	3	0.15%	1	0.05%	1	0.05%	8	0.39%	17	0.84%
URBANA DE SÃO MIGUEL DO TAPUIO	0	0%	7	0.34%	8	0.39%	0	0%	1	0.05%	0	0%	16	0.79%
URBANA DE INHUMA	0	0%	10	0.49%	3	0.15%	0	0%	1	0.05%	1	0.05%	15	0.74%
URBANA ALTO LONGÁ	0	0%	7	0.34%	6	0.3%	0	0%	0	0%	2	0.1%	15	0.74%
URBANA DE ELESBÃO VELOSO	2	0.1%	9	0.44%	1	0.05%	0	0%	2	0.1%	1	0.05%	15	0.74%
URBANA DE AMARANTE	0	0%	6	0.3%	4	0.2%	0	0%	1	0.05%	4	0.2%	15	0.74%
URBANA DE MONSENHOR GIL	0	0%	11	0.54%	0	0%	0	0%	2	0.1%	1	0.05%	14	0.69%
URBANA DE REGENERAÇÃO	1	0.05%	10	0.49%	2	0.1%	0	0%	0	0%	1	0.05%	14	0.69%
URBANA CAPITÃO DE CAMPOS	0	0%	4	0.2%	5	0.25%	0	0%	2	0.1%	3	0.15%	14	0.69%
URBANA DE NAZÁRIA	0	0%	4	0.2%	8	0.39%	1	0.05%	0	0%	0	0%	13	0.64%
URBANA DE SIMÕES	1	0.05%	8	0.39%	0	0%	0	0%	0	0%	4	0.2%	13	0.64%
URBANA DE ITAINOPLIS	3	0.15%	6	0.3%	2	0.1%	0	0%	0	0%	1	0.05%	12	0.59%
URBANA DE SÃO PEDRO	1	0.05%	3	0.15%	4	0.2%	0	0%	1	0.05%	3	0.15%	12	0.59%
URBANA DE FRONTEIRAS	2	0.1%	6	0.3%	1	0.05%	0	0%	3	0.15%	0	0%	12	0.59%



INSTITUTO DE PESQUISAS

Pesquisa de Opinião Pública

Mercado: ELEITORAL ESTADO DO PIAUÍ - SETEMBRO- 2022

Período: 31/08/2022 a 07/09/2022

PESQUISA NÃO REGISTRADA - NÃO PODERÁ SER PUBLICADA - artº 2º da Resolução 23.600/19

Bairro/Comunidade	Coronel Diego Melo - PL, apoiado por Jair Bolsonaro		Rafael Fonteles - PT, apoiado por Lula		Sívio Mendes - UNIÃO BRASIL, apoiado por Ciro Nogueira		Outros		BRANCO/NULO		NS/NQO		Total	
URBANA DE PALMEIRAIS	0	0%	5	0.25%	5	0.25%	0	0%	0	0%	2	0.1%	12	0.59%
URBANA DE DEMERVAL LOBÃO	0	0%	6	0.3%	4	0.2%	0	0%	0	0%	2	0.1%	12	0.59%
URBANA DE AVELINO LOPES	1	0.05%	4	0.2%	2	0.1%	0	0%	0	0%	5	0.25%	12	0.59%
URBANA DE BENEDITINOS	0	0%	7	0.34%	3	0.15%	0	0%	1	0.05%	1	0.05%	12	0.59%
URBANA DE JOAQUIM PIRES	0	0%	5	0.25%	3	0.15%	0	0%	0	0%	4	0.2%	12	0.59%
URBANA DE LOGOA ALEGRE	1	0.05%	6	0.3%	2	0.1%	0	0%	1	0.05%	1	0.05%	11	0.54%
URBANA DE BAIXA GRANDE DO RIBEIRO	0	0%	2	0.1%	1	0.05%	0	0%	2	0.1%	6	0.3%	11	0.54%
URBANA DE SIMPLICIO MENDES	0	0%	3	0.15%	6	0.3%	0	0%	0	0%	2	0.1%	11	0.54%
URBANA DE CABECEIRAS	1	0.05%	6	0.3%	1	0.05%	0	0%	0	0%	2	0.1%	10	0.49%
URBANA DE PATOS	0	0%	4	0.2%	5	0.25%	0	0%	0	0%	1	0.05%	10	0.49%
URBANA DE SÃO JULIÃO	1	0.05%	3	0.15%	2	0.1%	1	0.05%	1	0.05%	2	0.1%	10	0.49%
URBANA DE MONTE ALEGRE	0	0%	2	0.1%	2	0.1%	0	0%	0	0%	6	0.3%	10	0.49%
URBANA DE QUEIMADA NOVA	1	0.05%	3	0.15%	3	0.15%	0	0%	0	0%	3	0.15%	10	0.49%
URBANA DE SOCORRO	0	0%	4	0.2%	3	0.15%	0	0%	1	0.05%	1	0.05%	9	0.44%
URBANA DE PIMENTEIRAS	0	0%	7	0.34%	2	0.1%	0	0%	0	0%	0	0%	9	0.44%



INSTITUTO DE PESQUISAS

Pesquisa de Opinião Pública

Mercado: ELEITORAL ESTADO DO PIAUÍ - SETEMBRO- 2022

Período: 31/08/2022 a 07/09/2022

PESQUISA NÃO REGISTRADA - NÃO PODERÁ SER PUBLICADA - artº 2º da Resolução 23.600/19

Bairro/Comunidade	Coronel Diego Melo - PL, apoiado por Jair Bolsonaro		Rafael Fonteles - PT, apoiado por Lula		Sílvio Mendes - UNIÃO BRASIL, apoiado por Ciro Nogueira		Outros		BRANCO/NULO		NS/NQO		Total	
URBANA DE FRANCISCO SANTOS	0	0%	5	0.25%	4	0.2%	0	0%	0	0%	0	0%	9	0.44%
URBANA DE GILBUÉS	0	0%	1	0.05%	1	0.05%	0	0%	1	0.05%	6	0.3%	9	0.44%
URBANA DE SANTA CRUZ	0	0%	6	0.3%	2	0.1%	0	0%	1	0.05%	0	0%	9	0.44%
URBANA DE CONCEIÇÃO DO CANINDÉ	0	0%	5	0.25%	2	0.1%	0	0%	1	0.05%	1	0.05%	9	0.44%
URBANA DE IPIRANGA	0	0%	7	0.34%	2	0.1%	0	0%	0	0%	0	0%	9	0.44%
URBANA DE COLONIA DO PIAUÍ	0	0%	5	0.25%	2	0.1%	0	0%	0	0%	2	0.1%	9	0.44%
URBANA DE ANGICAL	0	0%	5	0.25%	2	0.1%	0	0%	0	0%	2	0.1%	9	0.44%
URBANA DE SIGEFREDO PACHECO	0	0%	8	0.39%	0	0%	0	0%	0	0%	1	0.05%	9	0.44%
URBANA DE ITAUEIRA	0	0%	3	0.15%	3	0.15%	0	0%	1	0.05%	2	0.1%	9	0.44%
MARCOLÂNDIA	0	0%	3	0.15%	3	0.15%	0	0%	0	0%	2	0.1%	8	0.39%
URBANA DE DOM INOCENCIO	0	0%	2	0.1%	0	0%	0	0%	1	0.05%	5	0.25%	8	0.39%
URBANA DE NAZARÉ	0	0%	4	0.2%	0	0%	1	0.05%	1	0.05%	2	0.1%	8	0.39%
URBANA DE CARACOL	0	0%	5	0.25%	0	0%	0	0%	0	0%	3	0.15%	8	0.39%
URBANA DE CRISTINO CASTRO	0	0%	2	0.1%	2	0.1%	0	0%	0	0%	4	0.2%	8	0.39%
URBANA DE GUADALUPE	0	0%	2	0.1%	3	0.15%	0	0%	1	0.05%	2	0.1%	8	0.39%



INSTITUTO DE PESQUISAS

Pesquisa de Opinião Pública

Mercado: ELEITORAL ESTADO DO PIAUÍ - SETEMBRO- 2022

Período: 31/08/2022 a 07/09/2022

PESQUISA NÃO REGISTRADA - NÃO PODERÁ SER PUBLICADA - art° 2º da Resolução 23.600/19

Bairro/Comunidade	Coronel Diego Melo - PL, apoiado por Jair Bolsonaro		Rafael Fonteles - PT, apoiado por Lula		Sívio Mendes - UNIÃO BRASIL, apoiado por Ciro Nogueira		Outros		BRANCO/NULO		NS/NQO		Total	
URBANA DE DOM EXPEDITO LOPES	1	0.05%	4	0.2%	1	0.05%	0	0%	1	0.05%	1	0.05%	8	0.39%
URBANA COLÔNIA DO GURGUEIA	0	0%	3	0.15%	1	0.05%	0	0%	1	0.05%	3	0.15%	8	0.39%
URBANA DE SEBASTIÃO LEAL	0	0%	3	0.15%	1	0.05%	0	0%	0	0%	3	0.15%	7	0.34%
URBANA DE DIRCEU ARCOVERDE	0	0%	3	0.15%	0	0%	0	0%	1	0.05%	3	0.15%	7	0.34%
URBANA DE SÃO FRANCISCO	1	0.05%	2	0.1%	4	0.2%	0	0%	0	0%	0	0%	7	0.34%
URBANA DE REDENÇÃO DO GURGUEIA	0	0%	3	0.15%	2	0.1%	0	0%	0	0%	2	0.1%	7	0.34%
URBANA DE FLORES	0	0%	0	0%	2	0.1%	0	0%	1	0.05%	4	0.2%	7	0.34%
URBANA DE JERUMENHA	0	0%	0	0%	0	0%	0	0%	0	0%	7	0.34%	7	0.34%
URBANA DE ACAUÃ	0	0%	4	0.2%	1	0.05%	0	0%	0	0%	2	0.1%	7	0.34%
URBANA DE ANISIO DE ABREU	0	0%	5	0.25%	1	0.05%	0	0%	0	0%	1	0.05%	7	0.34%
URBANA DE BERTOLÍNIA	0	0%	1	0.05%	2	0.1%	0	0%	0	0%	4	0.2%	7	0.34%
URBANA DE SÃO LOURENÇO	0	0%	1	0.05%	1	0.05%	0	0%	1	0.05%	3	0.15%	6	0.3%



INSTITUTO DE PESQUISAS

Pesquisa de Opinião Pública

Mercado: ELEITORAL ESTADO DO PIAUÍ - SETEMBRO- 2022

Período: 31/08/2022 a 07/09/2022

PESQUISA NÃO REGISTRADA - NÃO PODERÁ SER PUBLICADA - art° 2º da Resolução 23.600/19

INTENÇÃO DE VOTO - SENADOR - ESPONTÂNEA (SEGMENTADO: ZONA URBANA)

Se as eleições fossem hoje em quem o(a) Sr(a) votaria para Senador da República?

Bairro/Comunidade	Albetiza Moreira		Fabio Sérvio		Joel Rodrigues		Júlio Arcoverde		Professor Ajosé		Wellington Dias		Wilson Martins		BRANCO/NULO		NS/NQO		Total	
TERESINA-PI URBANA	0	0%	2	0.1%	78	3.84%	0	0%	2	0.1%	133	6.54%	0	0%	24	1.18%	219	10.77%	458	22.53%
URBANA DE PARNAIBA	0	0%	0	0%	4	0.2%	0	0%	0	0%	34	1.67%	0	0%	17	0.84%	68	3.34%	123	6.05%
URBANA DE PICOS	0	0%	0	0%	4	0.2%	0	0%	0	0%	18	0.89%	0	0%	7	0.34%	30	1.48%	59	2.9%
URNANA DE FLORIANO	0	0%	0	0%	9	0.44%	0	0%	0	0%	14	0.69%	0	0%	2	0.1%	32	1.57%	57	2.8%
URBANA DE PIRIPIRI	0	0%	0	0%	1	0.05%	0	0%	0	0%	8	0.39%	0	0%	13	0.64%	32	1.57%	54	2.66%
URBANA CAMPO MAIOR	0	0%	0	0%	2	0.1%	0	0%	0	0%	10	0.49%	0	0%	4	0.2%	23	1.13%	39	1.92%
URBANA DE BARRAS	0	0%	0	0%	1	0.05%	0	0%	0	0%	10	0.49%	0	0%	7	0.34%	21	1.03%	39	1.92%
URBANA ALTOS	0	0%	0	0%	2	0.1%	0	0%	0	0%	12	0.59%	0	0%	5	0.25%	18	0.89%	37	1.82%
URBANA DE UNIÃO	0	0%	0	0%	1	0.05%	0	0%	0	0%	11	0.54%	0	0%	5	0.25%	20	0.98%	37	1.82%
URBANA DE PEDRO II	0	0%	0	0%	1	0.05%	0	0%	0	0%	9	0.44%	0	0%	6	0.3%	20	0.98%	36	1.77%
URBANA DE OEIRAS	0	0%	0	0%	3	0.15%	0	0%	0	0%	10	0.49%	0	0%	1	0.05%	22	1.08%	36	1.77%
URBANA DE JOSÉ DE FREITAS	0	0%	0	0%	2	0.1%	0	0%	0	0%	9	0.44%	0	0%	4	0.2%	20	0.98%	35	1.72%
URBANA DE ESPERANTINA	0	0%	0	0%	0	0%	0	0%	0	0%	8	0.39%	0	0%	4	0.2%	22	1.08%	34	1.67%
URBANA LUIS CORREIA	0	0%	0	0%	1	0.05%	0	0%	0	0%	5	0.25%	0	0%	3	0.15%	22	1.08%	31	1.52%
URBANA DE BATALHA	0	0%	0	0%	0	0%	0	0%	0	0%	9	0.44%	0	0%	6	0.3%	14	0.69%	29	1.43%



CENTRO DE PESQUISAS

Pesquisa de Opinião Pública

Mercado: ELEITORAL ESTADO DO PIAUÍ - SETEMBRO- 2022

Período: 31/08/2022 a 07/09/2022

PESQUISA NÃO REGISTRADA - NÃO PODERÁ SER PUBLICADA - art° 2º da Resolução 23.600/19

Bairro/Comunidade	Albetiza Moreira		Fabio Sérvio		Joel Rodrigues		Júlio Arcoverde		Professor Ajosé		Wellington Dias		Wilson Martins		BRANCO/NULO		NS/NQO		Total	
URBANA DE SÃO RAIMUND NONATO	0	0%	0	0%	3	0.15%	0	0%	0	0%	7	0.34%	0	0%	1	0.05%	18	0.89%	29	1.43%
URBANA DE MIGUEL ALVES	0	0%	0	0%	1	0.05%	0	0%	0	0%	6	0.3%	0	0%	5	0.25%	14	0.69%	26	1.28%
URBANA DE PIRACURUCA	0	0%	0	0%	1	0.05%	0	0%	0	0%	9	0.44%	0	0%	4	0.2%	12	0.59%	26	1.28%
URBANA DE COCAL	0	0%	0	0%	0	0%	0	0%	0	0%	6	0.3%	0	0%	2	0.1%	16	0.79%	24	1.18%
URBANA DE LUZIÂNDIA	0	0%	0	0%	1	0.05%	0	0%	0	0%	10	0.49%	0	0%	0	0%	13	0.64%	24	1.18%
URBANA DE BOM JESUS	0	0%	0	0%	3	0.15%	0	0%	0	0%	1	0.05%	0	0%	0	0%	18	0.89%	22	1.08%
URBANA DE CORRENTE	0	0%	0	0%	3	0.15%	0	0%	0	0%	1	0.05%	0	0%	4	0.2%	13	0.64%	21	1.03%
URBANA DE PAULISTANA	0	0%	1	0.05%	3	0.15%	0	0%	0	0%	4	0.2%	1	0.05%	3	0.15%	9	0.44%	21	1.03%
URBANA DE VALENÇA	0	0%	0	0%	4	0.2%	0	0%	0	0%	3	0.15%	0	0%	1	0.05%	12	0.59%	20	0.98%
URBANA DE CANTO DO BURITI	0	0%	0	0%	5	0.25%	0	0%	0	0%	5	0.25%	0	0%	0	0%	9	0.44%	19	0.93%
URBANA DE URUÇUI	0	0%	0	0%	2	0.1%	0	0%	0	0%	5	0.25%	0	0%	1	0.05%	11	0.54%	19	0.93%
URBANA DE BURITI DOS NOMES	0	0%	1	0.05%	0	0%	0	0%	0	0%	6	0.3%	0	0%	3	0.15%	9	0.44%	19	0.93%
URBANA DE CASTELO	0	0%	0	0%	1	0.05%	0	0%	0	0%	4	0.2%	0	0%	4	0.2%	9	0.44%	18	0.89%
URBANA DE PIO IX	0	0%	0	0%	3	0.15%	0	0%	0	0%	2	0.1%	0	0%	0	0%	13	0.64%	18	0.89%
URBANA DE SÃO JOÃO	0	0%	0	0%	1	0.05%	0	0%	0	0%	5	0.25%	0	0%	1	0.05%	10	0.49%	17	0.84%
URBANA DE JAICÓS	0	0%	0	0%	1	0.05%	0	0%	0	0%	7	0.34%	0	0%	0	0%	9	0.44%	17	0.84%
URBANA DE BURITI DOS LOPES	0	0%	0	0%	2	0.1%	0	0%	0	0%	2	0.1%	0	0%	3	0.15%	10	0.49%	17	0.84%



INSTITUTO DE PESQUISAS

Pesquisa de Opinião Pública

Mercado: ELEITORAL ESTADO DO PIAUÍ - SETEMBRO- 2022

Período: 31/08/2022 a 07/09/2022

PESQUISA NÃO REGISTRADA - NÃO PODERÁ SER PUBLICADA - art° 2º da Resolução 23.600/19

Bairro/Comunidade	Albetiza Moreira		Fabio Sérvio		Joel Rodrigues		Júlio Arcoverde		Professor Ajosé		Wellington Dias		Wilson Martins		BRANCO/NULO		NS/NQO		Total	
URBANA DE ÁGUA BRANCA	0	0%	0	0%	1	0.05%	0	0%	0	0%	6	0.3%	0	0%	0	0%	10	0.49%	17	0.84%
URBANA DE SÃO MIGUEL DO TAPUIO	0	0%	0	0%	2	0.1%	0	0%	0	0%	3	0.15%	0	0%	3	0.15%	8	0.39%	16	0.79%
URBANA DE ELESBÃO VELOSO	0	0%	0	0%	1	0.05%	0	0%	0	0%	4	0.2%	0	0%	1	0.05%	9	0.44%	15	0.74%
URBANA DE INHUMA	0	0%	0	0%	2	0.1%	0	0%	0	0%	5	0.25%	0	0%	0	0%	8	0.39%	15	0.74%
URBANA DE AMARANTE	0	0%	0	0%	2	0.1%	0	0%	0	0%	4	0.2%	0	0%	0	0%	9	0.44%	15	0.74%
URBANA ALTO LONGÁ	0	0%	0	0%	1	0.05%	0	0%	0	0%	5	0.25%	0	0%	0	0%	9	0.44%	15	0.74%
URBANA DE MONSENHOR GIL	0	0%	0	0%	0	0%	0	0%	0	0%	7	0.34%	0	0%	1	0.05%	6	0.3%	14	0.69%
URBANA DE REGENERAÇÃO	0	0%	0	0%	2	0.1%	0	0%	0	0%	5	0.25%	0	0%	2	0.1%	5	0.25%	14	0.69%
URBANA CAPITÃO DE CAMPOS	0	0%	0	0%	1	0.05%	0	0%	0	0%	2	0.1%	0	0%	2	0.1%	9	0.44%	14	0.69%
URBANA DE NAZÁRIA	0	0%	0	0%	1	0.05%	0	0%	0	0%	3	0.15%	0	0%	0	0%	9	0.44%	13	0.64%
URBANA DE SIMÕES	0	0%	0	0%	0	0%	0	0%	0	0%	4	0.2%	0	0%	0	0%	9	0.44%	13	0.64%
URBANA DE PALMEIRAIS	0	0%	0	0%	2	0.1%	0	0%	0	0%	3	0.15%	0	0%	0	0%	7	0.34%	12	0.59%
URBANA DE BENEDITINOS	0	0%	0	0%	1	0.05%	0	0%	0	0%	3	0.15%	0	0%	1	0.05%	7	0.34%	12	0.59%
URBANA DE JOAQUIM PIRES	0	0%	0	0%	1	0.05%	0	0%	0	0%	4	0.2%	0	0%	0	0%	7	0.34%	12	0.59%
URBANA DE SÃO PEDRO	0	0%	0	0%	2	0.1%	0	0%	0	0%	4	0.2%	0	0%	0	0%	6	0.3%	12	0.59%
URBANA DE FRONTEIRAS	0	0%	0	0%	0	0%	0	0%	1	0.05%	3	0.15%	0	0%	1	0.05%	7	0.34%	12	0.59%



INSTITUTO DE PESQUISAS

Pesquisa de Opinião Pública

Mercado: ELEITORAL ESTADO DO PIAUÍ - SETEMBRO- 2022

Período: 31/08/2022 a 07/09/2022

PESQUISA NÃO REGISTRADA - NÃO PODERÁ SER PUBLICADA - art° 2º da Resolução 23.600/19

Bairro/Comunidade	Albetiza Moreira		Fabio Sérvio		Joel Rodrigues		Júlio Arcoverde		Professor Ajosé		Wellington Dias		Wilson Martins		BRANCO/NULO		NS/NQO		Total	
URBANA DE DEMERVAL LOBÃO	1	0.05%	0	0%	0	0%	0	0%	0	0%	2	0.1%	0	0%	2	0.1%	7	0.34%	12	0.59%
URBANA DE AVELINO LOPES	0	0%	0	0%	0	0%	1	0.05%	0	0%	3	0.15%	0	0%	0	0%	8	0.39%	12	0.59%
URBANA DE ITAINOPLIS	0	0%	0	0%	1	0.05%	0	0%	0	0%	5	0.25%	0	0%	1	0.05%	5	0.25%	12	0.59%
URBANA DE LOGOA ALEGRE	0	0%	0	0%	0	0%	0	0%	0	0%	1	0.05%	0	0%	4	0.2%	6	0.3%	11	0.54%
URBANA DE SIMPLICIO MENDES	0	0%	0	0%	1	0.05%	0	0%	0	0%	2	0.1%	0	0%	1	0.05%	7	0.34%	11	0.54%
URBANA DE BAIXA GRANDE DO RIBEIRO	0	0%	0	0%	0	0%	0	0%	0	0%	0	0%	0	0%	2	0.1%	9	0.44%	11	0.54%
URBANA DE PATOS	0	0%	0	0%	3	0.15%	0	0%	0	0%	2	0.1%	0	0%	0	0%	5	0.25%	10	0.49%
URBANA DE SÃO JULIÃO	0	0%	0	0%	3	0.15%	0	0%	0	0%	1	0.05%	0	0%	0	0%	6	0.3%	10	0.49%
URBANA DE MONTE ALEGRE	0	0%	0	0%	2	0.1%	0	0%	0	0%	0	0%	0	0%	0	0%	8	0.39%	10	0.49%
URBANA DE QUEIMADA NOVA	0	0%	0	0%	1	0.05%	0	0%	0	0%	1	0.05%	0	0%	0	0%	8	0.39%	10	0.49%
URBANA DE CABECEIRAS	0	0%	0	0%	0	0%	0	0%	0	0%	1	0.05%	0	0%	3	0.15%	6	0.3%	10	0.49%
URBANA DE SANTA CRUZ	0	0%	0	0%	1	0.05%	0	0%	0	0%	5	0.25%	0	0%	1	0.05%	2	0.1%	9	0.44%
URBANA DE COLONIA DO PIAUÍ	0	0%	0	0%	1	0.05%	0	0%	0	0%	1	0.05%	0	0%	1	0.05%	6	0.3%	9	0.44%
URBANA DE ITAUEIRA	0	0%	0	0%	3	0.15%	0	0%	0	0%	2	0.1%	0	0%	0	0%	4	0.2%	9	0.44%
URBANA DE SOCORRO	0	0%	0	0%	2	0.1%	0	0%	0	0%	2	0.1%	0	0%	1	0.05%	4	0.2%	9	0.44%
URBANA DE FRANCISCO SANTOS	0	0%	0	0%	2	0.1%	0	0%	0	0%	1	0.05%	0	0%	0	0%	6	0.3%	9	0.44%



INSTITUTO DE PESQUISAS

Pesquisa de Opinião Pública

Mercado: ELEITORAL ESTADO DO PIAUÍ - SETEMBRO- 2022

Período: 31/08/2022 a 07/09/2022

PESQUISA NÃO REGISTRADA - NÃO PODERÁ SER PUBLICADA - art° 2º da Resolução 23.600/19

Bairro/Comunidade	Albetiza Moreira		Fabio Sérvio		Joel Rodrigues		Júlio Arcoverde		Professor Ajosé		Wellington Dias		Wilson Martins		BRANCO/NULO		NS/NQO		Total	
URBANA DE CONCEIÇÃO DO CANINDÉ	0	0%	0	0%	0	0%	0	0%	0	0%	1	0.05%	0	0%	2	0.1%	6	0.3%	9	0.44%
URBANA DE IPIRANGA	0	0%	0	0%	1	0.05%	0	0%	0	0%	3	0.15%	0	0%	0	0%	5	0.25%	9	0.44%
URBANA DE ANGICAL	0	0%	0	0%	0	0%	0	0%	0	0%	3	0.15%	0	0%	0	0%	6	0.3%	9	0.44%
URBANA DE SIGEFREDO PACHECO	0	0%	0	0%	0	0%	0	0%	0	0%	2	0.1%	0	0%	1	0.05%	6	0.3%	9	0.44%
URBANA DE PIMENTEIRAS	0	0%	0	0%	2	0.1%	0	0%	0	0%	4	0.2%	0	0%	0	0%	3	0.15%	9	0.44%
URBANA DE GILBUÉS	0	0%	0	0%	1	0.05%	0	0%	0	0%	1	0.05%	0	0%	0	0%	7	0.34%	9	0.44%
URBANA COLÔNIA DO GURGUEIA	0	0%	0	0%	1	0.05%	0	0%	0	0%	0	0%	0	0%	0	0%	7	0.34%	8	0.39%
MARCOLÂNDIA	0	0%	0	0%	1	0.05%	0	0%	0	0%	3	0.15%	0	0%	0	0%	4	0.2%	8	0.39%
URBANA DE NAZARÉ	0	0%	0	0%	1	0.05%	0	0%	0	0%	3	0.15%	0	0%	0	0%	4	0.2%	8	0.39%
URBANA DE CARACOL	0	0%	0	0%	0	0%	0	0%	0	0%	3	0.15%	0	0%	1	0.05%	4	0.2%	8	0.39%
URBANA DE CRISTINO CASTRO	0	0%	0	0%	0	0%	0	0%	0	0%	3	0.15%	0	0%	0	0%	5	0.25%	8	0.39%
URBANA DE GUADALUPE	0	0%	0	0%	0	0%	0	0%	0	0%	1	0.05%	0	0%	1	0.05%	6	0.3%	8	0.39%
URBANA DE DOM EXPEDITO LOPES	0	0%	0	0%	1	0.05%	0	0%	0	0%	2	0.1%	0	0%	1	0.05%	4	0.2%	8	0.39%
URBANA DE DOM INOCENCIO	0	0%	0	0%	0	0%	0	0%	0	0%	1	0.05%	0	0%	0	0%	7	0.34%	8	0.39%
URBANA DE ACAUÁ	0	0%	0	0%	0	0%	0	0%	0	0%	3	0.15%	1	0.05%	0	0%	3	0.15%	7	0.34%
URBANA DE SEBASTIÃO LEAL	0	0%	0	0%	2	0.1%	0	0%	0	0%	2	0.1%	0	0%	0	0%	3	0.15%	7	0.34%



INSTITUTO DE PESQUISAS

Pesquisa de Opinião Pública

Mercado: ELEITORAL ESTADO DO PIAUÍ - SETEMBRO- 2022

Período: 31/08/2022 a 07/09/2022

PESQUISA NÃO REGISTRADA - NÃO PODERÁ SER PUBLICADA - artº 2º da Resolução 23.600/19

Bairro/Comunidade	Albetiza Moreira		Fabio Sérvio		Joel Rodrigues		Júlio Arcoverde		Professor Ajosé		Wellington Dias		Wilson Martins		BRANCO/NULO		NS/NQO		Total	
URBANA DE DIRCEU ARCOVERDE	0	0%	0	0%	0	0%	0	0%	0	0%	2	0.1%	0	0%	1	0.05%	4	0.2%	7	0.34%
URBANA DE REDENÇÃO DO GURGUEIA	0	0%	0	0%	0	0%	0	0%	0	0%	3	0.15%	0	0%	0	0%	4	0.2%	7	0.34%
URBANA DE FLORES	0	0%	0	0%	0	0%	0	0%	0	0%	1	0.05%	0	0%	0	0%	6	0.3%	7	0.34%
URBANA DE JERUMENHA	0	0%	0	0%	0	0%	0	0%	0	0%	1	0.05%	0	0%	0	0%	6	0.3%	7	0.34%
URBANA DE ANISIO DE ABREU	0	0%	0	0%	1	0.05%	0	0%	0	0%	4	0.2%	0	0%	0	0%	2	0.1%	7	0.34%
URBANA DE BERTOLÍNIA	0	0%	0	0%	2	0.1%	0	0%	0	0%	0	0%	0	0%	0	0%	5	0.25%	7	0.34%
URBANA DE SÃO FRANCISCO	0	0%	0	0%	5	0.25%	0	0%	0	0%	1	0.05%	0	0%	0	0%	1	0.05%	7	0.34%
URBANA DE SÃO LOURENÇO	0	0%	0	0%	0	0%	0	0%	0	0%	1	0.05%	0	0%	0	0%	5	0.25%	6	0.3%

INTENÇÃO DE VOTO - SENADOR - ESTIMULADA (SEGMENTADO: ZONA URBANA)

Sendo estes OS CANDIDATOS(AS) A SENADOR(A) em quem o(a) Sr(a) pretende votar?

Bairro/Comunidade	Albetiza Moreira (PCO)		Don Lotti (PATRIOTA)		Fábio Sérvio (PODEMOS)		George Mágno MÁGNO (PSOL)		Gervásio Santos (PSTU)		Joel Rodrigues (PP)		Professor Ajosé (PMN)		Wellington Dias (PT)		BRANCO/NULO		NS/NQO		Total	
TERESINA-PI URBANA	2	0.1%	0	0%	4	0.2%	1	0.05%	2	0.1%	101	4.97%	5	0.25%	209	10.28%	40	1.97%	94	4.62%	458	22.53%
URBANA DE PARNAIBA	1	0.05%	0	0%	0	0%	0	0%	0	0%	10	0.49%	0	0%	64	3.15%	19	0.93%	29	1.43%	123	6.05%
URBANA DE PICOS	0	0%	1	0.05%	0	0%	0	0%	0	0%	8	0.39%	0	0%	29	1.43%	5	0.25%	16	0.79%	59	2.9%
URNANA DE FLORIANO	0	0%	1	0.05%	0	0%	0	0%	0	0%	16	0.79%	0	0%	26	1.28%	4	0.2%	10	0.49%	57	2.8%
URBANA DE PIRIPIRI	0	0%	0	0%	1	0.05%	0	0%	0	0%	2	0.1%	0	0%	28	1.38%	15	0.74%	8	0.39%	54	2.66%
URBANA CAMPO MAIOR	0	0%	0	0%	0	0%	0	0%	0	0%	3	0.15%	1	0.05%	19	0.93%	4	0.2%	12	0.59%	39	1.92%
URBANA DE BARRAS	0	0%	0	0%	0	0%	0	0%	1	0.05%	2	0.1%	1	0.05%	18	0.89%	10	0.49%	7	0.34%	39	1.92%
URBANA ALTOS	0	0%	0	0%	0	0%	0	0%	0	0%	3	0.15%	0	0%	20	0.98%	9	0.44%	5	0.25%	37	1.82%
URBANA DE UNIÃO	0	0%	0	0%	0	0%	0	0%	0	0%	3	0.15%	1	0.05%	20	0.98%	7	0.34%	6	0.3%	37	1.82%
URBANA DE OEIRAS	0	0%	0	0%	0	0%	0	0%	0	0%	5	0.25%	0	0%	18	0.89%	0	0%	13	0.64%	36	1.77%
URBANA DE PEDRO II	1	0.05%	0	0%	0	0%	0	0%	0	0%	2	0.1%	1	0.05%	19	0.93%	6	0.3%	7	0.34%	36	1.77%
URBANA DE JOSÉ DE FREITAS	0	0%	0	0%	0	0%	0	0%	0	0%	4	0.2%	0	0%	17	0.84%	6	0.3%	8	0.39%	35	1.72%
URBANA DE ESPERANTINA	0	0%	0	0%	0	0%	0	0%	0	0%	3	0.15%	1	0.05%	16	0.79%	6	0.3%	8	0.39%	34	1.67%
URBANA LUIS CORREIA	0	0%	0	0%	0	0%	0	0%	0	0%	2	0.1%	0	0%	9	0.44%	5	0.25%	15	0.74%	31	1.52%
URBANA DE SÃO RAIMUND NONATO	0	0%	0	0%	0	0%	0	0%	0	0%	3	0.15%	0	0%	17	0.84%	1	0.05%	8	0.39%	29	1.43%



INSTITUTO DE PESQUISAS

Pesquisa de Opinião Pública

Mercado: ELEITORAL ESTADO DO PIAUÍ - SETEMBRO- 2022

Período: 31/08/2022 a 07/09/2022

PESQUISA NÃO REGISTRADA - NÃO PODERÁ SER PUBLICADA - artº 2º da Resolução 23.600/19

Bairro/Comunidade	Albetiza Moreira (PCO)		Don Lotti (PATRIOTA)		Fábio Sérvio (PODEMOS)		George Mágno MÁGNO (PSOL)		Gervásio Santos (PSTU)		Joel Rodrigues (PP)		Professor Ajosé (PMN)		Wellington Dias (PT)		BRANCO/NULO		NS/NQO		Total	
URBANA DE BATALHA	1	0.05%	0	0%	0	0%	0	0%	0	0%	2	0.1%	0	0%	12	0.59%	6	0.3%	8	0.39%	29	1.43%
URBANA DE PIRACURUCA	0	0%	0	0%	0	0%	0	0%	0	0%	2	0.1%	0	0%	17	0.84%	4	0.2%	3	0.15%	26	1.28%
URBANA DE MIGUEL ALVES	0	0%	0	0%	0	0%	0	0%	0	0%	2	0.1%	0	0%	11	0.54%	6	0.3%	7	0.34%	26	1.28%
URBANA DE COCAL	0	0%	0	0%	0	0%	0	0%	0	0%	1	0.05%	0	0%	11	0.54%	2	0.1%	10	0.49%	24	1.18%
URBANA DE LUZIÂNDIA	0	0%	0	0%	0	0%	0	0%	0	0%	1	0.05%	0	0%	20	0.98%	0	0%	3	0.15%	24	1.18%
URBANA DE BOM JESUS	0	0%	0	0%	0	0%	0	0%	0	0%	3	0.15%	0	0%	8	0.39%	2	0.1%	9	0.44%	22	1.08%
URBANA DE PAULISTANA	0	0%	0	0%	1	0.05%	0	0%	0	0%	3	0.15%	1	0.05%	6	0.3%	3	0.15%	7	0.34%	21	1.03%
URBANA DE CORRENTE	0	0%	0	0%	0	0%	0	0%	0	0%	4	0.2%	1	0.05%	6	0.3%	6	0.3%	4	0.2%	21	1.03%
URBANA DE VALENÇA	1	0.05%	0	0%	1	0.05%	0	0%	0	0%	5	0.25%	0	0%	6	0.3%	1	0.05%	6	0.3%	20	0.98%
URBANA DE CANTO DO BURITI	0	0%	0	0%	0	0%	0	0%	0	0%	5	0.25%	0	0%	9	0.44%	0	0%	5	0.25%	19	0.93%
URBANA DE BURITI DOS NOMES	0	0%	0	0%	1	0.05%	0	0%	0	0%	1	0.05%	1	0.05%	10	0.49%	3	0.15%	3	0.15%	19	0.93%
URBANA DE URUÇUI	0	0%	0	0%	0	0%	0	0%	1	0.05%	2	0.1%	0	0%	9	0.44%	1	0.05%	6	0.3%	19	0.93%
URBANA DE PIO IX	0	0%	0	0%	0	0%	0	0%	0	0%	5	0.25%	0	0%	8	0.39%	0	0%	5	0.25%	18	0.89%
URBANA DE CASTELO	0	0%	0	0%	0	0%	0	0%	0	0%	1	0.05%	0	0%	8	0.39%	5	0.25%	4	0.2%	18	0.89%
URBANA DE BURITI DOS LOPES	1	0.05%	0	0%	0	0%	0	0%	0	0%	4	0.2%	0	0%	3	0.15%	4	0.2%	5	0.25%	17	0.84%
URBANA DE ÁGUA BRANCA	0	0%	0	0%	0	0%	0	0%	0	0%	2	0.1%	0	0%	11	0.54%	0	0%	4	0.2%	17	0.84%
URBANA DE SÃO JOÃO	0	0%	0	0%	0	0%	1	0.05%	0	0%	2	0.1%	0	0%	11	0.54%	1	0.05%	2	0.1%	17	0.84%



INSTITUTO DE PESQUISAS

Pesquisa de Opinião Pública

Mercado: ELEITORAL ESTADO DO PIAUÍ - SETEMBRO- 2022

Período: 31/08/2022 a 07/09/2022

PESQUISA NÃO REGISTRADA - NÃO PODERÁ SER PUBLICADA - artº 2º da Resolução 23.600/19

Bairro/Comunidade	Albetiza Moreira (PCO)		Don Lotti (PATRIOTA)		Fábio Sérvio (PODEMOS)		George Mágno MÁGNO (PSOL)		Gervásio Santos (PSTU)		Joel Rodrigues (PP)		Professor Ajosé (PMN)		Wellington Dias (PT)		BRANCO/NULO		NS/NQO		Total	
URBANA DE JAICÓS	0	0%	1	0.05%	0	0%	0	0%	0	0%	2	0.1%	0	0%	11	0.54%	2	0.1%	1	0.05%	17	0.84%
URBANA DE SÃO MIGUEL DO TAPUIO	0	0%	0	0%	0	0%	0	0%	0	0%	3	0.15%	0	0%	7	0.34%	4	0.2%	2	0.1%	16	0.79%
URBANA DE AMARANTE	0	0%	0	0%	0	0%	0	0%	0	0%	4	0.2%	0	0%	8	0.39%	1	0.05%	2	0.1%	15	0.74%
URBANA DE INHUMA	0	0%	0	0%	0	0%	0	0%	0	0%	3	0.15%	0	0%	8	0.39%	0	0%	4	0.2%	15	0.74%
URBANA ALTO LONGÁ	0	0%	0	0%	0	0%	0	0%	0	0%	2	0.1%	0	0%	7	0.34%	0	0%	6	0.3%	15	0.74%
URBANA DE ELESBÃO VELOSO	0	0%	0	0%	0	0%	0	0%	0	0%	3	0.15%	0	0%	8	0.39%	3	0.15%	1	0.05%	15	0.74%
URBANA DE MONSENHOR GIL	0	0%	0	0%	0	0%	0	0%	0	0%	0	0%	0	0%	11	0.54%	1	0.05%	2	0.1%	14	0.69%
URBANA DE REGENERAÇÃO	0	0%	0	0%	0	0%	0	0%	0	0%	4	0.2%	0	0%	5	0.25%	2	0.1%	3	0.15%	14	0.69%
URBANA CAPITÃO DE CAMPOS	0	0%	0	0%	0	0%	0	0%	0	0%	2	0.1%	0	0%	3	0.15%	2	0.1%	7	0.34%	14	0.69%
URBANA DE SIMÕES	1	0.05%	0	0%	0	0%	0	0%	0	0%	0	0%	0	0%	7	0.34%	1	0.05%	4	0.2%	13	0.64%
URBANA DE NAZÁRIA	0	0%	0	0%	0	0%	1	0.05%	0	0%	3	0.15%	0	0%	6	0.3%	0	0%	3	0.15%	13	0.64%
URBANA DE FRONTEIRAS	0	0%	0	0%	0	0%	0	0%	0	0%	1	0.05%	1	0.05%	7	0.34%	1	0.05%	2	0.1%	12	0.59%
URBANA DE PALMEIRAIS	0	0%	0	0%	1	0.05%	0	0%	0	0%	2	0.1%	0	0%	5	0.25%	0	0%	4	0.2%	12	0.59%
URBANA DE DEMERVAL LOBÃO	1	0.05%	0	0%	0	0%	0	0%	0	0%	3	0.15%	0	0%	5	0.25%	2	0.1%	1	0.05%	12	0.59%
URBANA DE JOAQUIM PIRES	0	0%	0	0%	0	0%	0	0%	0	0%	1	0.05%	0	0%	7	0.34%	0	0%	4	0.2%	12	0.59%
URBANA DE AVELINO LOPES	0	0%	0	0%	0	0%	0	0%	0	0%	2	0.1%	0	0%	7	0.34%	1	0.05%	2	0.1%	12	0.59%
URBANA DE ITAINOPLIS	0	0%	0	0%	0	0%	0	0%	0	0%	2	0.1%	0	0%	7	0.34%	1	0.05%	2	0.1%	12	0.59%



INSTITUTO DE PESQUISAS

Pesquisa de Opinião Pública

Mercado: ELEITORAL ESTADO DO PIAUÍ - SETEMBRO- 2022

Período: 31/08/2022 a 07/09/2022

PESQUISA NÃO REGISTRADA - NÃO PODERÁ SER PUBLICADA - artº 2º da Resolução 23.600/19

Bairro/Comunidade	Albetiza Moreira (PCO)		Don Lotti (PATRIOTA)		Fábio Sérvio (PODEMOS)		George Mágno MÁGNO (PSOL)		Gervásio Santos (PSTU)		Joel Rodrigues (PP)		Professor Ajosé (PMN)		Wellington Dias (PT)		BRANCO/NULO		NS/NQO		Total	
URBANA DE SÃO PEDRO	0	0%	0	0%	0	0%	0	0%	0	0%	2	0.1%	0	0%	4	0.2%	0	0%	6	0.3%	12	0.59%
URBANA DE BENEDITINOS	0	0%	0	0%	0	0%	0	0%	0	0%	1	0.05%	0	0%	8	0.39%	0	0%	3	0.15%	12	0.59%
URBANA DE LOGOA ALEGRE	0	0%	0	0%	0	0%	0	0%	0	0%	0	0%	0	0%	7	0.34%	4	0.2%	0	0%	11	0.54%
URBANA DE BAIXA GRANDE DO RIBEIRO	1	0.05%	0	0%	0	0%	0	0%	0	0%	0	0%	1	0.05%	5	0.25%	2	0.1%	2	0.1%	11	0.54%
URBANA DE SIMPLICIO MENDES	0	0%	0	0%	0	0%	0	0%	0	0%	1	0.05%	0	0%	6	0.3%	2	0.1%	2	0.1%	11	0.54%
URBANA DE CABECEIRAS	0	0%	0	0%	0	0%	0	0%	0	0%	0	0%	0	0%	5	0.25%	3	0.15%	2	0.1%	10	0.49%
URBANA DE PATOS	0	0%	0	0%	0	0%	0	0%	0	0%	2	0.1%	0	0%	3	0.15%	1	0.05%	4	0.2%	10	0.49%
URBANA DE QUEIMADA NOVA	0	0%	0	0%	0	0%	0	0%	0	0%	1	0.05%	0	0%	3	0.15%	1	0.05%	5	0.25%	10	0.49%
URBANA DE SÃO JULIÃO	0	0%	0	0%	0	0%	0	0%	0	0%	3	0.15%	0	0%	3	0.15%	0	0%	4	0.2%	10	0.49%
URBANA DE MONTE ALEGRE	0	0%	0	0%	0	0%	0	0%	0	0%	2	0.1%	0	0%	4	0.2%	0	0%	4	0.2%	10	0.49%
URBANA DE FRANCISCO SANTOS	0	0%	0	0%	0	0%	0	0%	0	0%	3	0.15%	0	0%	4	0.2%	0	0%	2	0.1%	9	0.44%
URBANA DE SANTA CRUZ	0	0%	0	0%	0	0%	0	0%	0	0%	1	0.05%	0	0%	5	0.25%	1	0.05%	2	0.1%	9	0.44%
URBANA DE COLONIA DO PIAUI	1	0.05%	0	0%	0	0%	0	0%	0	0%	3	0.15%	0	0%	2	0.1%	1	0.05%	2	0.1%	9	0.44%
URBANA DE ANGICAL	0	0%	0	0%	0	0%	0	0%	0	0%	1	0.05%	0	0%	5	0.25%	0	0%	3	0.15%	9	0.44%
URBANA DE SIGEFREDO PACHECO	0	0%	0	0%	0	0%	0	0%	0	0%	0	0%	0	0%	3	0.15%	1	0.05%	5	0.25%	9	0.44%
URBANA DE ITAUEIRA	0	0%	0	0%	0	0%	0	0%	0	0%	4	0.2%	0	0%	3	0.15%	0	0%	2	0.1%	9	0.44%
URBANA DE CONCEIÇÃO DO CANINDÉ	0	0%	0	0%	0	0%	0	0%	0	0%	0	0%	0	0%	3	0.15%	2	0.1%	4	0.2%	9	0.44%



INSTITUTO DE PESQUISAS

Pesquisa de Opinião Pública

Mercado: ELEITORAL ESTADO DO PIAUÍ - SETEMBRO- 2022

Período: 31/08/2022 a 07/09/2022

PESQUISA NÃO REGISTRADA - NÃO PODERÁ SER PUBLICADA - artº 2º da Resolução 23.600/19

Bairro/Comunidade	Albetiza Moreira (PCO)		Don Lotti (PATRIOTA)		Fábio Sérvio (PODEMOS)		George Mágno MÁGNO (PSOL)		Gervásio Santos (PSTU)		Joel Rodrigues (PP)		Professor Ajosé (PMN)		Wellington Dias (PT)		BRANCO/NULO		NS/NQO		Total	
URBANA DE IPIRANGA	0	0%	0	0%	0	0%	0	0%	0	0%	1	0.05%	0	0%	7	0.34%	0	0%	1	0.05%	9	0.44%
URBANA DE SOCORRO	0	0%	0	0%	0	0%	0	0%	0	0%	3	0.15%	0	0%	3	0.15%	1	0.05%	2	0.1%	9	0.44%
URBANA DE PIMENTEIRAS	0	0%	0	0%	0	0%	0	0%	0	0%	3	0.15%	0	0%	5	0.25%	0	0%	1	0.05%	9	0.44%
URBANA DE GILBUÉS	0	0%	0	0%	0	0%	0	0%	0	0%	2	0.1%	0	0%	3	0.15%	0	0%	4	0.2%	9	0.44%
URBANA DE CRISTINO CASTRO	0	0%	0	0%	0	0%	0	0%	0	0%	0	0%	0	0%	5	0.25%	0	0%	3	0.15%	8	0.39%
URBANA DE DOM EXPEDITO LOPES	0	0%	0	0%	0	0%	0	0%	0	0%	1	0.05%	0	0%	5	0.25%	1	0.05%	1	0.05%	8	0.39%
URBANA COLÔNIA DO GURGUEIA	0	0%	0	0%	0	0%	0	0%	0	0%	1	0.05%	0	0%	2	0.1%	1	0.05%	4	0.2%	8	0.39%
URBANA DE DOM INOCENCIO	0	0%	0	0%	0	0%	0	0%	0	0%	0	0%	0	0%	4	0.2%	1	0.05%	3	0.15%	8	0.39%
MARCOLÂNDIA	0	0%	0	0%	0	0%	0	0%	0	0%	3	0.15%	0	0%	3	0.15%	0	0%	2	0.1%	8	0.39%
URBANA DE NAZARÉ	0	0%	0	0%	0	0%	0	0%	0	0%	3	0.15%	0	0%	3	0.15%	0	0%	2	0.1%	8	0.39%
URBANA DE CARACOL	0	0%	0	0%	0	0%	0	0%	0	0%	0	0%	0	0%	6	0.3%	1	0.05%	1	0.05%	8	0.39%
URBANA DE GUADALUPE	0	0%	0	0%	0	0%	0	0%	0	0%	0	0%	0	0%	5	0.25%	1	0.05%	2	0.1%	8	0.39%
URBANA DE SÃO FRANCISCO	0	0%	0	0%	0	0%	0	0%	0	0%	5	0.25%	0	0%	2	0.1%	0	0%	0	0%	7	0.34%
URBANA DE ACAUÁ	0	0%	0	0%	0	0%	0	0%	0	0%	0	0%	0	0%	5	0.25%	1	0.05%	1	0.05%	7	0.34%
URBANA DE BERTOLÍNIA	0	0%	0	0%	0	0%	0	0%	0	0%	2	0.1%	1	0.05%	3	0.15%	0	0%	1	0.05%	7	0.34%
URBANA DE REDENÇÃO DO GURGUEIA	0	0%	0	0%	0	0%	0	0%	0	0%	0	0%	0	0%	7	0.34%	0	0%	0	0%	7	0.34%
URBANA DE SEBASTIÃO LEAL	0	0%	0	0%	0	0%	0	0%	0	0%	2	0.1%	0	0%	4	0.2%	0	0%	1	0.05%	7	0.34%



INSTITUTO DE PESQUISAS

Pesquisa de Opinião Pública

Mercado: ELEITORAL ESTADO DO PIAUÍ - SETEMBRO- 2022

Período: 31/08/2022 a 07/09/2022

PESQUISA NÃO REGISTRADA - NÃO PODERÁ SER PUBLICADA - artº 2º da Resolução 23.600/19

Bairro/Comunidade	Albetiza Moreira (PCO)		Don Lotti (PATRIOTA)		Fábio Sérvio (PODEMOS)		George Mágno MÁGNO (PSOL)		Gervásio Santos (PSTU)		Joel Rodrigues (PP)		Professor Ajosé (PMN)		Wellington Dias (PT)		BRANCO/NULO		NS/NQO		Total	
URBANA DE DIRCEU ARCOVERDE	0	0%	0	0%	0	0%	0	0%	0	0%	1	0.05%	0	0%	4	0.2%	1	0.05%	1	0.05%	7	0.34%
URBANA DE FLORES	0	0%	0	0%	0	0%	0	0%	0	0%	1	0.05%	0	0%	5	0.25%	1	0.05%	0	0%	7	0.34%
URBANA DE JERUMENHA	0	0%	0	0%	0	0%	0	0%	0	0%	1	0.05%	0	0%	4	0.2%	0	0%	2	0.1%	7	0.34%
URBANA DE ANISIO DE ABREU	0	0%	0	0%	0	0%	0	0%	0	0%	1	0.05%	0	0%	6	0.3%	0	0%	0	0%	7	0.34%
URBANA DE SÃO LOURENÇO	0	0%	0	0%	0	0%	0	0%	0	0%	0	0%	0	0%	4	0.2%	0	0%	2	0.1%	6	0.3%

INTENÇÃO DE VOTO - PRESIDENTE DO BRASIL - ESPONTÂNEA (SEGMENTADO: ZONA URBANA)

Se as eleições fossem hoje em quem o(a) Sr(a) votaria para Presidente da República?

Bairro/Comunidade	Ciro Gomes		Jair Bolsonaro		Lula		Pablo Marçal		Simone Tebet		Soraya Thronicke		BRANCO/NULO		NS/NQO		Total	
TERESINA-PI URBANA	26	1.28%	79	3.89%	280	13.77%	0	0%	12	0.59%	1	0.05%	10	0.49%	50	2.46%	458	22.53%
URBANA DE PARNAIBA	7	0.34%	21	1.03%	78	3.84%	1	0.05%	4	0.2%	0	0%	2	0.1%	10	0.49%	123	6.05%
URBANA DE PICOS	2	0.1%	7	0.34%	41	2.02%	0	0%	1	0.05%	0	0%	3	0.15%	5	0.25%	59	2.9%
URNANA DE FLORIANO	1	0.05%	7	0.34%	39	1.92%	0	0%	2	0.1%	0	0%	0	0%	8	0.39%	57	2.8%
URBANA DE PIRIPIRI	2	0.1%	3	0.15%	42	2.07%	0	0%	0	0%	0	0%	0	0%	7	0.34%	54	2.66%
URBANA CAMPO MAIOR	2	0.1%	5	0.25%	22	1.08%	0	0%	1	0.05%	0	0%	2	0.1%	7	0.34%	39	1.92%
URBANA DE BARRAS	2	0.1%	4	0.2%	25	1.23%	0	0%	0	0%	0	0%	3	0.15%	5	0.25%	39	1.92%
URBANA DE UNIÃO	1	0.05%	4	0.2%	24	1.18%	0	0%	0	0%	0	0%	0	0%	8	0.39%	37	1.82%
URBANA ALTOS	1	0.05%	5	0.25%	21	1.03%	0	0%	2	0.1%	0	0%	2	0.1%	6	0.3%	37	1.82%
URBANA DE OEIRAS	1	0.05%	4	0.2%	25	1.23%	0	0%	0	0%	0	0%	1	0.05%	5	0.25%	36	1.77%
URBANA DE PEDRO II	3	0.15%	5	0.25%	22	1.08%	0	0%	1	0.05%	0	0%	2	0.1%	3	0.15%	36	1.77%
URBANA DE JOSÉ DE FREITAS	0	0%	1	0.05%	31	1.52%	0	0%	0	0%	0	0%	0	0%	3	0.15%	35	1.72%
URBANA DE ESPERANTINA	1	0.05%	4	0.2%	24	1.18%	0	0%	0	0%	1	0.05%	0	0%	4	0.2%	34	1.67%
URBANA LUIS CORREIA	6	0.3%	0	0%	23	1.13%	0	0%	0	0%	0	0%	1	0.05%	1	0.05%	31	1.52%
URBANA DE BATALHA	0	0%	6	0.3%	18	0.89%	0	0%	0	0%	0	0%	2	0.1%	3	0.15%	29	1.43%



INSTITUTO DE PESQUISAS

Pesquisa de Opinião Pública

Mercado: ELEITORAL ESTADO DO PIAUÍ - SETEMBRO- 2022

Período: 31/08/2022 a 07/09/2022

PESQUISA NÃO REGISTRADA - NÃO PODERÁ SER PUBLICADA - artº 2º da Resolução 23.600/19

Bairro/Comunidade	Ciro Gomes		Jair Bolsonaro		Lula		Pablo Marçal		Simone Tebet		Soraya Thronicke		BRANCO/NULO		NS/NQO		Total	
URBANA DE SÃO RAIMUND NONATO	3	0.15%	2	0.1%	22	1.08%	0	0%	0	0%	0	0%	0	0%	2	0.1%	29	1.43%
URBANA DE PIRACURUCA	2	0.1%	6	0.3%	18	0.89%	0	0%	0	0%	0	0%	0	0%	0	0%	26	1.28%
URBANA DE MIGUEL ALVES	0	0%	6	0.3%	15	0.74%	0	0%	0	0%	0	0%	2	0.1%	3	0.15%	26	1.28%
URBANA DE COCAL	1	0.05%	2	0.1%	16	0.79%	0	0%	0	0%	0	0%	0	0%	5	0.25%	24	1.18%
URBANA DE LUZIÂNDIA	0	0%	2	0.1%	21	1.03%	0	0%	0	0%	0	0%	0	0%	1	0.05%	24	1.18%
URBANA DE BOM JESUS	1	0.05%	6	0.3%	14	0.69%	0	0%	0	0%	0	0%	0	0%	1	0.05%	22	1.08%
URBANA DE PAULISTANA	0	0%	5	0.25%	16	0.79%	0	0%	0	0%	0	0%	0	0%	0	0%	21	1.03%
URBANA DE CORRENTE	2	0.1%	5	0.25%	12	0.59%	0	0%	0	0%	0	0%	1	0.05%	1	0.05%	21	1.03%
URBANA DE VALENÇA	0	0%	5	0.25%	10	0.49%	0	0%	0	0%	0	0%	0	0%	5	0.25%	20	0.98%
URBANA DE BURITI DOS NOMES	2	0.1%	1	0.05%	15	0.74%	0	0%	0	0%	0	0%	0	0%	1	0.05%	19	0.93%
URBANA DE URUÇUI	2	0.1%	5	0.25%	10	0.49%	0	0%	0	0%	0	0%	0	0%	2	0.1%	19	0.93%
URBANA DE CANTO DO BURITI	2	0.1%	3	0.15%	10	0.49%	0	0%	0	0%	0	0%	1	0.05%	3	0.15%	19	0.93%
URBANA DE PIO IX	2	0.1%	2	0.1%	11	0.54%	0	0%	0	0%	0	0%	0	0%	3	0.15%	18	0.89%
URBANA DE CASTELO	1	0.05%	3	0.15%	12	0.59%	0	0%	0	0%	0	0%	0	0%	2	0.1%	18	0.89%
URBANA DE JAICÓS	0	0%	3	0.15%	14	0.69%	0	0%	0	0%	0	0%	0	0%	0	0%	17	0.84%
URBANA DE ÁGUA BRANCA	0	0%	1	0.05%	14	0.69%	0	0%	0	0%	0	0%	0	0%	2	0.1%	17	0.84%



INSTITUTO DE PESQUISAS

Pesquisa de Opinião Pública

Mercado: ELEITORAL ESTADO DO PIAUÍ - SETEMBRO- 2022

Período: 31/08/2022 a 07/09/2022

PESQUISA NÃO REGISTRADA - NÃO PODERÁ SER PUBLICADA - art° 2º da Resolução 23.600/19

Bairro/Comunidade	Ciro Gomes		Jair Bolsonaro		Lula		Pablo Marçal		Simone Tebet		Soraya Thronicke		BRANCO/NULO		NS/NQO		Total	
URBANA DE SÃO JOÃO	0	0%	1	0.05%	13	0.64%	0	0%	0	0%	0	0%	0	0%	3	0.15%	17	0.84%
URBANA DE BURITI DOS LOPES	1	0.05%	3	0.15%	10	0.49%	0	0%	0	0%	0	0%	0	0%	3	0.15%	17	0.84%
URBANA DE SÃO MIGUEL DO TAPUIO	1	0.05%	0	0%	15	0.74%	0	0%	0	0%	0	0%	0	0%	0	0%	16	0.79%
URBANA ALTO LONGÁ	1	0.05%	1	0.05%	11	0.54%	0	0%	0	0%	0	0%	0	0%	2	0.1%	15	0.74%
URBANA DE AMARANTE	1	0.05%	3	0.15%	10	0.49%	0	0%	0	0%	0	0%	0	0%	1	0.05%	15	0.74%
URBANA DE ELESBÃO VELOSO	0	0%	3	0.15%	12	0.59%	0	0%	0	0%	0	0%	0	0%	0	0%	15	0.74%
URBANA DE INHUMA	0	0%	1	0.05%	13	0.64%	0	0%	0	0%	0	0%	0	0%	1	0.05%	15	0.74%
URBANA CAPITÃO DE CAMPOS	1	0.05%	4	0.2%	9	0.44%	0	0%	0	0%	0	0%	0	0%	0	0%	14	0.69%
URBANA DE MONSENHOR GIL	0	0%	1	0.05%	12	0.59%	0	0%	0	0%	0	0%	0	0%	1	0.05%	14	0.69%
URBANA DE REGENERAÇÃO	1	0.05%	1	0.05%	10	0.49%	0	0%	0	0%	0	0%	0	0%	2	0.1%	14	0.69%
URBANA DE SIMÕES	1	0.05%	1	0.05%	7	0.34%	0	0%	0	0%	0	0%	1	0.05%	3	0.15%	13	0.64%
URBANA DE NAZÁRIA	0	0%	2	0.1%	9	0.44%	0	0%	0	0%	0	0%	0	0%	2	0.1%	13	0.64%
URBANA DE JOAQUIM PIRES	0	0%	3	0.15%	7	0.34%	0	0%	0	0%	0	0%	0	0%	2	0.1%	12	0.59%
URBANA DE BENEDITINOS	0	0%	1	0.05%	8	0.39%	0	0%	0	0%	0	0%	1	0.05%	2	0.1%	12	0.59%
URBANA DE AVELINO LOPES	0	0%	2	0.1%	9	0.44%	0	0%	1	0.05%	0	0%	0	0%	0	0%	12	0.59%
URBANA DE FRONTEIRAS	0	0%	2	0.1%	9	0.44%	0	0%	0	0%	0	0%	0	0%	1	0.05%	12	0.59%



INSTITUTO DE PESQUISAS

Pesquisa de Opinião Pública

Mercado: ELEITORAL ESTADO DO PIAUÍ - SETEMBRO- 2022

Período: 31/08/2022 a 07/09/2022

PESQUISA NÃO REGISTRADA - NÃO PODERÁ SER PUBLICADA - artº 2º da Resolução 23.600/19

Bairro/Comunidade	Ciro Gomes		Jair Bolsonaro		Lula		Pablo Marçal		Simone Tebet		Soraya Thronicke		BRANCO/NULO		NS/NQO		Total	
URBANA DE ITAINOPLIS	1	0.05%	5	0.25%	6	0.3%	0	0%	0	0%	0	0%	0	0%	0	0%	12	0.59%
URBANA DE SÃO PEDRO	0	0%	2	0.1%	8	0.39%	0	0%	1	0.05%	0	0%	0	0%	1	0.05%	12	0.59%
URBANA DE PALMEIRAIS	2	0.1%	1	0.05%	9	0.44%	0	0%	0	0%	0	0%	0	0%	0	0%	12	0.59%
URBANA DE DEMERVAL LOBÃO	0	0%	1	0.05%	9	0.44%	0	0%	0	0%	0	0%	1	0.05%	1	0.05%	12	0.59%
URBANA DE SIMPLICIO MENDES	0	0%	2	0.1%	7	0.34%	0	0%	0	0%	0	0%	0	0%	2	0.1%	11	0.54%
URBANA DE BAIXA GRANDE DO RIBEIRO	1	0.05%	1	0.05%	7	0.34%	0	0%	0	0%	0	0%	0	0%	2	0.1%	11	0.54%
URBANA DE LOGOA ALEGRE	0	0%	1	0.05%	10	0.49%	0	0%	0	0%	0	0%	0	0%	0	0%	11	0.54%
URBANA DE SÃO JULIÃO	0	0%	4	0.2%	6	0.3%	0	0%	0	0%	0	0%	0	0%	0	0%	10	0.49%
URBANA DE MONTE ALEGRE	0	0%	3	0.15%	6	0.3%	0	0%	0	0%	0	0%	0	0%	1	0.05%	10	0.49%
URBANA DE QUEIMADA NOVA	0	0%	2	0.1%	5	0.25%	0	0%	0	0%	0	0%	0	0%	3	0.15%	10	0.49%
URBANA DE PATOS	1	0.05%	1	0.05%	7	0.34%	0	0%	0	0%	0	0%	1	0.05%	0	0%	10	0.49%
URBANA DE CABECEIRAS	0	0%	1	0.05%	8	0.39%	0	0%	0	0%	0	0%	0	0%	1	0.05%	10	0.49%
URBANA DE COLONIA DO PIAUÍ	1	0.05%	1	0.05%	7	0.34%	0	0%	0	0%	0	0%	0	0%	0	0%	9	0.44%
URBANA DE ANGICAL	1	0.05%	1	0.05%	5	0.25%	0	0%	0	0%	0	0%	0	0%	2	0.1%	9	0.44%
URBANA DE SIGEFREDO PACHECO	0	0%	2	0.1%	6	0.3%	0	0%	0	0%	0	0%	0	0%	1	0.05%	9	0.44%
URBANA DE GILBUÉS	0	0%	1	0.05%	8	0.39%	0	0%	0	0%	0	0%	0	0%	0	0%	9	0.44%



INSTITUTO DE PESQUISAS

Pesquisa de Opinião Pública

Mercado: ELEITORAL ESTADO DO PIAUÍ - SETEMBRO- 2022

Período: 31/08/2022 a 07/09/2022

PESQUISA NÃO REGISTRADA - NÃO PODERÁ SER PUBLICADA - artº 2º da Resolução 23.600/19

Bairro/Comunidade	Ciro Gomes		Jair Bolsonaro		Lula		Pablo Marçal		Simone Tebet		Soraya Thronicke		BRANCO/NULO		NS/NQO		Total	
URBANA DE ITAUEIRA	0	0%	0	0%	6	0.3%	0	0%	0	0%	0	0%	1	0.05%	2	0.1%	9	0.44%
URBANA DE FRANCISCO SANTOS	0	0%	0	0%	8	0.39%	0	0%	0	0%	0	0%	0	0%	1	0.05%	9	0.44%
URBANA DE CONCEIÇÃO DO CANINDÉ	1	0.05%	0	0%	7	0.34%	0	0%	0	0%	0	0%	0	0%	1	0.05%	9	0.44%
URBANA DE IPIRANGA	0	0%	0	0%	8	0.39%	0	0%	0	0%	0	0%	0	0%	1	0.05%	9	0.44%
URBANA DE SANTA CRUZ	0	0%	0	0%	8	0.39%	0	0%	0	0%	0	0%	1	0.05%	0	0%	9	0.44%
URBANA DE SOCORRO	0	0%	1	0.05%	8	0.39%	0	0%	0	0%	0	0%	0	0%	0	0%	9	0.44%
URBANA DE PIMENTEIRAS	0	0%	0	0%	7	0.34%	0	0%	0	0%	0	0%	1	0.05%	1	0.05%	9	0.44%
URBANA DE DOM EXPEDITO LOPES	0	0%	1	0.05%	7	0.34%	0	0%	0	0%	0	0%	0	0%	0	0%	8	0.39%
URBANA DE NAZARÉ	0	0%	2	0.1%	6	0.3%	0	0%	0	0%	0	0%	0	0%	0	0%	8	0.39%
URBANA COLÔNIA DO GURGUEIA	0	0%	0	0%	7	0.34%	0	0%	0	0%	0	0%	1	0.05%	0	0%	8	0.39%
URBANA DE CARACOL	0	0%	0	0%	7	0.34%	0	0%	0	0%	0	0%	0	0%	1	0.05%	8	0.39%
URBANA DE GUADALUPE	0	0%	0	0%	7	0.34%	1	0.05%	0	0%	0	0%	0	0%	0	0%	8	0.39%
URBANA DE DOM INOCENCIO	0	0%	0	0%	6	0.3%	0	0%	0	0%	0	0%	1	0.05%	1	0.05%	8	0.39%
MARCOLÂNDIA	0	0%	2	0.1%	5	0.25%	0	0%	0	0%	0	0%	0	0%	1	0.05%	8	0.39%
URBANA DE CRISTINO CASTRO	0	0%	1	0.05%	4	0.2%	0	0%	0	0%	0	0%	0	0%	3	0.15%	8	0.39%
URBANA DE FLORES	0	0%	0	0%	6	0.3%	0	0%	0	0%	0	0%	0	0%	1	0.05%	7	0.34%



INSTITUTO DE PESQUISAS

Pesquisa de Opinião Pública

Mercado: ELEITORAL ESTADO DO PIAUÍ - SETEMBRO- 2022

Período: 31/08/2022 a 07/09/2022

PESQUISA NÃO REGISTRADA - NÃO PODERÁ SER PUBLICADA - artº 2º da Resolução 23.600/19

Bairro/Comunidade	Ciro Gomes		Jair Bolsonaro		Lula	Pablo Marçal		Simone Tebet		Soraya Thronicke		BRANCO/NULO		NS/NQO		Total		
URBANA DE JERUMENHA	0	0%	0	0%	5	0.25%	0	0%	0	0%	0	0%	0	0%	2	0.1%	7	0.34%
URBANA DE BERTOLÍNIA	0	0%	1	0.05%	2	0.1%	0	0%	0	0%	0	0%	0	0%	4	0.2%	7	0.34%
URBANA DE REDENÇÃO DO GURGUEIA	0	0%	0	0%	6	0.3%	0	0%	0	0%	0	0%	0	0%	1	0.05%	7	0.34%
URBANA DE ANISIO DE ABREU	0	0%	1	0.05%	6	0.3%	0	0%	0	0%	0	0%	0	0%	0	0%	7	0.34%
URBANA DE SÃO FRANCISCO	2	0.1%	1	0.05%	4	0.2%	0	0%	0	0%	0	0%	0	0%	0	0%	7	0.34%
URBANA DE SEBASTIÃO LEAL	0	0%	1	0.05%	6	0.3%	0	0%	0	0%	0	0%	0	0%	0	0%	7	0.34%
URBANA DE DIRCEU ARCOVERDE	0	0%	0	0%	7	0.34%	0	0%	0	0%	0	0%	0	0%	0	0%	7	0.34%
URBANA DE ACAUÃ	0	0%	0	0%	6	0.3%	0	0%	0	0%	0	0%	0	0%	1	0.05%	7	0.34%
URBANA DE SÃO LOURENÇO	1	0.05%	0	0%	5	0.25%	0	0%	0	0%	0	0%	0	0%	0	0%	6	0.3%



INSTITUTO DE PESQUISAS

Pesquisa de Opinião Pública

Mercado: ELEITORAL ESTADO DO PIAUÍ - SETEMBRO- 2022

Período: 31/08/2022 a 07/09/2022

PESQUISA NÃO REGISTRADA - NÃO PODERÁ SER PUBLICADA - art° 2º da Resolução 23.600/19

INTENÇÃO DE VOTO - PRESIDENTE DO BRASIL - ESTIMULADA (SEGMENTADO: ZONA URBANA)

Sendo estes OS CANDIDATOS(AS) A PRESIDENTE DA REPÚBLICA em quem o(a) Sr(a) pretende votar?

Bairro/Comunidade	Ciro Gomes (PDT)		Jair Bolsonaro (PL)		Lula (PT)		Outros		BRANCO/NULO		NS/NQO		Total	
TERESINA-PI URBANA	33	1.62%	80	3.94%	286	14.07%	20	0.98%	15	0.74%	24	1.18%	458	22.53%
URBANA DE PARNAIBA	8	0.39%	21	1.03%	82	4.03%	5	0.25%	2	0.1%	5	0.25%	123	6.05%
URBANA DE PICOS	2	0.1%	8	0.39%	43	2.12%	2	0.1%	3	0.15%	1	0.05%	59	2.9%
URNANA DE FLORIANO	2	0.1%	6	0.3%	45	2.21%	2	0.1%	0	0%	2	0.1%	57	2.8%
URBANA DE PIRIPIRI	2	0.1%	3	0.15%	48	2.36%	0	0%	0	0%	1	0.05%	54	2.66%
URBANA DE BARRAS	2	0.1%	5	0.25%	27	1.33%	0	0%	3	0.15%	2	0.1%	39	1.92%
URBANA CAMPO MAIOR	2	0.1%	5	0.25%	24	1.18%	1	0.05%	1	0.05%	6	0.3%	39	1.92%
URBANA DE UNIÃO	1	0.05%	4	0.2%	28	1.38%	0	0%	0	0%	4	0.2%	37	1.82%
URBANA ALTOS	2	0.1%	5	0.25%	23	1.13%	3	0.15%	1	0.05%	3	0.15%	37	1.82%
URBANA DE PEDRO II	3	0.15%	5	0.25%	23	1.13%	1	0.05%	2	0.1%	2	0.1%	36	1.77%
URBANA DE OEIRAS	1	0.05%	3	0.15%	29	1.43%	0	0%	1	0.05%	2	0.1%	36	1.77%
URBANA DE JOSÉ DE FREITAS	0	0%	1	0.05%	32	1.57%	0	0%	1	0.05%	1	0.05%	35	1.72%
URBANA DE ESPERANTINA	3	0.15%	4	0.2%	25	1.23%	1	0.05%	0	0%	1	0.05%	34	1.67%
URBANA LUIS CORREIA	6	0.3%	0	0%	24	1.18%	0	0%	1	0.05%	0	0%	31	1.52%
URBANA DE BATALHA	0	0%	7	0.34%	18	0.89%	0	0%	3	0.15%	1	0.05%	29	1.43%



INSTITUTO DE PESQUISAS

Pesquisa de Opinião Pública

Mercado: ELEITORAL ESTADO DO PIAUÍ - SETEMBRO- 2022

Período: 31/08/2022 a 07/09/2022

PESQUISA NÃO REGISTRADA - NÃO PODERÁ SER PUBLICADA - art° 2º da Resolução 23.600/19

Bairro/Comunidade	Ciro Gomes (PDT)		Jair Bolsonaro (PL)		Lula (PT)		Outros		BRANCO/NULO		NS/NQO		Total	
URBANA DE SÃO RAIMUND NONATO	3	0.15%	2	0.1%	24	1.18%	0	0%	0	0%	0	0%	29	1.43%
URBANA DE MIGUEL ALVES	0	0%	7	0.34%	15	0.74%	0	0%	2	0.1%	2	0.1%	26	1.28%
URBANA DE PIRACURUCA	2	0.1%	6	0.3%	18	0.89%	0	0%	0	0%	0	0%	26	1.28%
URBANA DE COCAL	1	0.05%	2	0.1%	18	0.89%	0	0%	1	0.05%	2	0.1%	24	1.18%
URBANA DE LUZIÂNDIA	0	0%	2	0.1%	21	1.03%	0	0%	0	0%	1	0.05%	24	1.18%
URBANA DE BOM JESUS	1	0.05%	6	0.3%	15	0.74%	0	0%	0	0%	0	0%	22	1.08%
URBANA DE PAULISTANA	0	0%	5	0.25%	16	0.79%	0	0%	0	0%	0	0%	21	1.03%
URBANA DE CORRENTE	3	0.15%	5	0.25%	12	0.59%	0	0%	1	0.05%	0	0%	21	1.03%
URBANA DE VALENÇA	1	0.05%	4	0.2%	12	0.59%	1	0.05%	0	0%	2	0.1%	20	0.98%
URBANA DE BURITI DOS NOMES	2	0.1%	1	0.05%	14	0.69%	1	0.05%	0	0%	1	0.05%	19	0.93%
URBANA DE URUÇUI	1	0.05%	5	0.25%	11	0.54%	0	0%	0	0%	2	0.1%	19	0.93%
URBANA DE CANTO DO BURITI	2	0.1%	2	0.1%	13	0.64%	0	0%	1	0.05%	1	0.05%	19	0.93%
URBANA DE CASTELO	1	0.05%	3	0.15%	13	0.64%	0	0%	0	0%	1	0.05%	18	0.89%
URBANA DE PIO IX	3	0.15%	2	0.1%	12	0.59%	1	0.05%	0	0%	0	0%	18	0.89%
URBANA DE BURITI DOS LOPES	1	0.05%	3	0.15%	11	0.54%	0	0%	0	0%	2	0.1%	17	0.84%
URBANA DE SÃO JOÃO	0	0%	1	0.05%	14	0.69%	1	0.05%	0	0%	1	0.05%	17	0.84%



INSTITUTO DE PESQUISAS

Pesquisa de Opinião Pública

Mercado: ELEITORAL ESTADO DO PIAUÍ - SETEMBRO- 2022

Período: 31/08/2022 a 07/09/2022

PESQUISA NÃO REGISTRADA - NÃO PODERÁ SER PUBLICADA - art° 2º da Resolução 23.600/19

Bairro/Comunidade	Ciro Gomes (PDT)		Jair Bolsonaro (PL)		Lula (PT)		Outros		BRANCO/NULO		NS/NQO		Total	
URBANA DE JAICÓS	0	0%	3	0.15%	14	0.69%	0	0%	0	0%	0	0%	17	0.84%
URBANA DE ÁGUA BRANCA	0	0%	1	0.05%	15	0.74%	1	0.05%	0	0%	0	0%	17	0.84%
URBANA DE SÃO MIGUEL DO TAPUIO	1	0.05%	0	0%	15	0.74%	0	0%	0	0%	0	0%	16	0.79%
URBANA DE INHUMA	0	0%	2	0.1%	12	0.59%	0	0%	1	0.05%	0	0%	15	0.74%
URBANA ALTO LONGÁ	1	0.05%	1	0.05%	12	0.59%	0	0%	0	0%	1	0.05%	15	0.74%
URBANA DE ELESBÃO VELOSO	0	0%	3	0.15%	12	0.59%	0	0%	0	0%	0	0%	15	0.74%
URBANA DE AMARANTE	1	0.05%	3	0.15%	10	0.49%	0	0%	0	0%	1	0.05%	15	0.74%
URBANA DE REGENERAÇÃO	1	0.05%	1	0.05%	10	0.49%	0	0%	0	0%	2	0.1%	14	0.69%
URBANA CAPITÃO DE CAMPOS	1	0.05%	4	0.2%	9	0.44%	0	0%	0	0%	0	0%	14	0.69%
URBANA DE MONSENHOR GIL	0	0%	1	0.05%	13	0.64%	0	0%	0	0%	0	0%	14	0.69%
URBANA DE NAZÁRIA	0	0%	3	0.15%	9	0.44%	1	0.05%	0	0%	0	0%	13	0.64%
URBANA DE SIMÕES	1	0.05%	1	0.05%	10	0.49%	0	0%	0	0%	1	0.05%	13	0.64%
URBANA DE AVELINO LOPES	0	0%	2	0.1%	9	0.44%	1	0.05%	0	0%	0	0%	12	0.59%
URBANA DE DEMERVAL LOBÃO	1	0.05%	2	0.1%	8	0.39%	0	0%	1	0.05%	0	0%	12	0.59%
URBANA DE JOAQUIM PIRES	0	0%	3	0.15%	7	0.34%	0	0%	0	0%	2	0.1%	12	0.59%
URBANA DE ITAINOPLIS	1	0.05%	5	0.25%	6	0.3%	0	0%	0	0%	0	0%	12	0.59%



INSTITUTO DE PESQUISAS

Pesquisa de Opinião Pública

Mercado: ELEITORAL ESTADO DO PIAUÍ - SETEMBRO- 2022

Período: 31/08/2022 a 07/09/2022

PESQUISA NÃO REGISTRADA - NÃO PODERÁ SER PUBLICADA - art° 2º da Resolução 23.600/19

Bairro/Comunidade	Ciro Gomes (PDT)		Jair Bolsonaro (PL)		Lula (PT)		Outros		BRANCO/NULO		NS/NQO		Total	
URBANA DE PALMEIRAIS	2	0.1%	1	0.05%	9	0.44%	0	0%	0	0%	0	0%	12	0.59%
URBANA DE BENEDITINOS	0	0%	1	0.05%	9	0.44%	1	0.05%	1	0.05%	0	0%	12	0.59%
URBANA DE SÃO PEDRO	0	0%	2	0.1%	8	0.39%	1	0.05%	0	0%	1	0.05%	12	0.59%
URBANA DE FRONTEIRAS	0	0%	3	0.15%	9	0.44%	0	0%	0	0%	0	0%	12	0.59%
URBANA DE SIMPLICIO MENDES	0	0%	1	0.05%	9	0.44%	0	0%	0	0%	1	0.05%	11	0.54%
URBANA DE LOGOA ALEGRE	0	0%	1	0.05%	10	0.49%	0	0%	0	0%	0	0%	11	0.54%
URBANA DE BAIXA GRANDE DO RIBEIRO	1	0.05%	1	0.05%	8	0.39%	1	0.05%	0	0%	0	0%	11	0.54%
URBANA DE SÃO JULIÃO	0	0%	4	0.2%	6	0.3%	0	0%	0	0%	0	0%	10	0.49%
URBANA DE MONTE ALEGRE	0	0%	3	0.15%	7	0.34%	0	0%	0	0%	0	0%	10	0.49%
URBANA DE CABECEIRAS	0	0%	1	0.05%	8	0.39%	0	0%	0	0%	1	0.05%	10	0.49%
URBANA DE PATOS	1	0.05%	1	0.05%	7	0.34%	0	0%	1	0.05%	0	0%	10	0.49%
URBANA DE QUEIMADA NOVA	0	0%	3	0.15%	5	0.25%	0	0%	0	0%	2	0.1%	10	0.49%
URBANA DE CONCEIÇÃO DO CANINDÉ	1	0.05%	0	0%	6	0.3%	2	0.1%	0	0%	0	0%	9	0.44%
URBANA DE SIGEFREDO PACHECO	0	0%	2	0.1%	7	0.34%	0	0%	0	0%	0	0%	9	0.44%
URBANA DE COLONIA DO PIAUÍ	1	0.05%	1	0.05%	7	0.34%	0	0%	0	0%	0	0%	9	0.44%
URBANA DE ITAUEIRA	0	0%	0	0%	7	0.34%	0	0%	1	0.05%	1	0.05%	9	0.44%



INSTITUTO DE PESQUISAS

Pesquisa de Opinião Pública

Mercado: ELEITORAL ESTADO DO PIAUÍ - SETEMBRO- 2022

Período: 31/08/2022 a 07/09/2022

PESQUISA NÃO REGISTRADA - NÃO PODERÁ SER PUBLICADA - art° 2º da Resolução 23.600/19

Bairro/Comunidade	Ciro Gomes (PDT)		Jair Bolsonaro (PL)		Lula (PT)		Outros		BRANCO/NULO		NS/NQO		Total	
URBANA DE FRANCISCO SANTOS	0	0%	0	0%	8	0.39%	1	0.05%	0	0%	0	0%	9	0.44%
URBANA DE IPIRANGA	0	0%	0	0%	8	0.39%	0	0%	0	0%	1	0.05%	9	0.44%
URBANA DE ANGICAL	2	0.1%	1	0.05%	5	0.25%	0	0%	0	0%	1	0.05%	9	0.44%
URBANA DE SOCORRO	0	0%	1	0.05%	8	0.39%	0	0%	0	0%	0	0%	9	0.44%
URBANA DE GILBUÉS	0	0%	1	0.05%	8	0.39%	0	0%	0	0%	0	0%	9	0.44%
URBANA DE PIMENTEIRAS	0	0%	0	0%	7	0.34%	0	0%	1	0.05%	1	0.05%	9	0.44%
URBANA DE SANTA CRUZ	0	0%	0	0%	8	0.39%	0	0%	1	0.05%	0	0%	9	0.44%
URBANA DE DOM EXPEDITO LOPES	0	0%	1	0.05%	7	0.34%	0	0%	0	0%	0	0%	8	0.39%
MARCOLÂNDIA	1	0.05%	2	0.1%	4	0.2%	0	0%	0	0%	1	0.05%	8	0.39%
URBANA DE CRISTINO CASTRO	0	0%	1	0.05%	5	0.25%	1	0.05%	0	0%	1	0.05%	8	0.39%
URBANA DE GUADALUPE	0	0%	0	0%	7	0.34%	1	0.05%	0	0%	0	0%	8	0.39%
URBANA COLÔNIA DO GURGUEIA	0	0%	0	0%	7	0.34%	0	0%	1	0.05%	0	0%	8	0.39%
URBANA DE DOM INOCENCIO	0	0%	0	0%	6	0.3%	0	0%	1	0.05%	1	0.05%	8	0.39%
URBANA DE NAZARÉ	0	0%	2	0.1%	6	0.3%	0	0%	0	0%	0	0%	8	0.39%
URBANA DE CARACOL	0	0%	0	0%	8	0.39%	0	0%	0	0%	0	0%	8	0.39%
URBANA DE BERTOLÍNIA	0	0%	1	0.05%	5	0.25%	0	0%	0	0%	1	0.05%	7	0.34%



CENTRO DE PESQUISAS

Pesquisa de Opinião Pública

Mercado: ELEITORAL ESTADO DO PIAUÍ - SETEMBRO- 2022

Período: 31/08/2022 a 07/09/2022

PESQUISA NÃO REGISTRADA - NÃO PODERÁ SER PUBLICADA - artº 2º da Resolução 23.600/19

Bairro/Comunidade	Ciro Gomes (PDT)		Jair Bolsonaro (PL)		Lula (PT)		Outros		BRANCO/NULO		NS/NQO		Total	
URBANA DE SEBASTIÃO LEAL	0	0%	1	0.05%	6	0.3%	0	0%	0	0%	0	0%	7	0.34%
URBANA DE ANISIO DE ABREU	0	0%	1	0.05%	6	0.3%	0	0%	0	0%	0	0%	7	0.34%
URBANA DE JERUMENHA	0	0%	0	0%	7	0.34%	0	0%	0	0%	0	0%	7	0.34%
URBANA DE ACAUÃ	0	0%	0	0%	6	0.3%	0	0%	0	0%	1	0.05%	7	0.34%
URBANA DE DIRCEU ARCOVERDE	0	0%	0	0%	7	0.34%	0	0%	0	0%	0	0%	7	0.34%
URBANA DE SÃO FRANCISCO	2	0.1%	1	0.05%	4	0.2%	0	0%	0	0%	0	0%	7	0.34%
URBANA DE REDENÇÃO DO GURGUEIA	0	0%	1	0.05%	6	0.3%	0	0%	0	0%	0	0%	7	0.34%
URBANA DE FLORES	0	0%	0	0%	6	0.3%	0	0%	1	0.05%	0	0%	7	0.34%
URBANA DE SÃO LOURENÇO	1	0.05%	0	0%	5	0.25%	0	0%	0	0%	0	0%	6	0.3%



INSTITUTO DE PESQUISAS

Pesquisa de Opinião Pública

Mercado: ELEITORAL ESTADO DO PIAUÍ - SETEMBRO- 2022

Período: 31/08/2022 a 07/09/2022

PESQUISA NÃO REGISTRADA - NÃO PODERÁ SER PUBLICADA - artº 2º da Resolução 23.600/19

INTENÇÃO DE VOTO - DEP. ESTADUAL - ESPONTÂNEA (SEGMENTADO: ZONA URBANA)

Se as eleições fossem hoje em quem o(a) Sr(a) votaria para Deputado Estadual?

Bairro/Comunidade	Georgiano Neto		Outros		BRANCO/NULO		NS/NQO		Total	
TERESINA-PI URBANA	2	0.1%	155	7.62%	29	1.43%	272	13.38%	458	22.53%
URBANA DE PARNAIBA	0	0%	34	1.67%	10	0.49%	79	3.89%	123	6.05%
URBANA DE PICOS	1	0.05%	30	1.48%	2	0.1%	26	1.28%	59	2.9%
URNANA DE FLORIANO	0	0%	19	0.93%	2	0.1%	36	1.77%	57	2.8%
URBANA DE PIRIPIRI	0	0%	8	0.39%	10	0.49%	36	1.77%	54	2.66%
URBANA CAMPO MAIOR	0	0%	14	0.69%	4	0.2%	21	1.03%	39	1.92%
URBANA DE BARRAS	2	0.1%	5	0.25%	5	0.25%	27	1.33%	39	1.92%
URBANA DE UNIÃO	0	0%	4	0.2%	5	0.25%	28	1.38%	37	1.82%
URBANA ALTOS	0	0%	12	0.59%	4	0.2%	21	1.03%	37	1.82%
URBANA DE OEIRAS	0	0%	6	0.3%	3	0.15%	27	1.33%	36	1.77%
URBANA DE PEDRO II	0	0%	10	0.49%	5	0.25%	21	1.03%	36	1.77%
URBANA DE JOSÉ DE FREITAS	0	0%	14	0.69%	6	0.3%	15	0.74%	35	1.72%
URBANA DE ESPERANTINA	0	0%	5	0.25%	5	0.25%	24	1.18%	34	1.67%
URBANA LUIS CORREIA	0	0%	8	0.39%	3	0.15%	20	0.98%	31	1.52%
URBANA DE BATALHA	0	0%	4	0.2%	7	0.34%	18	0.89%	29	1.43%



CENTRO DE PESQUISAS

Pesquisa de Opinião Pública

Mercado: ELEITORAL ESTADO DO PIAUÍ - SETEMBRO- 2022

Período: 31/08/2022 a 07/09/2022

PESQUISA NÃO REGISTRADA - NÃO PODERÁ SER PUBLICADA - artº 2º da Resolução 23.600/19

Bairro/Comunidade	Georgiano Neto		Outros		BRANCO/NULO		NS/NQO		Total	
URBANA DE SÃO RAIMUND NONATO	0	0%	18	0.89%	1	0.05%	10	0.49%	29	1.43%
URBANA DE PIRACURUCA	0	0%	8	0.39%	3	0.15%	15	0.74%	26	1.28%
URBANA DE MIGUEL ALVES	0	0%	7	0.34%	3	0.15%	16	0.79%	26	1.28%
URBANA DE LUZIÂNDIA	0	0%	14	0.69%	0	0%	10	0.49%	24	1.18%
URBANA DE COCAL	0	0%	11	0.54%	1	0.05%	12	0.59%	24	1.18%
URBANA DE BOM JESUS	0	0%	6	0.3%	0	0%	16	0.79%	22	1.08%
URBANA DE PAULISTANA	7	0.34%	5	0.25%	0	0%	9	0.44%	21	1.03%
URBANA DE CORRENTE	1	0.05%	4	0.2%	4	0.2%	12	0.59%	21	1.03%
URBANA DE VALENÇA	0	0%	4	0.2%	0	0%	16	0.79%	20	0.98%
URBANA DE CANTO DO BURITI	0	0%	10	0.49%	1	0.05%	8	0.39%	19	0.93%
URBANA DE BURITI DOS NOMES	0	0%	8	0.39%	2	0.1%	9	0.44%	19	0.93%
URBANA DE URUÇUI	0	0%	8	0.39%	0	0%	11	0.54%	19	0.93%
URBANA DE PIO IX	0	0%	8	0.39%	0	0%	10	0.49%	18	0.89%
URBANA DE CASTELO	0	0%	2	0.1%	2	0.1%	14	0.69%	18	0.89%
URBANA DE SÃO JOÃO	0	0%	8	0.39%	1	0.05%	8	0.39%	17	0.84%
URBANA DE BURITI DOS LOPES	0	0%	1	0.05%	3	0.15%	13	0.64%	17	0.84%



CENTRO DE PESQUISAS

Pesquisa de Opinião Pública

Mercado: ELEITORAL ESTADO DO PIAUÍ - SETEMBRO- 2022

Período: 31/08/2022 a 07/09/2022

PESQUISA NÃO REGISTRADA - NÃO PODERÁ SER PUBLICADA - art° 2º da Resolução 23.600/19

Bairro/Comunidade	Georgiano Neto		Outros		BRANCO/NULO		NS/NQO		Total	
URBANA DE JAICÓS	5	0.25%	3	0.15%	1	0.05%	8	0.39%	17	0.84%
URBANA DE ÁGUA BRANCA	4	0.2%	3	0.15%	0	0%	10	0.49%	17	0.84%
URBANA DE SÃO MIGUEL DO TAPUIO	0	0%	4	0.2%	3	0.15%	9	0.44%	16	0.79%
URBANA DE ELESBÃO VELOSO	0	0%	1	0.05%	0	0%	14	0.69%	15	0.74%
URBANA DE AMARANTE	0	0%	4	0.2%	0	0%	11	0.54%	15	0.74%
URBANA DE INHUMA	0	0%	3	0.15%	0	0%	12	0.59%	15	0.74%
URBANA ALTO LONGÁ	3	0.15%	2	0.1%	1	0.05%	9	0.44%	15	0.74%
URBANA DE MONSENHOR GIL	1	0.05%	2	0.1%	3	0.15%	8	0.39%	14	0.69%
URBANA CAPITÃO DE CAMPOS	0	0%	2	0.1%	1	0.05%	11	0.54%	14	0.69%
URBANA DE REGENERAÇÃO	0	0%	6	0.3%	1	0.05%	7	0.34%	14	0.69%
URBANA DE SIMÕES	1	0.05%	2	0.1%	0	0%	10	0.49%	13	0.64%
URBANA DE NAZÁRIA	0	0%	4	0.2%	0	0%	9	0.44%	13	0.64%
URBANA DE BENEDITINOS	1	0.05%	1	0.05%	1	0.05%	9	0.44%	12	0.59%
URBANA DE AVELINO LOPES	0	0%	2	0.1%	0	0%	10	0.49%	12	0.59%
URBANA DE FRONTEIRAS	5	0.25%	2	0.1%	1	0.05%	4	0.2%	12	0.59%
URBANA DE SÃO PEDRO	0	0%	3	0.15%	1	0.05%	8	0.39%	12	0.59%



INSTITUTO DE PESQUISAS

Pesquisa de Opinião Pública

Mercado: ELEITORAL ESTADO DO PIAUÍ - SETEMBRO- 2022

Período: 31/08/2022 a 07/09/2022

PESQUISA NÃO REGISTRADA - NÃO PODERÁ SER PUBLICADA - artº 2º da Resolução 23.600/19

Bairro/Comunidade	Georgiano Neto		Outros		BRANCO/NULO		NS/NQO		Total	
URBANA DE JOAQUIM PIRES	0	0%	2	0.1%	2	0.1%	8	0.39%	12	0.59%
URBANA DE PALMEIRAIS	0	0%	6	0.3%	0	0%	6	0.3%	12	0.59%
URBANA DE ITAINOPLIS	0	0%	6	0.3%	0	0%	6	0.3%	12	0.59%
URBANA DE DEMERVAL LOBÃO	0	0%	1	0.05%	4	0.2%	7	0.34%	12	0.59%
URBANA DE BAIXA GRANDE DO RIBEIRO	0	0%	1	0.05%	1	0.05%	9	0.44%	11	0.54%
URBANA DE SIMPLICIO MENDES	2	0.1%	3	0.15%	2	0.1%	4	0.2%	11	0.54%
URBANA DE LOGOA ALEGRE	0	0%	1	0.05%	4	0.2%	6	0.3%	11	0.54%
URBANA DE SÃO JULIÃO	0	0%	2	0.1%	0	0%	8	0.39%	10	0.49%
URBANA DE MONTE ALEGRE	5	0.25%	0	0%	1	0.05%	4	0.2%	10	0.49%
URBANA DE PATOS	0	0%	1	0.05%	0	0%	9	0.44%	10	0.49%
URBANA DE CABECEIRAS	1	0.05%	1	0.05%	2	0.1%	6	0.3%	10	0.49%
URBANA DE QUEIMADA NOVA	1	0.05%	3	0.15%	0	0%	6	0.3%	10	0.49%
URBANA DE SANTA CRUZ	0	0%	2	0.1%	1	0.05%	6	0.3%	9	0.44%
URBANA DE GILBUÉS	1	0.05%	0	0%	0	0%	8	0.39%	9	0.44%
URBANA DE PIMENTEIRAS	0	0%	6	0.3%	0	0%	3	0.15%	9	0.44%
URBANA DE ANGICAL	0	0%	4	0.2%	1	0.05%	4	0.2%	9	0.44%



INSTITUTO DE PESQUISAS

Pesquisa de Opinião Pública

Mercado: ELEITORAL ESTADO DO PIAUÍ - SETEMBRO- 2022

Período: 31/08/2022 a 07/09/2022

PESQUISA NÃO REGISTRADA - NÃO PODERÁ SER PUBLICADA - artº 2º da Resolução 23.600/19

Bairro/Comunidade	Georgiano Neto		Outros		BRANCO/NULO		NS/NQO		Total	
URBANA DE CONCEIÇÃO DO CANINDÉ	3	0.15%	0	0%	1	0.05%	5	0.25%	9	0.44%
URBANA DE SOCORRO	1	0.05%	3	0.15%	1	0.05%	4	0.2%	9	0.44%
URBANA DE COLONIA DO PIAUÍ	0	0%	2	0.1%	1	0.05%	6	0.3%	9	0.44%
URBANA DE ITAUEIRA	0	0%	3	0.15%	0	0%	6	0.3%	9	0.44%
URBANA DE SIGEFREDO PACHECO	0	0%	2	0.1%	1	0.05%	6	0.3%	9	0.44%
URBANA DE IPIRANGA	0	0%	2	0.1%	0	0%	7	0.34%	9	0.44%
URBANA DE FRANCISCO SANTOS	1	0.05%	0	0%	0	0%	8	0.39%	9	0.44%
URBANA COLÔNIA DO GURGUEIA	0	0%	1	0.05%	1	0.05%	6	0.3%	8	0.39%
URBANA DE CRISTINO CASTRO	0	0%	3	0.15%	0	0%	5	0.25%	8	0.39%
URBANA DE DOM INOCENCIO	0	0%	0	0%	2	0.1%	6	0.3%	8	0.39%
URBANA DE DOM EXPEDITO LOPES	0	0%	2	0.1%	0	0%	6	0.3%	8	0.39%
URBANA DE GUADALUPE	4	0.2%	0	0%	0	0%	4	0.2%	8	0.39%
URBANA DE NAZARÉ	1	0.05%	3	0.15%	0	0%	4	0.2%	8	0.39%
URBANA DE CARACOL	0	0%	4	0.2%	0	0%	4	0.2%	8	0.39%
MARCOLÂNDIA	1	0.05%	2	0.1%	0	0%	5	0.25%	8	0.39%



CENTRO DE PESQUISAS

Pesquisa de Opinião Pública

Mercado: ELEITORAL ESTADO DO PIAUÍ - SETEMBRO- 2022

Período: 31/08/2022 a 07/09/2022

PESQUISA NÃO REGISTRADA - NÃO PODERÁ SER PUBLICADA - art° 2º da Resolução 23.600/19

Bairro/Comunidade	Georgiano Neto		Outros		BRANCO/NULO		NS/NQO		Total	
URBANA DE ANISIO DE ABREU	0	0%	1	0.05%	0	0%	6	0.3%	7	0.34%
URBANA DE JERUMENHA	0	0%	0	0%	0	0%	7	0.34%	7	0.34%
URBANA DE DIRCEU ARCOVERDE	0	0%	2	0.1%	1	0.05%	4	0.2%	7	0.34%
URBANA DE ACAUÃ	0	0%	4	0.2%	0	0%	3	0.15%	7	0.34%
URBANA DE SÃO FRANCISCO	0	0%	2	0.1%	1	0.05%	4	0.2%	7	0.34%
URBANA DE BERTOLÍNIA	0	0%	1	0.05%	0	0%	6	0.3%	7	0.34%
URBANA DE FLORES	0	0%	3	0.15%	0	0%	4	0.2%	7	0.34%
URBANA DE REDENÇÃO DO GURGUEIA	0	0%	1	0.05%	0	0%	6	0.3%	7	0.34%
URBANA DE SEBASTIÃO LEAL	0	0%	3	0.15%	0	0%	4	0.2%	7	0.34%
URBANA DE SÃO LOURENÇO	0	0%	1	0.05%	0	0%	5	0.25%	6	0.3%



INSTITUTO DE PESQUISAS

Pesquisa de Opinião Pública

Mercado: ELEITORAL ESTADO DO PIAUÍ - SETEMBRO- 2022

Período: 31/08/2022 a 07/09/2022

PESQUISA NÃO REGISTRADA - NÃO PODERÁ SER PUBLICADA - artº 2º da Resolução 23.600/19

INTENÇÃO DE VOTO - DEP.FEDERAL - ESPONTÂNEA (SEGMENTADO: ZONA URBANA)

Se as eleições fossem hoje em quem o(a) Sr(a) votaria para Deputado Federal?

Bairro/Comunidade	Júlio César		Rejane Dias		Outros		BRANCO/NULO		NS/NQO		Total	
TERESINA-PI URBANA	1	0.05%	16	0.79%	112	5.51%	30	1.48%	299	14.71%	458	22.53%
URBANA DE PARNAIBA	0	0%	1	0.05%	24	1.18%	10	0.49%	88	4.33%	123	6.05%
URBANA DE PICOS	1	0.05%	2	0.1%	15	0.74%	3	0.15%	38	1.87%	59	2.9%
URNANA DE FLORIANO	1	0.05%	0	0%	15	0.74%	2	0.1%	39	1.92%	57	2.8%
URBANA DE PIRIPIRI	0	0%	1	0.05%	12	0.59%	10	0.49%	31	1.52%	54	2.66%
URBANA DE BARRAS	2	0.1%	0	0%	2	0.1%	5	0.25%	30	1.48%	39	1.92%
URBANA CAMPO MAIOR	0	0%	0	0%	9	0.44%	4	0.2%	26	1.28%	39	1.92%
URBANA DE UNIÃO	0	0%	3	0.15%	2	0.1%	5	0.25%	27	1.33%	37	1.82%
URBANA ALTOS	0	0%	0	0%	6	0.3%	5	0.25%	26	1.28%	37	1.82%
URBANA DE PEDRO II	0	0%	1	0.05%	4	0.2%	6	0.3%	25	1.23%	36	1.77%
URBANA DE OEIRAS	1	0.05%	1	0.05%	4	0.2%	1	0.05%	29	1.43%	36	1.77%
URBANA DE JOSÉ DE FREITAS	2	0.1%	1	0.05%	8	0.39%	6	0.3%	18	0.89%	35	1.72%
URBANA DE ESPERANTINA	0	0%	0	0%	6	0.3%	5	0.25%	23	1.13%	34	1.67%
URBANA LUIS CORREIA	0	0%	0	0%	3	0.15%	3	0.15%	25	1.23%	31	1.52%
URBANA DE BATALHA	0	0%	1	0.05%	1	0.05%	8	0.39%	19	0.93%	29	1.43%



INSTITUTO DE PESQUISAS

Pesquisa de Opinião Pública

Mercado: ELEITORAL ESTADO DO PIAUÍ - SETEMBRO- 2022

Período: 31/08/2022 a 07/09/2022

PESQUISA NÃO REGISTRADA - NÃO PODERÁ SER PUBLICADA - artº 2º da Resolução 23.600/19

Bairro/Comunidade	Júlio César		Rejane Dias		Outros		BRANCO/NULO		NS/NQO		Total	
URBANA DE SÃO RAIMUND NONATO	0	0%	1	0.05%	8	0.39%	1	0.05%	19	0.93%	29	1.43%
URBANA DE MIGUEL ALVES	0	0%	1	0.05%	1	0.05%	3	0.15%	21	1.03%	26	1.28%
URBANA DE PIRACURUCA	0	0%	1	0.05%	5	0.25%	3	0.15%	17	0.84%	26	1.28%
URBANA DE COCAL	0	0%	2	0.1%	3	0.15%	1	0.05%	18	0.89%	24	1.18%
URBANA DE LUZIÂNDIA	0	0%	0	0%	7	0.34%	0	0%	17	0.84%	24	1.18%
URBANA DE BOM JESUS	0	0%	0	0%	3	0.15%	1	0.05%	18	0.89%	22	1.08%
URBANA DE PAULISTANA	4	0.2%	0	0%	5	0.25%	0	0%	12	0.59%	21	1.03%
URBANA DE CORRENTE	0	0%	0	0%	2	0.1%	4	0.2%	15	0.74%	21	1.03%
URBANA DE VALENÇA	0	0%	0	0%	1	0.05%	0	0%	19	0.93%	20	0.98%
URBANA DE BURITI DOS NOMES	0	0%	0	0%	6	0.3%	2	0.1%	11	0.54%	19	0.93%
URBANA DE URUÇUI	0	0%	1	0.05%	3	0.15%	0	0%	15	0.74%	19	0.93%
URBANA DE CANTO DO BURITI	0	0%	1	0.05%	7	0.34%	1	0.05%	10	0.49%	19	0.93%
URBANA DE CASTELO	0	0%	2	0.1%	1	0.05%	1	0.05%	14	0.69%	18	0.89%
URBANA DE PIO IX	0	0%	0	0%	7	0.34%	0	0%	11	0.54%	18	0.89%
URBANA DE BURITI DOS LOPES	0	0%	1	0.05%	2	0.1%	2	0.1%	12	0.59%	17	0.84%
URBANA DE SÃO JOÃO	0	0%	2	0.1%	3	0.15%	1	0.05%	11	0.54%	17	0.84%



INSTITUTO DE PESQUISAS

Pesquisa de Opinião Pública

Mercado: ELEITORAL ESTADO DO PIAUÍ - SETEMBRO- 2022

Período: 31/08/2022 a 07/09/2022

PESQUISA NÃO REGISTRADA - NÃO PODERÁ SER PUBLICADA - artº 2º da Resolução 23.600/19

Bairro/Comunidade	Júlio César		Rejane Dias		Outros		BRANCO/NULO		NS/NQO		Total	
URBANA DE JAICÓS	6	0.3%	0	0%	2	0.1%	0	0%	9	0.44%	17	0.84%
URBANA DE ÁGUA BRANCA	4	0.2%	0	0%	2	0.1%	0	0%	11	0.54%	17	0.84%
URBANA DE SÃO MIGUEL DO TAPUIO	1	0.05%	0	0%	4	0.2%	2	0.1%	9	0.44%	16	0.79%
URBANA DE INHUMA	0	0%	0	0%	3	0.15%	0	0%	12	0.59%	15	0.74%
URBANA ALTO LONGÁ	3	0.15%	1	0.05%	1	0.05%	2	0.1%	8	0.39%	15	0.74%
URBANA DE ELESBÃO VELOSO	0	0%	0	0%	1	0.05%	0	0%	14	0.69%	15	0.74%
URBANA DE AMARANTE	1	0.05%	0	0%	2	0.1%	0	0%	12	0.59%	15	0.74%
URBANA DE REGENERAÇÃO	3	0.15%	0	0%	3	0.15%	0	0%	8	0.39%	14	0.69%
URBANA CAPITÃO DE CAMPOS	1	0.05%	0	0%	1	0.05%	1	0.05%	11	0.54%	14	0.69%
URBANA DE MONSENHOR GIL	1	0.05%	0	0%	2	0.1%	4	0.2%	7	0.34%	14	0.69%
URBANA DE NAZÁRIA	0	0%	0	0%	2	0.1%	0	0%	11	0.54%	13	0.64%
URBANA DE SIMÕES	3	0.15%	0	0%	0	0%	0	0%	10	0.49%	13	0.64%
URBANA DE AVELINO LOPES	0	0%	0	0%	1	0.05%	0	0%	11	0.54%	12	0.59%
URBANA DE DEMERVAL LOBÃO	0	0%	0	0%	1	0.05%	5	0.25%	6	0.3%	12	0.59%
URBANA DE JOAQUIM PIRES	0	0%	0	0%	3	0.15%	1	0.05%	8	0.39%	12	0.59%
URBANA DE ITAINOPLIS	0	0%	0	0%	7	0.34%	0	0%	5	0.25%	12	0.59%



INSTITUTO DE PESQUISAS

Pesquisa de Opinião Pública

Mercado: ELEITORAL ESTADO DO PIAUÍ - SETEMBRO- 2022

Período: 31/08/2022 a 07/09/2022

PESQUISA NÃO REGISTRADA - NÃO PODERÁ SER PUBLICADA - artº 2º da Resolução 23.600/19

Bairro/Comunidade	Júlio César		Rejane Dias		Outros		BRANCO/NULO		NS/NQO		Total	
URBANA DE PALMEIRAIS	2	0.1%	0	0%	4	0.2%	0	0%	6	0.3%	12	0.59%
URBANA DE BENEDITINOS	0	0%	0	0%	0	0%	1	0.05%	11	0.54%	12	0.59%
URBANA DE SÃO PEDRO	0	0%	0	0%	3	0.15%	1	0.05%	8	0.39%	12	0.59%
URBANA DE FRONTEIRAS	3	0.15%	0	0%	2	0.1%	1	0.05%	6	0.3%	12	0.59%
URBANA DE SIMPLICIO MENDES	1	0.05%	0	0%	0	0%	3	0.15%	7	0.34%	11	0.54%
URBANA DE LOGOA ALEGRE	0	0%	0	0%	0	0%	4	0.2%	7	0.34%	11	0.54%
URBANA DE BAIXA GRANDE DO RIBEIRO	0	0%	0	0%	0	0%	1	0.05%	10	0.49%	11	0.54%
URBANA DE SÃO JULIÃO	0	0%	1	0.05%	0	0%	0	0%	9	0.44%	10	0.49%
URBANA DE MONTE ALEGRE	0	0%	0	0%	2	0.1%	1	0.05%	7	0.34%	10	0.49%
URBANA DE CABECEIRAS	1	0.05%	0	0%	1	0.05%	2	0.1%	6	0.3%	10	0.49%
URBANA DE PATOS	1	0.05%	0	0%	0	0%	0	0%	9	0.44%	10	0.49%
URBANA DE QUEIMADA NOVA	0	0%	0	0%	0	0%	0	0%	10	0.49%	10	0.49%
URBANA DE CONCEIÇÃO DO CANINDÉ	1	0.05%	0	0%	1	0.05%	1	0.05%	6	0.3%	9	0.44%
URBANA DE SIGEFREDO PACHECO	0	0%	0	0%	2	0.1%	1	0.05%	6	0.3%	9	0.44%
URBANA DE COLONIA DO PIAUÍ	0	0%	0	0%	3	0.15%	1	0.05%	5	0.25%	9	0.44%
URBANA DE ITAUEIRA	0	0%	0	0%	3	0.15%	0	0%	6	0.3%	9	0.44%



INSTITUTO DE PESQUISAS

Pesquisa de Opinião Pública

Mercado: ELEITORAL ESTADO DO PIAUÍ - SETEMBRO- 2022

Período: 31/08/2022 a 07/09/2022

PESQUISA NÃO REGISTRADA - NÃO PODERÁ SER PUBLICADA - artº 2º da Resolução 23.600/19

Bairro/Comunidade	Júlio César		Rejane Dias		Outros		BRANCO/NULO		NS/NQO		Total	
URBANA DE FRANCISCO SANTOS	1	0.05%	0	0%	0	0%	0	0%	8	0.39%	9	0.44%
URBANA DE IPIRANGA	0	0%	0	0%	2	0.1%	0	0%	7	0.34%	9	0.44%
URBANA DE ANGICAL	0	0%	0	0%	2	0.1%	1	0.05%	6	0.3%	9	0.44%
URBANA DE SOCORRO	0	0%	0	0%	1	0.05%	1	0.05%	7	0.34%	9	0.44%
URBANA DE GILBUÉS	0	0%	0	0%	2	0.1%	0	0%	7	0.34%	9	0.44%
URBANA DE PIMENTEIRAS	0	0%	0	0%	1	0.05%	1	0.05%	7	0.34%	9	0.44%
URBANA DE SANTA CRUZ	0	0%	0	0%	3	0.15%	0	0%	6	0.3%	9	0.44%
URBANA DE DOM EXPEDITO LOPES	0	0%	0	0%	2	0.1%	0	0%	6	0.3%	8	0.39%
MARCOLÂNDIA	0	0%	0	0%	2	0.1%	0	0%	6	0.3%	8	0.39%
URBANA DE CRISTINO CASTRO	0	0%	0	0%	1	0.05%	0	0%	7	0.34%	8	0.39%
URBANA DE GUADALUPE	4	0.2%	0	0%	0	0%	0	0%	4	0.2%	8	0.39%
URBANA COLÔNIA DO GURGUEIA	0	0%	0	0%	0	0%	1	0.05%	7	0.34%	8	0.39%
URBANA DE DOM INOCENCIO	0	0%	0	0%	1	0.05%	2	0.1%	5	0.25%	8	0.39%
URBANA DE NAZARÉ	0	0%	0	0%	3	0.15%	0	0%	5	0.25%	8	0.39%
URBANA DE CARACOL	0	0%	0	0%	2	0.1%	0	0%	6	0.3%	8	0.39%
URBANA DE BERTOLÍNIA	0	0%	0	0%	1	0.05%	0	0%	6	0.3%	7	0.34%



INSTITUTO DE PESQUISAS

Pesquisa de Opinião Pública

Mercado: ELEITORAL ESTADO DO PIAUÍ - SETEMBRO- 2022

Período: 31/08/2022 a 07/09/2022

PESQUISA NÃO REGISTRADA - NÃO PODERÁ SER PUBLICADA - artº 2º da Resolução 23.600/19

Bairro/Comunidade	Júlio César		Rejane Dias		Outros		BRANCO/NULO		NS/NQO		Total	
URBANA DE SEBASTIÃO LEAL	2	0.1%	0	0%	1	0.05%	0	0%	4	0.2%	7	0.34%
URBANA DE ANISIO DE ABREU	0	0%	0	0%	1	0.05%	0	0%	6	0.3%	7	0.34%
URBANA DE JERUMENHA	0	0%	0	0%	0	0%	0	0%	7	0.34%	7	0.34%
URBANA DE ACAUÃ	2	0.1%	0	0%	2	0.1%	0	0%	3	0.15%	7	0.34%
URBANA DE DIRCEU ARCOVERDE	0	0%	0	0%	1	0.05%	1	0.05%	5	0.25%	7	0.34%
URBANA DE SÃO FRANCISCO	0	0%	0	0%	3	0.15%	1	0.05%	3	0.15%	7	0.34%
URBANA DE REDENÇÃO DO GURGUEIA	0	0%	0	0%	0	0%	0	0%	7	0.34%	7	0.34%
URBANA DE FLORES	0	0%	0	0%	2	0.1%	0	0%	5	0.25%	7	0.34%
URBANA DE SÃO LOURENÇO	0	0%	1	0.05%	0	0%	0	0%	5	0.25%	6	0.3%



FICHA TÉCNICA DA PESQUISA

Eleições Estaduais 2022

Cobertura Geográfica: Estado do Piauí.

Plano Amostral: Constituída de 2033 entrevistas individuais e domiciliares, distribuídas nas zonas urbanas e rurais de 88 municípios selecionados, representando 76% da população eleitoral em todas as 12 macrorregiões do Piauí (Territórios de Desenvolvimento), distribuídos da seguinte forma:

Macrorregião 1 - Chapada Vale do Rio Itaim: (Acauã, Queimada Nova, Jaicós, Marcolândia, Patos do Piauí, Paulistana, Simões);

Macrorregião 2 - Entre Rios: (Água Branca, Alto Longá, Altos, Amarante, Angical do Piauí, Beneditinos, José de Freiras, Miguel Alves, Monsenhor Gil, Nazária, Lagoa Alegre, São Pedro do Piauí, Demerval Lobão, Palmeirais, Regeneração, Teresina, União);

Macrorregião 3 - Vale do Rio Guaribas: (Dom Expedito Lopes, Fronteiras, Picos, Francisco Santos, São Julião, Pio IX, Itainópolis);

Macrorregião 4 - Chapada das Mangabeiras: (Bom Jesus, Colônia do Gurgueia, Corrente, Cristino Castro, Gilbués, Monte Alegre do Piauí, Avelino Lopes, Redenção do Gurgueia);

Macrorregião 5 - Serra da Capivara: (Anísio de Abreu, Caracol, Dirceu Arcoverde, São João do Piauí, São Lourenço do Piauí, São Raimundo Nonato, Dom Inocêncio)

Macrorregião 6 - Vale do Sambito: (Elesbão Veloso, Inhumas, Ipiranga do Piauí, Pimenteiras, Valença do Piauí);

Macrorregião 7 - Vale dos Rios Piauí e Itaueiras: (Canto do Buriti, Floriano, Itaueira, Nazaré do Piauí, Flores do Piauí, Socorro do Piauí);

Macrorregião 8 - Carnaubais: (Campo Maior, Capitão de Campos, Castelo do Piauí, Buriti dos Montes, Cabeceiras do Piauí, Sigefredo Pacheco, São Miguel do Tapuio);

Macrorregião 9 - Tabuleiros do Alto Parnaíba: (Bertolínia, Guadalupe, Sebastião Leal, Uruçuí, Baixa Grande do Ribeiro, Jerumenha);

Macrorregião 10 - Cocais: (Barras, Batalha, Esperantina, Luzilândia, Piracuruca, Piri-piri, Pedro II, Joaquim Pires);

Macrorregião 11 - Planície Litorânea: (Cocal, Luís Correia, Parnaíba, Buriti dos Lopes);

Macrorregião 12 - Vale do Canindé: (Colônia do Piauí, Conceição do Canindé, Oeiras, Santa Cruz do Piauí, São Francisco do Piauí, Simplício Mendes).

Teresina: URBANA: Zona Leste: Campestre, Vale do Gavião, Planalto Uruguai, Parque Mão Santa, Vila Bandeirante I e II, Satélite, Vale Quem Tem, Piçarreira, Morada do Sol, Santa Isabel, São Cristovão, Pedra Mole, São João, Noivos, Fátima, Ininga, Jóquei, Centro (sul/norte), Recanto das Palmeiras. **Zona Norte:** Santa Maria do Codipi, Poti Velho, Itaperu, Memorade, Mocabinho I, II e III, Alto Alegre, Santa Sofia, Buenos Aires, Água Mineral, Real Copagre, Aeroporto, Parque Alvorada, Parque Alvorada, Acarape, Matinha, Primavera, Pirajá, Vila Operária, Mafuá, Marquês, Jacinta Andrade, Porenquanto, Parque Brasil, Cabral, Matadouro. **Zona Sul:** Conj Emílio Falcão, Cristo Rei, Lourival Parente, Ilhotas, Tabuleta, Morada Nova, Piçarra, Bela Vista I, II e III, Promorar, Parque Piauí, Vamos ver o Sol, Porto Alegre, Esplanada, Vila Irmã Dulce, Saci, conjunto Mário Covas, São Pedro, Vermelha, Monte Castelo, Três Andares, Conjunto Mário Covas, Pio XII, Redenção. **Zona Sudeste:** Dirceu I e II, Renascença I, II e III, Todos os Santos, Novo Horizonte, Livramento, Parque Ideal, Itararé, Tancredo Neves, Tancredo Neves, Gurupi, Parque Poti, Redonda. **RURAL:** Cerâmica Cil I e II e Santa Tereza.

Processo de Abordagem: Entrevistas dirigidas às pessoas declaradas eleitores do estado do Piauí, sendo voluntária e que por ocasião da coleta dos dados encontrava-se em domicílio.

Margem de Erro: O objetivo de indicar a margem de erro é a influência que tem o tamanho da amostra usada na precisão dos resultados, quando a amostra for probabilística. Para fins de comparação com a amostra sugerida, a margem de erro será de 2,2% (para mais ou menos), com nível de confiança de 95%, nível de significância de 5%, com $P = 0,5$.

Estrutura do Presente Relatório: Trata-se de uma amostra probabilística estratificada, com abordagem aleatória simples através de cotas de sexo, idade, escolaridade e renda de acordo com a Resolução do TSE 23.600/2019, complementada pela Resolução 23.676/2021, com entrevistas domiciliares aos eleitores de 16 anos ou mais que exerça seu voto no estado do Piauí. As cidades pesquisadas foram sorteadas proporcionalmente pelo tamanho eleitoral que representa no estado do Piauí. Sistema de coleta por mecanismo eletrônico e impressão dos resultados em dados analíticos e gráficos, cobertura geográfica por sistema de GPS.

Responsabilidade Técnica: A pesquisa foi realizada sobre a responsabilidade técnica do Instituto CENSUS.

7Período de Realização da Pesquisa: 31/08 à 07/09 de setembro de 2022.

ATENÇÃO: Pesquisa NÃO REGISTRADA, portanto não pode ser divulgada PARA CONHECIMENTO PÚBLICO, de acordo com os artº 2º da Resolução 23.600/19 (Pesquisas Eleitorais 2022).



INSTITUTO DE PESQUISAS

CENSUS INSTITUTO DE PESQUISAS

DIREÇÃO

Teresina 07 de setembro de 2022