

INSTITUTO DATAMA(X)

Pesquisa registrada no TRE/PI – Tribunal Regional Eleitoral, sob o número de registro: **PI-08272/2022**, e no TSE – Tribunal Superior Eleitoral, sob o número de registro: **BR-04707/2022**, podendo ser divulgada a partir do dia **27/09/2022**, conforme resolução do TSE.

INSTITUTO DATAMA(X)

Instituto de Opinião Pública

1- LOCAL E PERÍODO

A pesquisa foi realizada pelo **Instituto DATAMA(X)** no período de 18 a 22 de Setembro de 2022, no Município de Teresina, no Estado do Piauí.

2- AMOSTRA

A amostra de 2.000 entrevistas foi distribuída nas Zonas: Urbana (nas Zonas: Norte, Sul, Leste e Sudeste) e Rural – em anexo, pôr cotas de sexo, idade, grau de instrução e renda em relação ao eleitorado do município, com margem de erro de 2,18% e nível de confiança de 95%, registrada no TRE/PI – Tribunal Regional Eleitoral do Piauí, sob o número de registro: **PI-08272/2022**, e no TSE – Tribunal Superior Eleitoral, sob o número de registro: **BR-04707/2022** podendo ser divulgada a partir do dia 27/09/2022, conforme resolução do TSE.

A seleção das unidades investigadas foi feita segundo procedimentos aleatórios e as entrevistas realizadas em domicílios residenciais, cujas quantidades foram distribuídas proporcionalmente ao eleitorado do município.

3- APURAÇÃO DOS DADOS

Os dados foram tabulados em programa de microcomputador. E contém os resultados das questões formuladas com os devidos cruzamentos.

4- SISTEMA DE CONTROLE E VERIFICAÇÃO DA COLETA

A conferência e fiscalização da coleta dos dados são feitas com base na grade de campo em todo material coletado.

BAIRROS DE TERESINA – PI: ZONA NORTE

- | | |
|---|---|
| <ul style="list-style-type: none">• MATADOURO• NOVA BRASILIA• PARQUE ALVORADA• SÃO JOAQUIM• MAFRENSE• POTY VELHO• OLARIAS• AROEIRAS• VILA SÃO FRANCISCO NORTE• MOCAMBINHO I• MOCAMBINHO III• NOVA TERESINA E MAIS...• MONTE VERDE• PARQUE BRASIL I• PARQUE BRASIL II• SANTA MARIA DAS VASSOURAS• SANTA MARIA DA CODIPI• JACINTA ANDRADE• PARQUE FIRMINO FILHO• PARQUE WALL FERRAZ• PORENQUANTO• PRIMAVERA I• PRIMAVERA II | <ul style="list-style-type: none">• PIRAJÁ• VILA OPERÁRIA• MATINHA• MAFUÁ• MARQUÊS• MORRO DA ESPERANÇA• MEMORARE• ALTO ALEGRE• ÁGUA MINERAL• BUENOS AIRES• VILA RISOLETA NEVES• ITAPERU• VILA SANTO AFONSO• VILA BOA ESPERANÇA• VILA CARLOS FEITOSA• VILA APOLÔNIA• VILA PADRE EDUARDO• VILA NOVA ISRAEL• VILA NOSSA SENHORA DE NAZARÉ• VILA SANTA CLARA• VILA SANTA HELENA |
|---|---|

BAIRROS DE TERESINA – PI: ZONA SUL

- | | |
|--|--|
| <ul style="list-style-type: none">• VERMELHA• MACAÚBA• MONTE CASTELO• PIÇARRA• CRISTO REI• CATARINA• CIDADE NOVA• TRÊS ANDARES• VILA DA PAZ• REDENÇÃO• SÃO PEDRO• TABULETA• SANTA LUZIA• PARQUE SÃO JOÃO• TRIUNFO• SACI• PARQUE PIAUÍ• PROMORAR• AREIAS• SANTO ANTÔNIO• SANTA CRUZ• MÁRIO COVAS• SANTA FÉ• CONJUNTO BETINHO | <ul style="list-style-type: none">• ANGELIM• VILA IRMÃ DULCE• ESPLANADA• PALITOLÂNDIA• TERESINA SUL• SANTA CLARA• PORTO ALEGRE• PORTAL DA ALEGRIA• TORQUATO NETO• VAMOS VER O SOL• BELA VISTA II• BELA VISTA I• BELA VISTA II• PLANALTO BELA VISTA• LOURIVAL PARENTE• PARQUE RODOVIÁRIO• PARQUE JACINTA• PARQUE JULIANA• BRASILAR• EDUARDO COSTA• VILA FERROVIÁRIA• PRAINHA• VILA JERUSALÉM• PARQUE VITÓRIA• PRAINHA |
|--|--|

BAIRROS DE TERESINA – PI: ZONA LESTE

- **SOCOPO**
- **TABAJARAS**
- **PEDRA MOLE**
- **ANITA FERRAZ**
- **CIDADE JARDIM**
- **PORTO DO CENTRO**
- **CIDADE LESTE**
- **MORROS**
- **PARQUE UNIVERSITÁRIO**
- **NOVO URUGUAI**
- **PLANALTO URUGUAI**
- **SANTA BÁRBARA**
- **VERDE LAR**
- **ÁRVORES VERDES**
- **CONJUNTO SIGEFREDO PACHECO**
- **CONJUNTO VALE DO GAVIÃO**
- **VILA BANDEIRANTES I**
- **VILA BANDEIRANTES II**
- **SANTA LIA**

- **SAMAPI**
- **VILA MARIA**
- **TAQUARI**
- **PARQUE MÃO SANTA**
- **VALE QUEM TEM**
- **SANTA ISABEL**
- **JOQUEI**
- **FÁTIMA**
- **HORTO FLORESTAL**
- **ININGA**
- **NOIVOS**
- **SÃO JOÃO**
- **RECANTO DAS PALMEIRAS**
- **SÃO CRISTÓVÃO**
- **SATÉLITE**
- **PIÇARREIRA**
- **MORADA DO SOL**
- **HBB**
- **PARQUE BOOMERANGUE**
- **VILA ELMANO**

BAIRROS DE TERESINA – PI: ZONA SUDESTE

- **ALTO DA RESSUREIÇÃO**
- **FREI DAMIÃO**
- **GURUPI**
- **PARQUE PROGRESSO**
- **PARQUE COLORADO**
- **REDONDA**
- **RENASCENÇA II**
- **SÃO PAULO**
- **VILA ARAGUAIA**
- **VILA BAGDÁ**
- **JARDIM EUROPA**
- **DEUS QUER**
- **TODOS OS SANTOS**
- **BOM PRINCIPIO**
- **VERDE CAP**
- **TANCREDO NEVES**
- **NOVO MILENIO**

- **JARDIM DOS PÁSSAROS**
- **MONTE HOREBE**
- **SÃO SEBASTIÃO**
- **SÃO RAIMUNDO**
- **RENASCENÇA III**
- **RENASCENÇA I**
- **PARQUE IDEAL**
- **PARQUE ITARARÉ**
- **DIRCEU I**
- **DIRCEU II**
- **PARQUE JUREMA**
- **NOVO HORIZONTE**
- **PARQUE POTI**
- **FRANCISCO MARREIROS**
- **EXTREMA**
- **COMPRIDA**

LOCALIDADES DE TERESINA – PI: ZONA RURAL

- **CHAPADINHA SUL**
- **CERAMICA CIL**
- **SOINHO**
- **AVES VERDES**
- **TABOCA DO PAU FERRADO**
- **BELA VISTA**

PESQUISA REALIZADA EM TERESINA - PI
GERAL

RESULTADO PARA O TOTAL DA AMOSTRA

REGISTRADA NO TRE / PI: PI-08272/2022, E NO TSE: BR-04707/2022, A SER DIVULGADA A PARTIR DE 27/09/2022

ESPONTÂNEA

Na sua opinião, quais os "Maiores Problemas" aqui em Teresina - PI? Cite 03. (ESPONTÂNEA)

RESPOSTAS	%
Falta de Segurança Pública (Violência, Assalto e Roubos)	25,78
Serviços de Saúde (Falta de Atendimento e Medicamentos)	21,90
Serviços de Educação (Falta de Professores e Material Escolar)	12,21
Desemprego	7,67
Falta de Transporte Público	5,73
Falta de Saneamento Básico (Galerias / Rede de Esgotos)	5,64
Falta de Calçamento / Asfalto	2,99
Carestia / Inflação	1,90
Falta de Limpeza Pública / Coleta Lixo	1,66
Infraestrutura	1,36
Tudo	1,31
Carência de Escola / Creche	1,17
Fome / Miséria	1,12
Carência de Hospital / Posto Saúde	0,94
Má Administração	0,87
Carência no Abastecimento / Tratamento D'água	0,87
NS / NO	0,82
Corrupção	0,77
Falta de Energia	0,75
Salários Baixos	0,58
Carência de Habitação / Moradia	0,54
Nenhum	0,49
Falta Incentivos p/ Esporte e Lazer	0,44
Carência de Reforma e Construção de Estradas	0,44
Falta de Iluminação Pública	0,40
Desigualdade Social	0,23
Acessibilidade para Cadeirantes	0,19
Carência de Praças / Parques e Jardins	0,19
Mobilidade Urbana	0,16
Alagamentos	0,14
Queimadas	0,07
Trânsito	0,07
Carência de Quadra / Ginásio Poliesportivo	0,05
Falta de Comércio	0,05
Parada de Ônibus	0,05
Concursos	0,05
Sinalização de Trânsito	0,05
Universidades	0,02
Wellington Dias	0,02
Academia Popular	0,02
Viadutos	0,02
Urbanização	0,02
Animais nas Ruas	0,02

**PESQUISA REALIZADA EM TERESINA - PI
 GERAL**

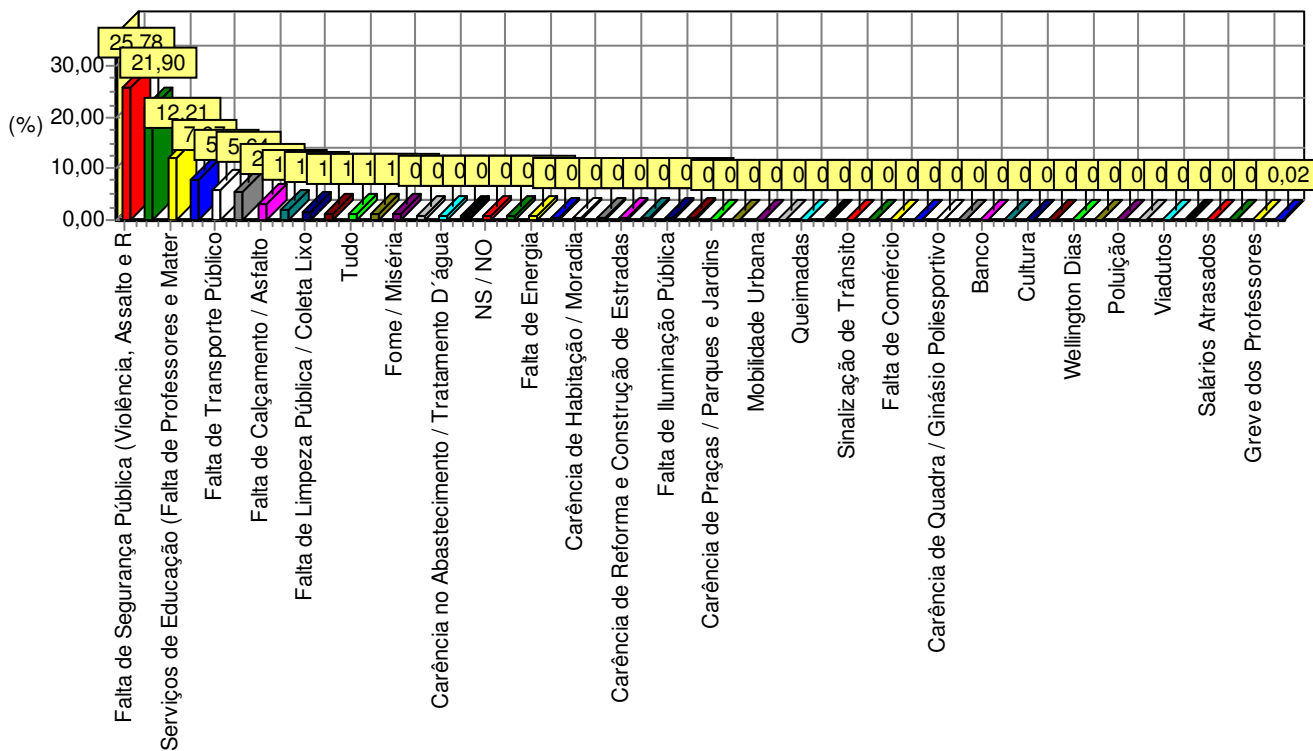
RESULTADO PARA O TOTAL DA AMOSTRA

REGISTRADA NO TRE / PI: PI-08272/2022, E NO TSE: BR-04707/2022, A SER DIVULGADA A PARTIR DE 27/09/2022

ESPONTÂNEA

Poluição Sonora	0,02
Poluição	0,02
Mercado Público	0,02
Greve dos Professores	0,02
Cultura	0,02
Correios	0,02
Banco	0,02
Salários Atrasados	0,02
Merenda Escolar	0,02
Total	100,00

Fonte: Instituto DataMa(x).



PESQUISA REALIZADA EM TERESINA - PI
GERAL

RESULTADO PARA O TOTAL DA AMOSTRA

REGISTRADA NO TRE / PI: PI-08272/2022, E NO TSE: BR-04707/2022, A SER DIVULGADA A PARTIR DE 27/09/2022

ESPONTÂNEA

Se as eleições fossem hoje, em quem o(a) Sr(a) votaria para "Governador do Piauí"? (ESPONTÂNEA)

RESPOSTAS	%
NS / NO	31,90
Sílvio Mendes	31,00
Rafael Fonteles	29,55
Nulo / Branco	2,95
Wellington Dias	1,45
Coronel Diego Melo	0,75
Gessy Fonseca	0,75
Lula	0,60
PT	0,25
Madalena Nunes	0,20
Lourdes Melo	0,20
Wilson Martins	0,05
Bárbara do Firmino	0,05
Geraldo Carvalho	0,05
Gustavo Henrique	0,05
Elmano Férrer	0,05
Dr. Pessoa	0,05
Ciro Gomes	0,05
Joel Rodrigues	0,05

PESQUISA REALIZADA EM TERESINA - PI
GERAL

RESULTADO PARA O TOTAL DA AMOSTRA

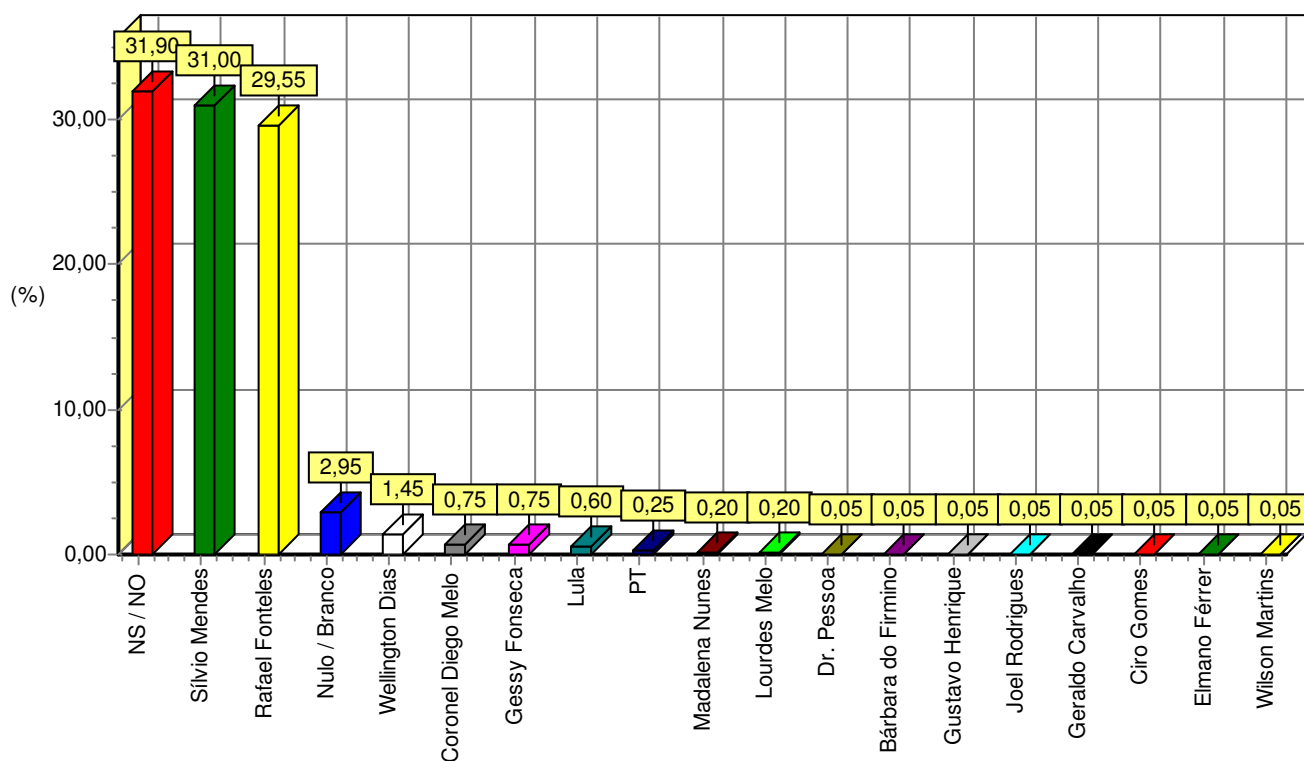
REGISTRADA NO TRE / PI: PI-08272/2022, E NO TSE: BR-04707/2022, A SER DIVULGADA A PARTIR DE 27/09/2022

ESPONTÂNEA

Total

100,00

Fonte: Instituto DataMa(x).



PESQUISA REALIZADA EM TERESINA - PI
GERAL

RESULTADO PARA O TOTAL DA AMOSTRA

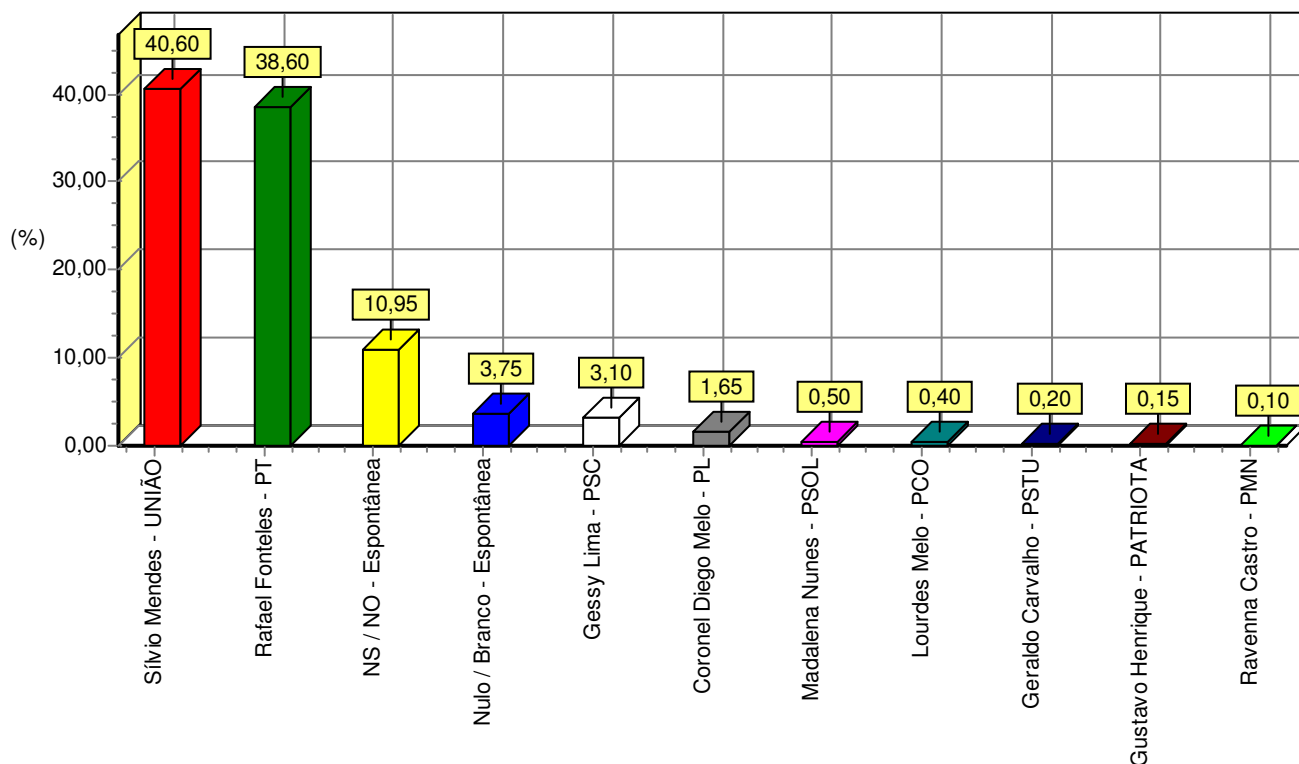
REGISTRADA NO TRE / PI: PI-08272/2022, E NO TSE: BR-04707/2022, A SER DIVULGADA A PARTIR DE 27/09/2022

ESTIMULADA

Se as eleições fossem hoje, e os candidatos fossem estes, em quem o(a) Sr(a) votaria para "Governador do Piauí"? (ESTIMULADA)

RESPOSTAS	%
Sívio Mendes - UNIÃO	40,60
Rafael Fonteles - PT	38,60
NS / NO - Espontânea	10,95
Nulo / Branco - Espontânea	3,75
Gessy Lima - PSC	3,10
Coronel Diego Melo - PL	1,65
Madalena Nunes - PSOL	0,50
Lourdes Melo - PCO	0,40
Geraldo Carvalho - PSTU	0,20
Gustavo Henrique - PATRIOTA	0,15
Ravenna Castro - PMN	0,10
Total	100,00

Fonte: Instituto DataMa(x).



PESQUISA REALIZADA EM TERESINA - PI
GERAL

RESULTADO PARA O TOTAL DA AMOSTRA

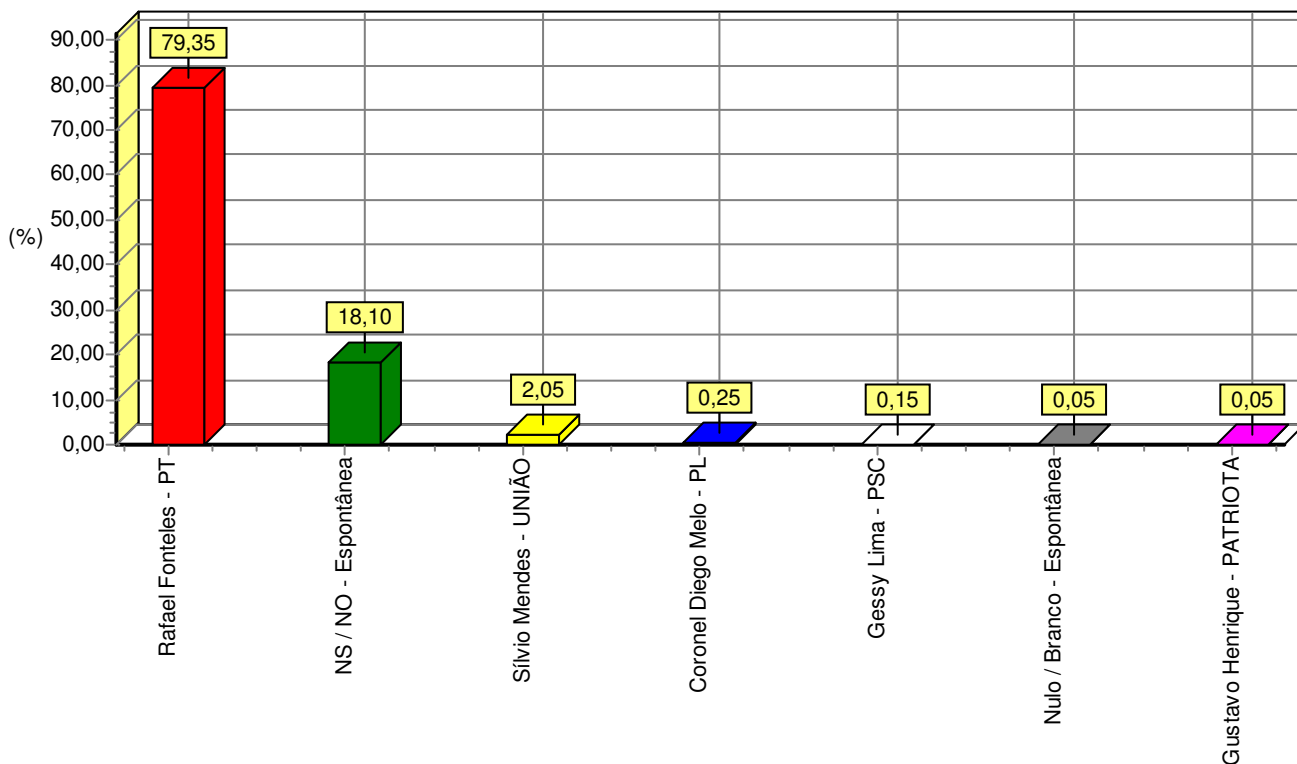
REGISTRADA NO TRE / PI: PI-08272/2022, E NO TSE: BR-04707/2022, A SER DIVULGADA A PARTIR DE 27/09/2022

ESTIMULADA

E destes candidatos, quem o(a) Sr(a) acha que é o(a) Candidato(a) a "Governador do Piauí" apoiado(a) por LULA? (ESTIMULADA)

RESPOSTAS	%
Rafael Fonteles - PT	79,35
NS / NO - Espontânea	18,10
Sílvio Mendes - UNIÃO	2,05
Coronel Diego Melo - PL	0,25
Gessy Lima - PSC	0,15
Nulo / Branco - Espontânea	0,05
Gustavo Henrique - PATRIOTA	0,05
Total	100,00

Fonte: Instituto DataMa(x).



**PESQUISA REALIZADA EM TERESINA - PI
 GERAL**

RESULTADO PARA O TOTAL DA AMOSTRA

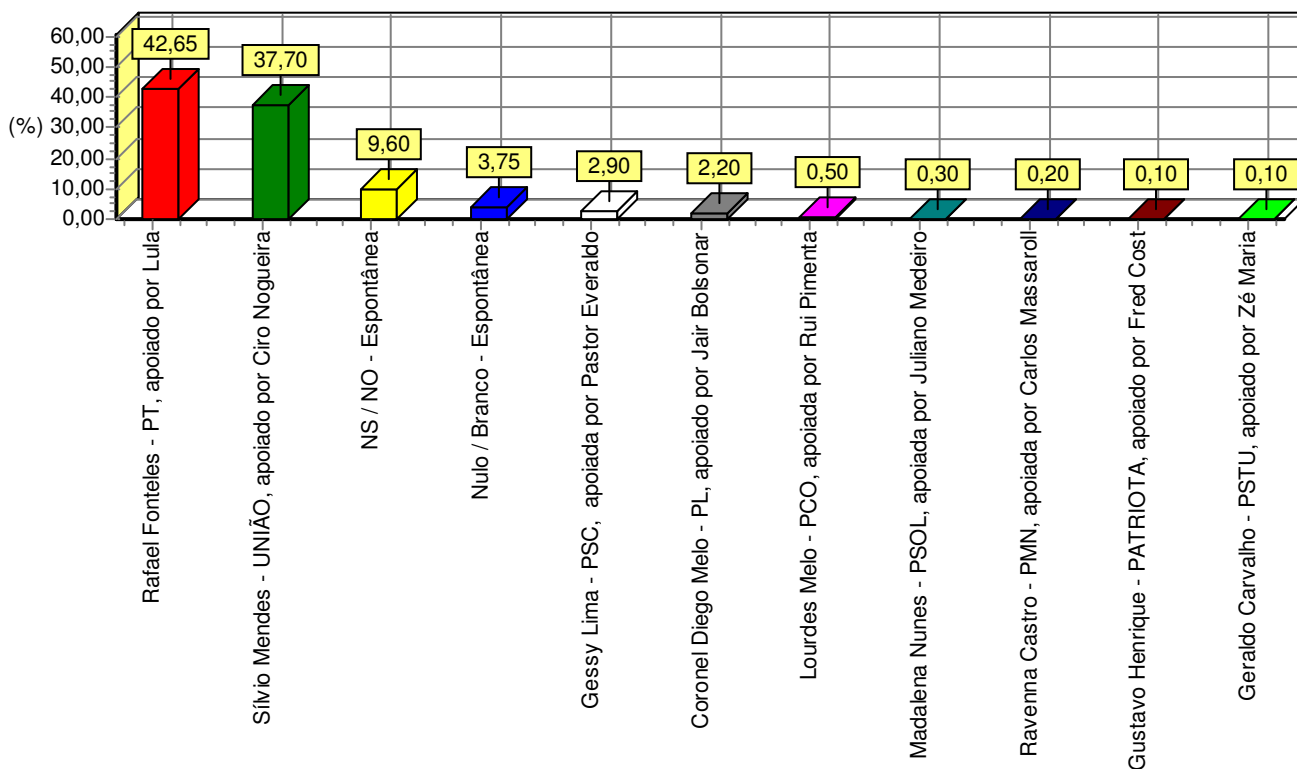
REGISTRADA NO TRE / PI: PI-08272/2022, E NO TSE: BR-04707/2022, A SER DIVULGADA A PARTIR DE 27/09/2022

ESTIMULADA

Se as eleições fossem hoje, e os cenários fossem estes, em quem o(a) Sr(a) votaria para "Governador do Piauí"? (ESTIMULADA)

RESPOSTAS	%
Rafael Fonteles - PT, apoiado por Lula	42,65
Sívio Mendes - UNIÃO, apoiado por Ciro Nogueira	37,70
NS / NO - Espontânea	9,60
Nulo / Branco - Espontânea	3,75
Gessy Lima - PSC, apoiada por Pastor Everaldo	2,90
Coronel Diego Melo - PL, apoiado por Jair Bolsonaro	2,20
Lourdes Melo - PCO, apoiada por Rui Pimenta	0,50
Madalena Nunes - PSOL, apoiada por Juliano Medeiros	0,30
Ravenna Castro - PMN, apoiada por Carlos Massarollo	0,20
Gustavo Henrique - PATRIOTA, apoiado por Fred Costa	0,10
Geraldo Carvalho - PSTU, apoiado por Zé Maria	0,10
Total	100,00

Fonte: Instituto DataMa(x).



**PESQUISA REALIZADA EM TERESINA - PI
 GERAL**

RESULTADO PARA O TOTAL DA AMOSTRA

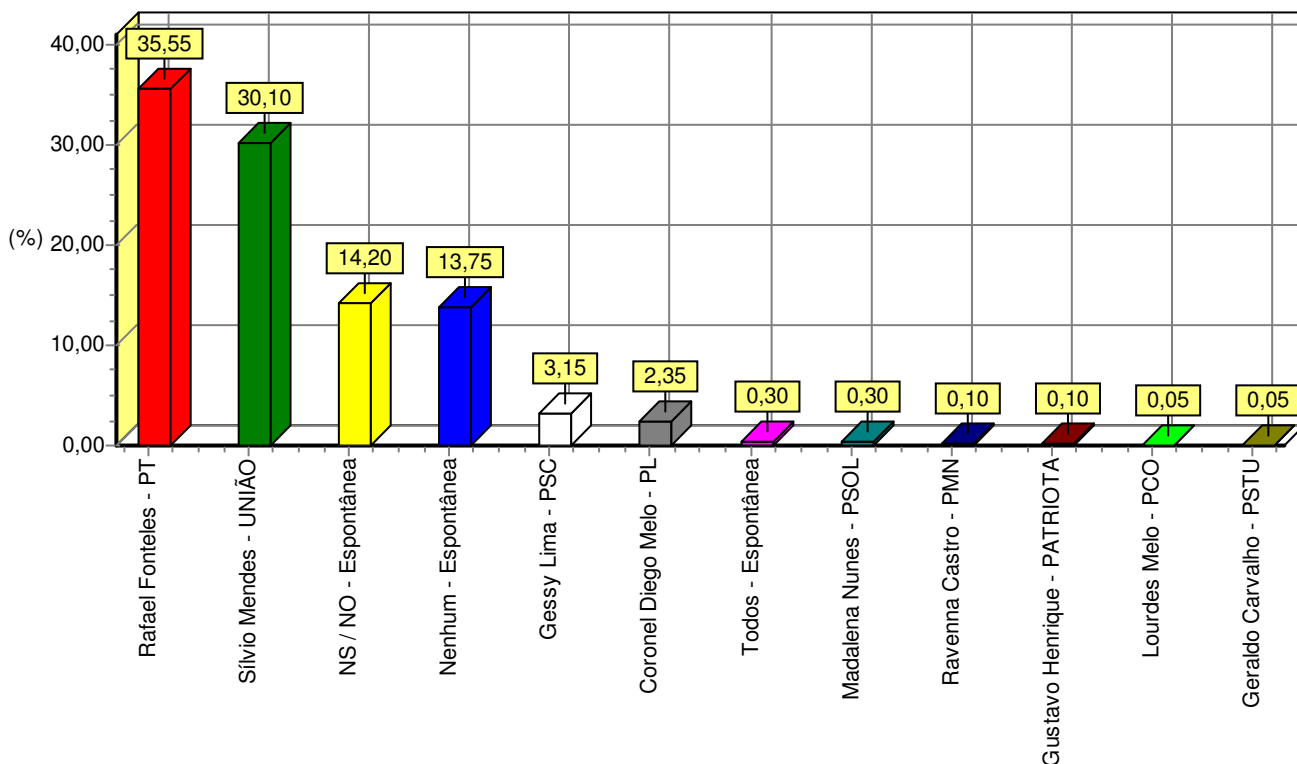
REGISTRADA NO TRE / PI: PI-08272/2022, E NO TSE: BR-04707/2022, A SER DIVULGADA A PARTIR DE 27/09/2022

ESTIMULADA

**E destes candidatos, quem o(a) Sr(a) acha que é Representa a RENOVAÇÃO POLÍTICA no Piauí?
 (ESTIMULADA)**

RESPOSTAS	%
Rafael Fonteles - PT	35,55
Sívio Mendes - UNIÃO	30,10
NS / NO - Espontânea	14,20
Nenhum - Espontânea	13,75
Gessy Lima - PSC	3,15
Coronel Diego Melo - PL	2,35
Todos - Espontânea	0,30
Madalena Nunes - PSOL	0,30
Gustavo Henrique - PATRIOTA	0,10
Ravenna Castro - PMN	0,10
Geraldo Carvalho - PSTU	0,05
Lourdes Melo - PCO	0,05
Total	100,00

Fonte: Instituto DataMa(x).



PESQUISA REALIZADA EM TERESINA - PI
GERAL

RESULTADO PARA O TOTAL DA AMOSTRA

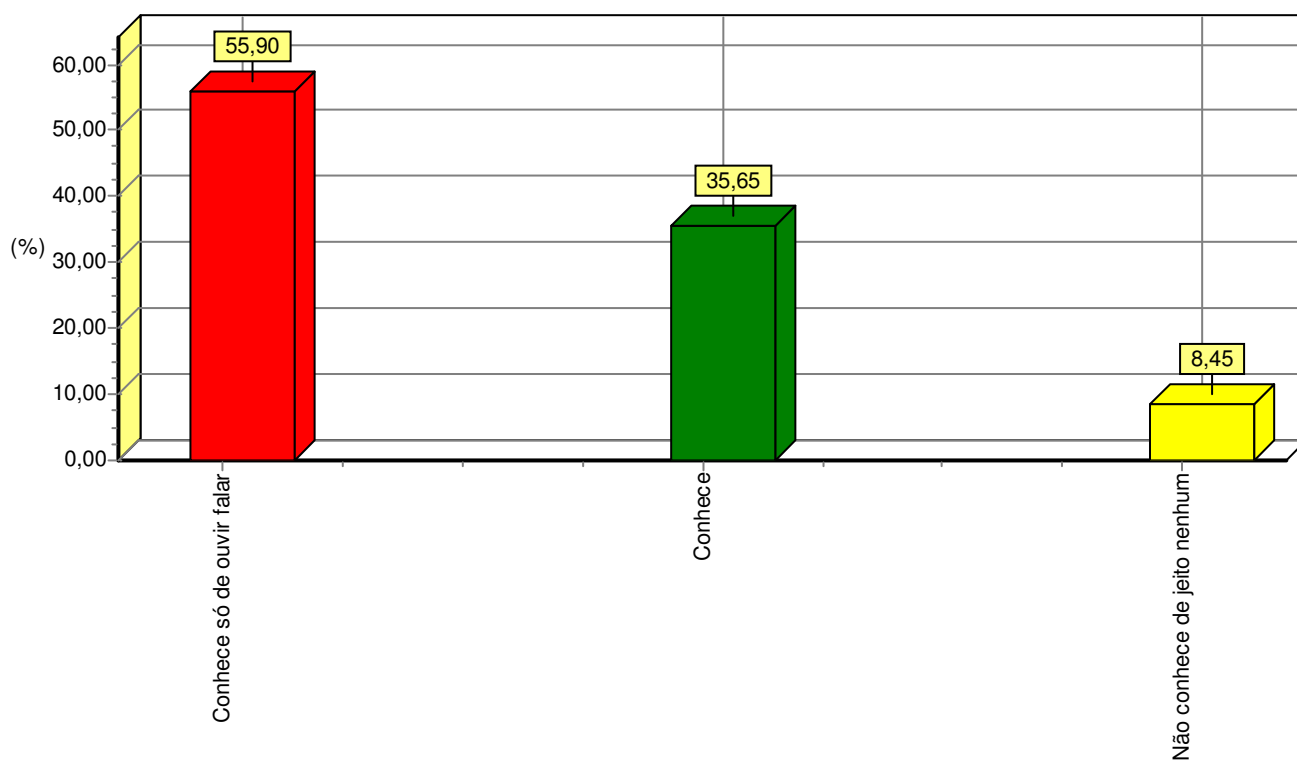
REGISTRADA NO TRE / PI: PI-08272/2022, E NO TSE: BR-04707/2022, A SER DIVULGADA A PARTIR DE 27/09/2022

ESTIMULADA

Sobre o Candidato a Governador Rafael Fonteles - PT, o(a) Sr(a) diria que: (ESTIMULADA)

RESPOSTAS	%
Conhece só de ouvir falar	55,90
Conhece	35,65
Não conhece de jeito nenhum	8,45
Total	100,00

Fonte: Instituto DataMa(x).



PESQUISA REALIZADA EM TERESINA - PI
GERAL

RESULTADO PARA O TOTAL DA AMOSTRA

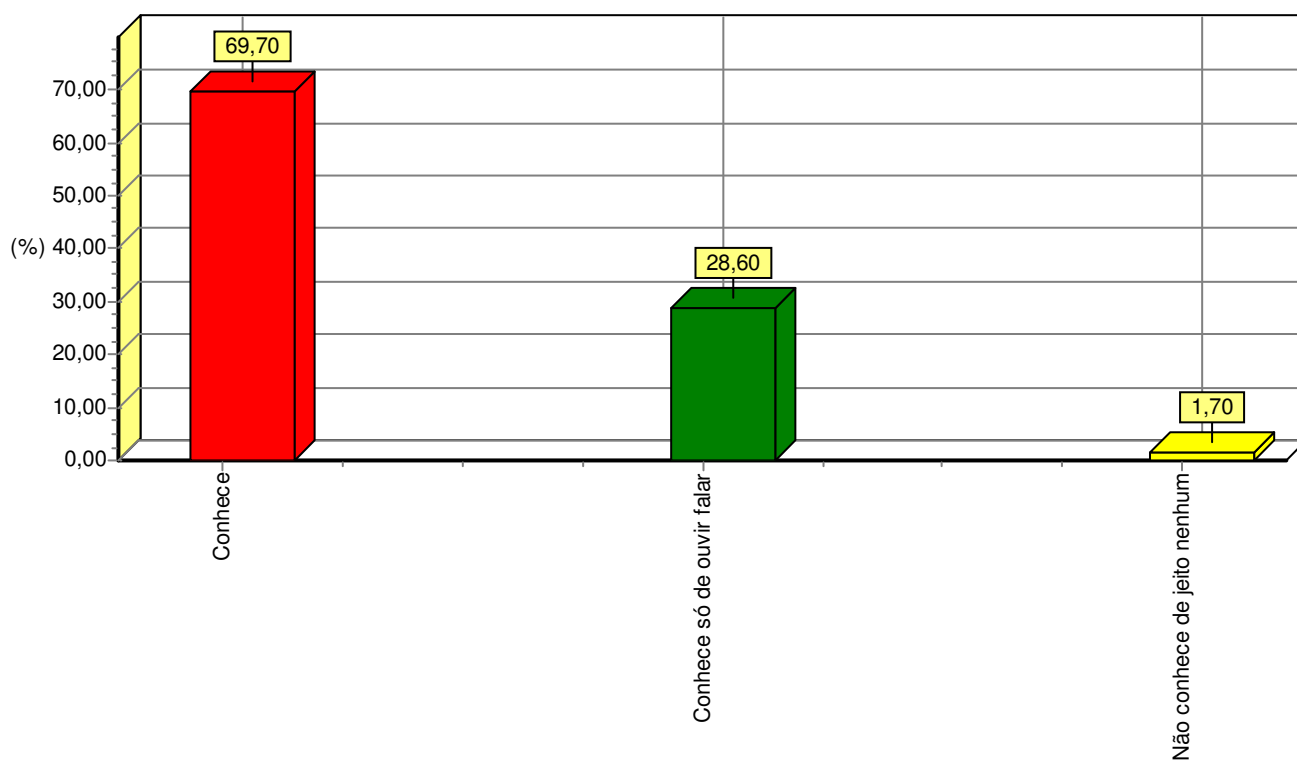
REGISTRADA NO TRE / PI: PI-08272/2022, E NO TSE: BR-04707/2022, A SER DIVULGADA A PARTIR DE 27/09/2022

ESTIMULADA

Sobre o Candidato a Governador Sílvio Mendes - UNIÃO BRASIL, o(a) Sr(a) diria que: (ESTIMULADA)

RESPOSTAS	%
Conhece	69,70
Conhece só de ouvir falar	28,60
Não conhece de jeito nenhum	1,70
Total	100,00

Fonte: Instituto DataMa(x).



**PESQUISA REALIZADA EM TERESINA - PI
GERAL**

RESULTADO PARA O TOTAL DA AMOSTRA

REGISTRADA NO TRE / PI: PI-08272/2022, E NO TSE: BR-04707/2022, A SER DIVULGADA A PARTIR DE 27/09/2022

ESPONTÂNEA

**Se as eleições fossem hoje, em quem o(a) Sr(a) votaria para "Senador da República"?
(ESPONTÂNEA)**

RESPOSTAS	%
NS / NO	41,95
Wellington Dias	31,65
Joel Rodrigues	21,90
Nulo / Branco	3,30
Professor Ajosé	0,30
Sílvio Mendes	0,25
Don Lotti	0,20
Elmano Férrer	0,10
Marcos Aurélio	0,05
Rejane Dias	0,05
Jeová Alencar	0,05
Dr. George	0,05
PSOL	0,05
Pastor Gessivaldo Isaías	0,05
Madalena Nunes	0,05

PESQUISA REALIZADA EM TERESINA - PI
GERAL

RESULTADO PARA O TOTAL DA AMOSTRA

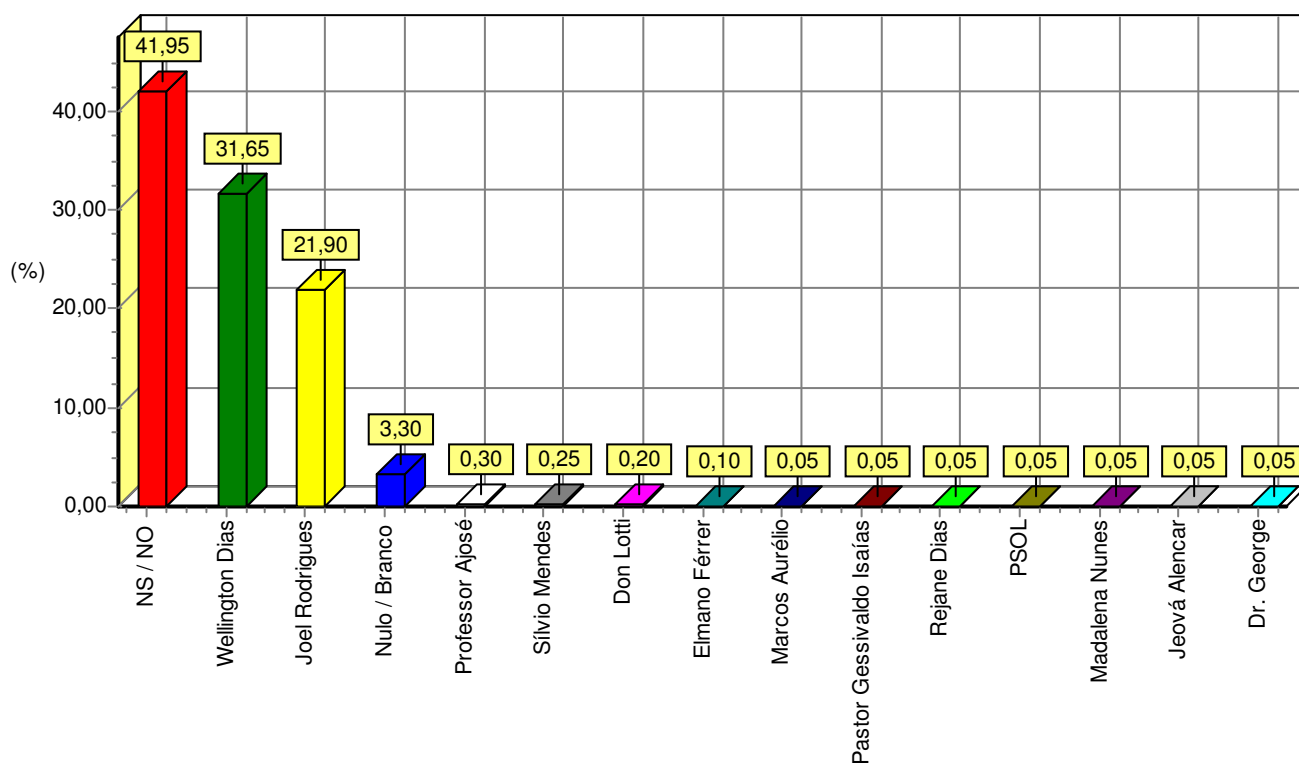
REGISTRADA NO TRE / PI: PI-08272/2022, E NO TSE: BR-04707/2022, A SER DIVULGADA A PARTIR DE 27/09/2022

ESPONTÂNEA

Total

100,00

Fonte: Instituto DataMa(x).



PESQUISA REALIZADA EM TERESINA - PI
GERAL

RESULTADO PARA O TOTAL DA AMOSTRA

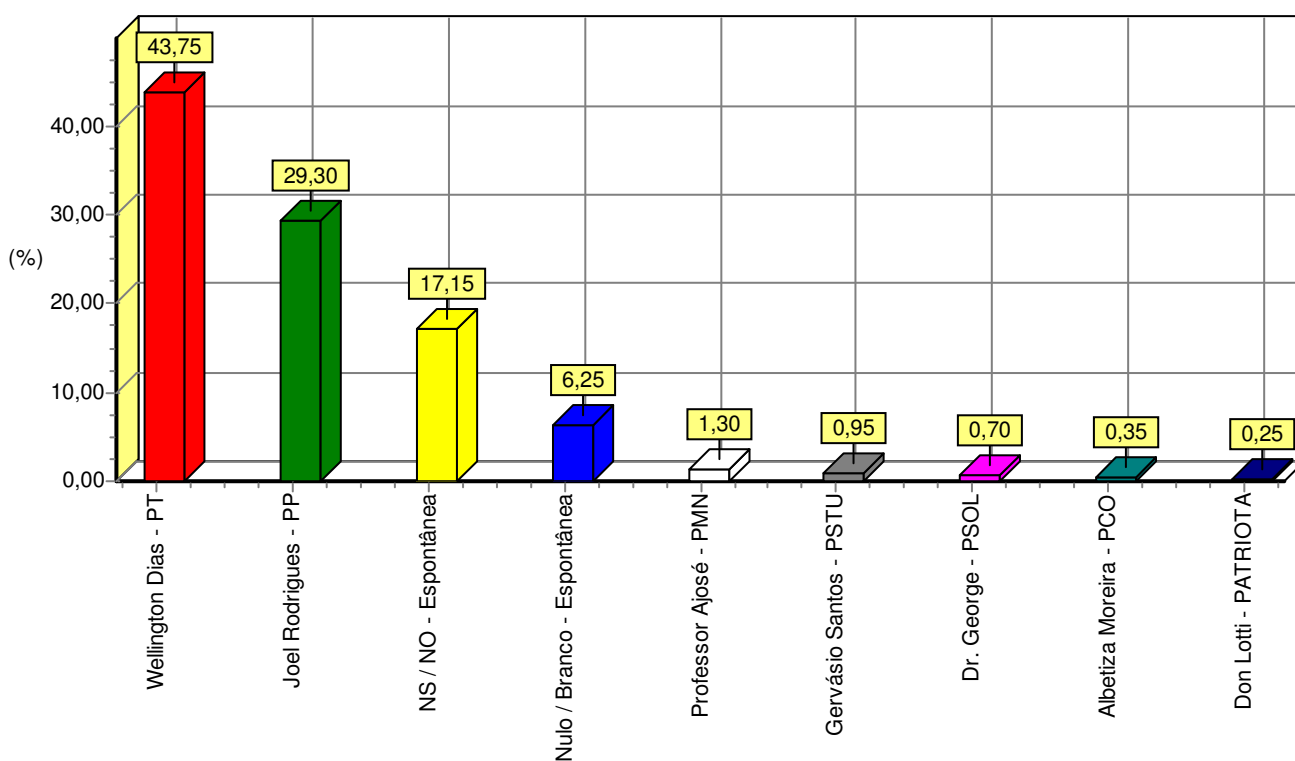
REGISTRADA NO TRE / PI: PI-08272/2022, E NO TSE: BR-04707/2022, A SER DIVULGADA A PARTIR DE 27/09/2022

ESTIMULADA

Se as eleições fossem hoje, e os candidatos fossem estes, em quem o(a) Sr(a) votaria para "Senador da República"? (ESTIMULADA)

RESPOSTAS	%
Wellington Dias - PT	43,75
Joel Rodrigues - PP	29,30
NS / NO - Espontânea	17,15
Nulo / Branco - Espontânea	6,25
Professor Ajosé - PMN	1,30
Gervásio Santos - PSTU	0,95
Dr. George - PSOL	0,70
Albetiza Moreira - PCO	0,35
Don Lotti - PATRIOTA	0,25
Total	100,00

Fonte: Instituto DataMa(x).



PESQUISA REALIZADA EM TERESINA - PI
GERAL

RESULTADO PARA O TOTAL DA AMOSTRA

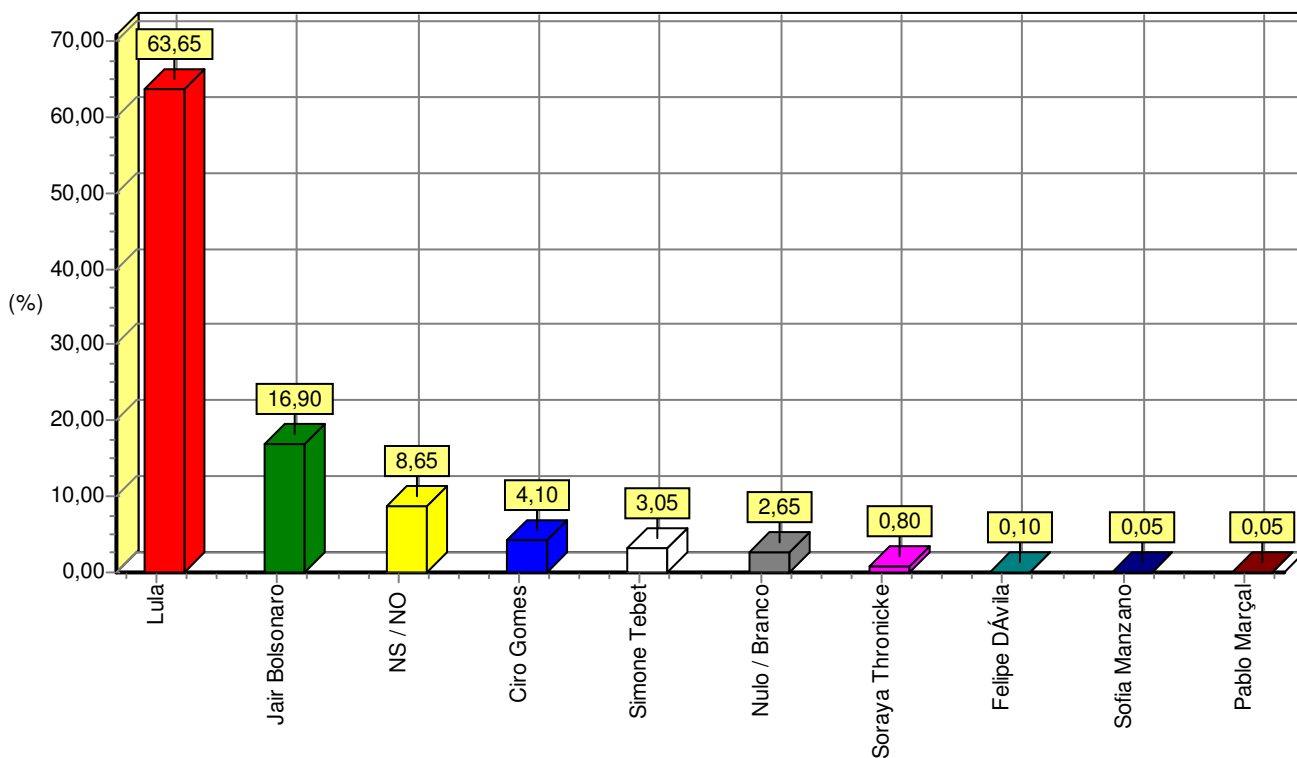
REGISTRADA NO TRE / PI: PI-08272/2022, E NO TSE: BR-04707/2022, A SER DIVULGADA A PARTIR DE 27/09/2022

ESPONTÂNEA

Se as eleições fossem hoje, em quem o(a) Sr(a) votaria para "Presidente da República"?
(ESPONTÂNEA)

RESPOSTAS	%
Lula	63,65
Jair Bolsonaro	16,90
NS / NO	8,65
Ciro Gomes	4,10
Simone Tebet	3,05
Nulo / Branco	2,65
Soraya Thronicke	0,80
Felipe DÁvila	0,10
Pablo Marçal	0,05
Sofia Manzano	0,05
Total	100,00

Fonte: Instituto DataMa(x).



PESQUISA REALIZADA EM TERESINA - PI
GERAL

RESULTADO PARA O TOTAL DA AMOSTRA

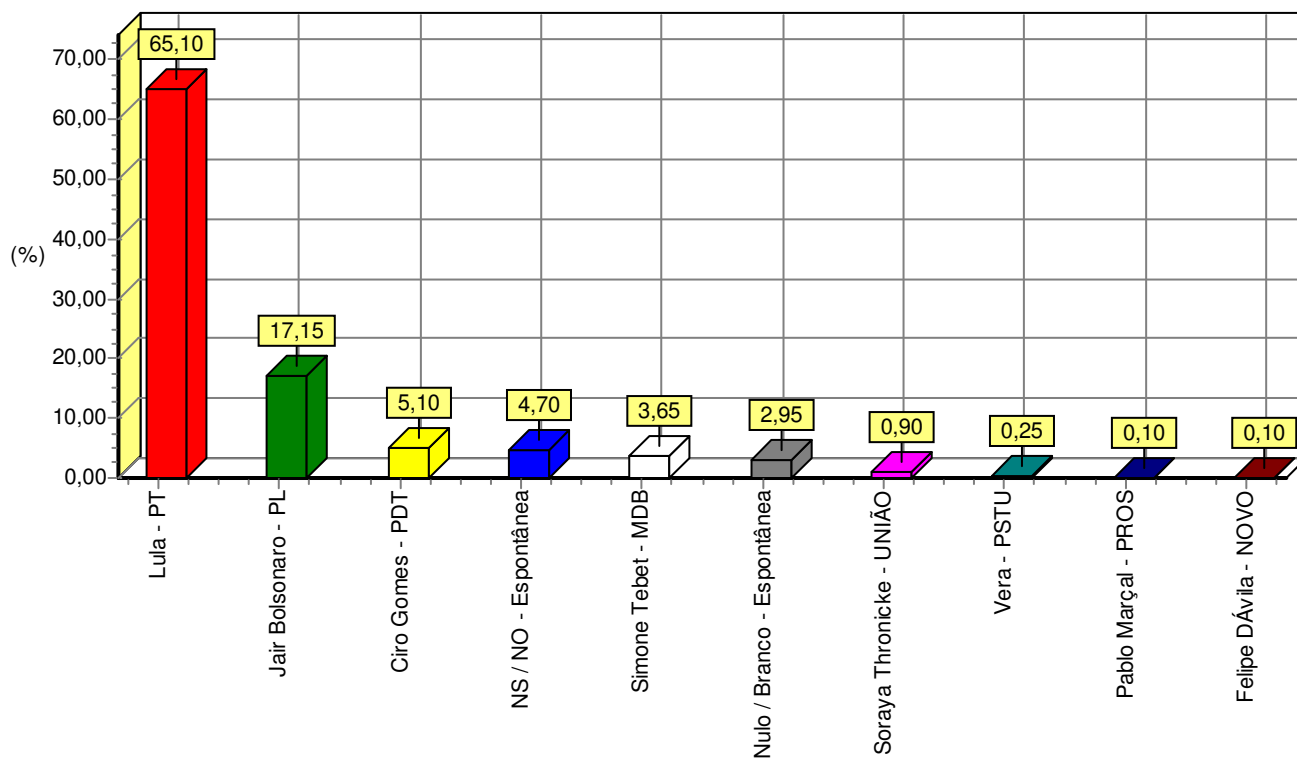
REGISTRADA NO TRE / PI: PI-08272/2022, E NO TSE: BR-04707/2022, A SER DIVULGADA A PARTIR DE 27/09/2022

ESTIMULADA

Se as eleições fossem hoje, e os candidatos fossem estes, em quem o(a) Sr(a) votaria para "Presidente da República"? (ESTIMULADA)

RESPOSTAS	%
Lula - PT	65,10
Jair Bolsonaro - PL	17,15
Ciro Gomes - PDT	5,10
NS / NO - Espontânea	4,70
Simone Tebet - MDB	3,65
Nulo / Branco - Espontânea	2,95
Soraya Thronicke - UNIÃO	0,90
Vera - PSTU	0,25
Pablo Marçal - PROS	0,10
Felipe D'Ávila - NOVO	0,10
Total	100,00

Fonte: Instituto DataMa(x).



PESQUISA REALIZADA EM TERESINA - PI
GERAL

RESULTADO PARA O TOTAL DA AMOSTRA

REGISTRADA NO TRE / PI: PI-08272/2022, E NO TSE: BR-04707/2022, A SER DIVULGADA A PARTIR DE 27/09/2022

ESPONTÂNEA

Se as eleições fossem hoje, em quem o(a) Sr(a) votaria para "Deputado Federal"? (ESPONTÂNEA)

RESPOSTAS	%
NS / NO	56,70
Nulo / Branco	3,35
Fábio Abreu	2,95
Rejane Dias	2,90
Flávio Nogueira	2,05
Elmano Férrer	1,80
Silas Freire	1,75
Ana Fidélis	1,75
Marcos Aurélio	1,70
Merlong Solano	1,55
Thiago Duarte	1,20
Fernanda Gomes	1,05
Castro Neto	0,90
Dra. Marina	0,85
Júlio César	0,85
Wilson Martins	0,80
Kléber Montezuma	0,75
Delegado Samuel	0,75
Florentino Neto	0,70
James Guerra	0,70
Jadyel Alencar	0,70
Júlio Arcoverde	0,65
Teresinha Medeiros	0,60
PT	0,55
Evandro Hidd	0,50
Graça Amorim	0,50
Pastor Gessivaldo Isaiás	0,45
Ronney Lustosa	0,45
Jeová Alencar	0,40
Dr. Francisco	0,40
Irmão Elias	0,35
Átila Filho	0,30
Margarete Coelho	0,25
Bárbara do Firmino	0,25
Wellington Raulino	0,25
Georgiano Neto	0,20
Teresa Britto	0,20
Samantha Cavalca	0,20
Leonardo Eulálio	0,20
Mainha	0,20
Tatiana Melo	0,20
Antônio Félix	0,20
Rafael Fonteles	0,15

PESQUISA REALIZADA EM TERESINA - PI
GERAL

RESULTADO PARA O TOTAL DA AMOSTRA

REGISTRADA NO TRE / PI: PI-08272/2022, E NO TSE: BR-04707/2022, A SER DIVULGADA A PARTIR DE 27/09/2022

ESPONTÂNEA

Samuel	0,15
Severo Eulálio	0,15
Elisvania Rodrigues	0,15
Francisco Costa	0,15
Toni Boson	0,15
Viviane Moura	0,15
Pablo Santos	0,15
Nerinho	0,15
Marcelo Castro	0,15
Átila	0,15
Cícero Magalhães	0,15
Celene Fernandes	0,10
Elisângela	0,10
Eliseu Aguiar	0,10
Daniel Pereira	0,10
Coronel Viana	0,10
Cida Santiago	0,10
Evaldo Lobato	0,10
Elisandra	0,10
Jean Abreu	0,10
Major Costa Araújo	0,10
Mirian	0,10
Limma	0,10
Karla Berger	0,10
PL	0,10
Marden Menezes	0,10
PSOL	0,10
R. Silva	0,10
Gracinha Mão Santa	0,10
Gil Carlos	0,10
Tiago Vasconcelos	0,10
Fábio Sérvio	0,10
Warton Lacerda	0,10
Wallace Miranda	0,10
Orlano Matias	0,05
Oliveira Neto	0,05
Nixon	0,05
Fábio Novo	0,05
Wesley Demes	0,05
Nazareno	0,05
Pastora Wellida	0,05
Geciane Alves	0,05
Marllos Sampaio	0,05
Marley	0,05
Maria Cazé	0,05
Nicson	0,05

PESQUISA REALIZADA EM TERESINA - PI
GERAL

RESULTADO PARA O TOTAL DA AMOSTRA

REGISTRADA NO TRE / PI: PI-08272/2022, E NO TSE: BR-04707/2022, A SER DIVULGADA A PARTIR DE 27/09/2022

ESPONTÂNEA

PV	0,05
Pastora Daisy	0,05
Thales Coelho	0,05
Paulo Martins	0,05
Vani Queiroz	0,05
Raíssa Protetora	0,05
Ricardo Bandeira	0,05
Sâmia Cristina	0,05
Samira	0,05
Sargento André	0,05
Sérgio Bandeira	0,05
Simone	0,05
Paes Landim	0,05
Frankmar	0,05
Cleiton Holanda	0,05
Hilder Monção	0,05
Crisvânia	0,05
Helida Milanez	0,05
Elida Milanez	0,05
Ciro Nogueira	0,05
Franzé	0,05
Henrique Pires	0,05
Flora Isabel	0,05
Fagner	0,05
Evaldo Gomes	0,05
Estevan Ribeiro	0,05
Márcia	0,05
Roberto Marques	0,05
Eliete Andrade	0,05
Apoiado pelo Lula	0,05
Mara	0,05
Major Elizete	0,05
Alexandre Sampaio	0,05
Ana Melka	0,05
Dr. Leonardo	0,05
Luana	0,05
Jéssica	0,05
Kléber Eulálio	0,05
Átila Lira	0,05
B. Sá	0,05
João de Deus	0,05
Capitão Motta	0,05
Joninha	0,05
Bruno Veloso	0,05
Chico Pança	0,05

PESQUISA REALIZADA EM TERESINA - PI
GERAL

RESULTADO PARA O TOTAL DA AMOSTRA

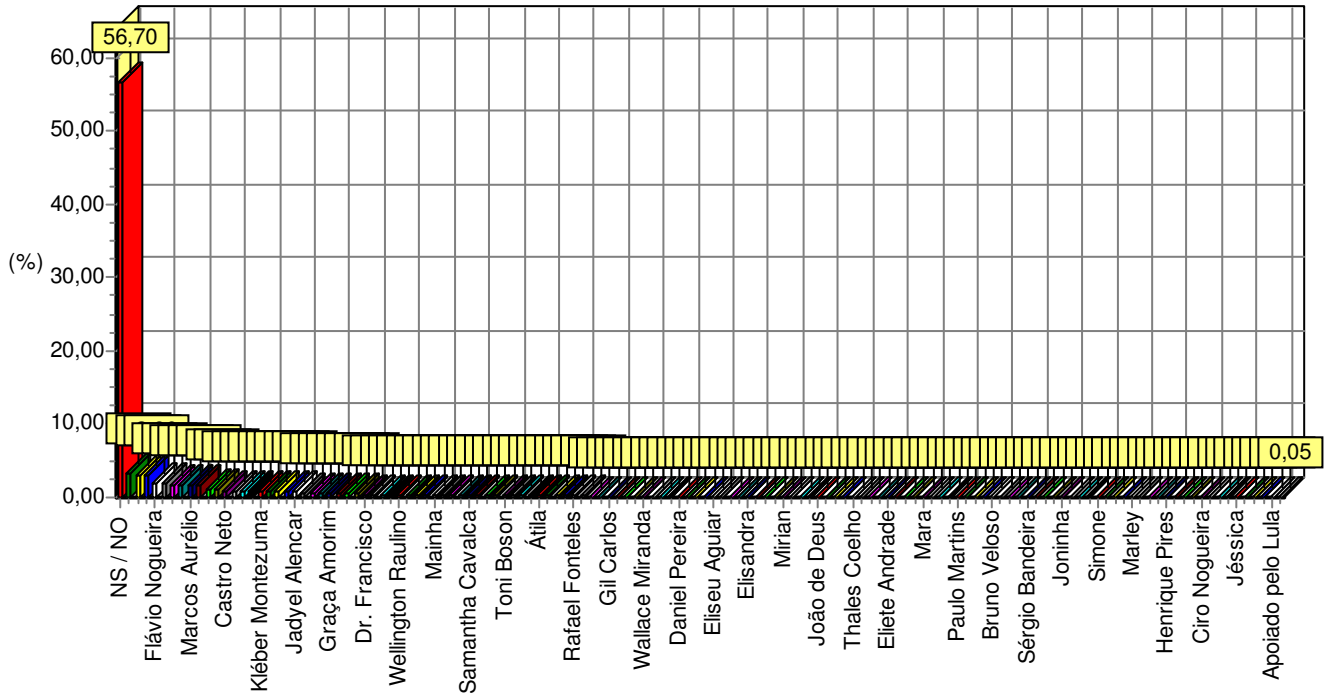
REGISTRADA NO TRE / PI: PI-08272/2022, E NO TSE: BR-04707/2022, A SER DIVULGADA A PARTIR DE 27/09/2022

ESPONTÂNEA

Total

100,00

Fonte: Instituto DataMa(x).



PESQUISA REALIZADA EM TERESINA - PI
GERAL

RESULTADO PARA O TOTAL DA AMOSTRA

REGISTRADA NO TRE / PI: PI-08272/2022, E NO TSE: BR-04707/2022, A SER DIVULGADA A PARTIR DE 27/09/2022

ESPONTÂNEA

Se as eleições fossem hoje, em quem o(a) Sr(a) votaria para "Deputado Estadual"? (ESPONTÂNEA)

RESPOSTAS	%
NS / NO	54,80
Jeová Alencar	3,70
Nulo / Branco	3,45
Bárbara do Firmino	2,30
Pastor Gessivaldo Isaías	2,15
Flávio Nogueira Jr.	1,75
Joninha	1,75
Teresa Britto	1,65
Severo Eulálio	1,15
Elzuila Calisto	0,95
Ana Paula	0,95
Felipe Sampaio	0,90
Fábio Novo	0,90
Georgiano Neto	0,90
Samantha Cavalca	0,80
Coronel Carlos Augusto	0,75
Hélio Isaías	0,75
Marden Menezes	0,65
Dr. Hélio	0,60
Dr. Vinícius	0,60
Warton Lacerda	0,60
PT	0,60
Franzé	0,55
Cícero Magalhães	0,55
Tiago Vasconcelos	0,55
Major Elizete	0,55
Oliveira Neto	0,55
Gil Carlos	0,50
Henrique Pires	0,50
Pablo Santos	0,45
Evaldo Gomes	0,45
Cida	0,40
Ziza Carvalho	0,40
Elisângela	0,40
Fábio Xavier	0,35
Petrus Evelin	0,35
Aldo Gil	0,35
João Mádison	0,35
Marcus Vinícius	0,35
Magalhães	0,35
Limma	0,35
Janaína Marques	0,30
Simone	0,30

PESQUISA REALIZADA EM TERESINA - PI
GERAL

RESULTADO PARA O TOTAL DA AMOSTRA

REGISTRADA NO TRE / PI: PI-08272/2022, E NO TSE: BR-04707/2022, A SER DIVULGADA A PARTIR DE 27/09/2022

ESPONTÂNEA

Rubens Vieira	0,30
Nerinho	0,30
Fernanda Gomes	0,25
Eliseu Aguiar	0,25
Dr. Marcos	0,25
João de Deus	0,20
Capitão Mota	0,20
Gracinha Mão Santa	0,20
Francisco Lima	0,20
Amadeu Campos	0,20
Rejane Dias	0,15
Delegado Samuel	0,15
Claudete Miranda	0,15
Silas Freire	0,15
Scheyvan Lima	0,15
Genivaldo	0,15
Idoneil Mesquita	0,15
Teresinha Medeiros	0,15
Zenaide Ferreira	0,15
Gustavo Neiva	0,15
Nádia Lotti	0,10
Mirian Moreira	0,10
Naiara Moraes	0,10
Merlong Solano	0,10
Everton Costa	0,10
Eleuza Dias	0,10
Carlos Ribeiro	0,10
B. Sá	0,10
Viviane Moura	0,10
Lázaro do Piauí	0,10
Aline Teixeira	0,10
Marllos Sampaio	0,10
Ronney Lustosa	0,10
Ana Galiza	0,10
Thales Coelho	0,10
Aldo Costa	0,10
Evandro Hidd	0,10
Dr. Francisco	0,10
Florentino Neto	0,10
Ana Melka	0,05
Aucilene	0,05
Marta Menezes	0,05
PSOL	0,05
Arthur Vasconcelos	0,05
Elisvania	0,05
Renata	0,05

PESQUISA REALIZADA EM TERESINA - PI
GERAL

RESULTADO PARA O TOTAL DA AMOSTRA

REGISTRADA NO TRE / PI: PI-08272/2022, E NO TSE: BR-04707/2022, A SER DIVULGADA A PARTIR DE 27/09/2022

ESPONTÂNEA

Ricardo Chaves	0,05
Genildes	0,05
Apoiado pelo Lula	0,05
Antônio Félix	0,05
Gean Abreu	0,05
Kléber Eulálio	0,05
Sérgio Vilela	0,05
Pedro Vidal	0,05
Gabriela Alves	0,05
Elita Ferreira	0,05
Sucupira	0,05
Emerson Samuel	0,05
Flamboyant	0,05
Thiago Duarte	0,05
Firmino Paulo	0,05
Vanessa Tapety	0,05
Eulálio	0,05
Evaldo Lobato	0,05
Sérgio Bandeira	0,05
Dilia da Vacina	0,05
Karla Berger	0,05
Leonardo Eulálio	0,05
Levino	0,05
Demóstenes Ribeiro	0,05
Luzana	0,05
Délia Falcão	0,05
Júnior Trinca	0,05
Júlio Arcoverde	0,05
Celeste	0,05
Margarete Coelho	0,05
PL	0,05
Jorge Fernando	0,05
Paulo Lustosa	0,05
Bruno Oliveira	0,05
Paulo	0,05
Pastora Raquel	0,05
Gessy Fonseca	0,05
Mariane Costa	0,05
Orlando Matias	0,05
Dilson Marques	0,05
Irmão Elias	0,05
Nivaldo	0,05
Castro Neto	0,05
Jaciane	0,05
Dogim Félix	0,05
Dionísio Carvalho	0,05

**PESQUISA REALIZADA EM TERESINA - PI
 GERAL**

RESULTADO PARA O TOTAL DA AMOSTRA

REGISTRADA NO TRE / PI: PI-08272/2022, E NO TSE: BR-04707/2022, A SER DIVULGADA A PARTIR DE 27/09/2022

ESPONTÂNEA

Bob Guerreiro	0,05
Total	100,00

Fonte: Instituto DataMa(x).

