

# IPPI

PESQUISAS E CONSULTORIA

Intenção de Voto - Piauí

# ELEIÇÕES 2022



Piauí



Pesquisa Quantitativa - 26 de Setembro de 2022



# IPPI

PESQUISAS E CONSULTORIA

# PESQUISA QUANTITATIVA

 Piauí



Pesquisa realizada de a 18 a 22 de Setembro de 2022

**Data da Coleta:** 18 a 22 de setembro de 2022

**Público Alvo:** Eleitores com 16 ou mais anos de idade residentes e com domicílio eleitoral nos municípios pesquisados.

**Método de Coleta:** Realizada por meio de entrevistas Face - a - Face através de aplicações de questionários Estruturados com perguntas abertas e fechadas.

**Entrevistas e Margem de Erro:** 2000 entrevistas e margem de erro de 2,19 pontos percentuais

**Fonte de Dados:** TSE - 2022, TSE - 2022 e IBGE - PNADC 2021

**Nível de Confiança:** 95% de confiança

**Divulgação:** 26 de setembro de 2022

**Amostragem: Não aleatória por cotas de sexo, faixa-etária, grau de instrução, renda familiar, zona (urbana e rural), microrregiões e municípios. Entrevistas domiciliares e individuais:**

Campo Maior, Capitão de Campos, Castelo do Piauí, Jatobá do Piauí, Nossa Senhora do Nazaré, Novo Santo Antônio, São João da Serra, São Miguel do Tapuio, Alvorada do Gurguéia, Bom Jesus, Corrente, Cristalândia do Piauí, Monte Alegre, Redenção do Gurguéia, Gilbués, São Gonçalo do Gurguéia, Acauã, Caldeirão Grande do Piauí, Jaicós, Marcolândia, Patos do Piauí, Paulistana, Barras, Campo Largo do Piauí, Joca Marques, Luzilândia, Madeiro, Batalha, Piri-piri, Esperantina, Pedro II, Piracuruca, São João do Arraial, Água Branca, Alto Longá, Altos, Amarante, Beneditinos, Coivaras, Jardim do Mulato, José de Freitas, Lagoa do Piauí, Miguel Alves, Demerval Lobão, Olho D'Água, Palmeirais, Regeneração, São Pedro do Piauí, Teresina, Buriti dos Lopes, Cajueiro da Praia, Caraúbas do Piauí, Luís Correia, Parnaíba, São João do Piauí, Dirceu Arcoverde, São Braz do Piauí, São Lourenço do Piauí, São Raimundo Nonato, Várzea Branca, Guadalupe, Marcos Parente, Ribeiro Gonçalves, Sebastião Leal, Oeiras, Campinas do Piauí, Isaias Coelho, São João da Varjota, Simplício Mendes, Alagoinha do Piauí, Bocaina, Campo Grande do Piauí, Geminiano, Picos, Pio IX, Santana do Piauí, São José do Piauí, Vera Mendes, Aroazes, Elesbão Veloso, Lagoa do Sítio, Prata do Piauí, São Félix do Piauí, Valença, Flores do Piauí, Floriano, Canto do Buriti, Nazaré do Piauí, Paes Landim e Pajeú do Piauí.

**Sistema de Verificação de Dados:** Os questionários foram aplicados com uso de equipamentos eletrônicos, conferência e fiscalização da coleta de dados e do trabalho de campo, supervisão via GPS ou por telefone em até 20% dos questionários, todas as cidades pesquisadas foram selecionadas proporcionalmente em representatividade eleitoral no Estado do Piauí.

**Elaboração dos Questionários e Apresentação dos Resultados:** Os questionários foram elaborados no programa “ipesquisas” com resultados apresentados em tabelas percentuais com base(100%) no número de entrevistas e dados estatísticos.

ANTONIO ALBERTO IBIAPINA  
COSTA FILHO:03701094306

Assinado de forma digital por ANTONIO ALBERTO  
IBIAPINA COSTA FILHO:03701094306  
Dados: 2022.09.24 09:37:46 -03'00'

---

**Antônio Alberto Ibiapina Costa Filho - 10666**

## DADOS QUE DEVERÃO SER OBRIGATORIAMENTE INFORMADOS NA DIVULGAÇÃO DOS RESULTADOS DESTA PESQUISA ELEITORAL:

- **Período de coleta de dados:** 18 de Setembro de 2022 a 22 de Setembro de 2022.
- **Margem de erro:** 2,19% para mais ou para menos.
- **Número de entrevistas:** 2.000 entrevistas.
- **Nome da entidade que realizou a Pesquisa:** IPPI Pesquisas e Consultoria
- **Nome do contratante:** Empresa de informações, divulgações e notícias LTDA.
- **Registro da pesquisa:**
  - Registrada no TSE sob o número BR - 04485/2022
  - Registrada no TRE sob o número PI - 03989/2022
- **Data do Registro:** 20/09/2022.
- **Data de Divulgação:** 26/09/2022



# IPPI

PESQUISAS E CONSULTORIA



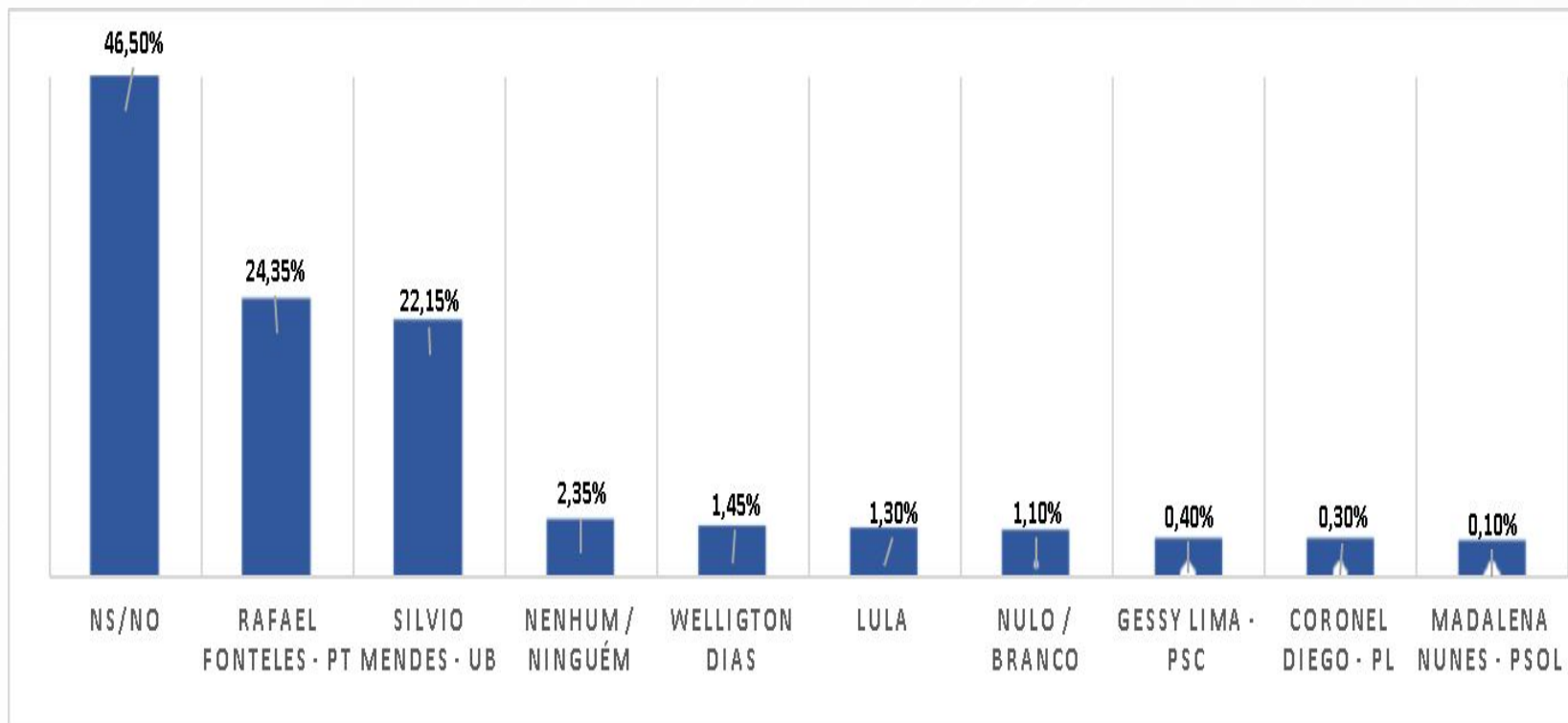
# INTENÇÃO DE VOTO PARA GOVERNADOR

---

26 de setembro de 2022

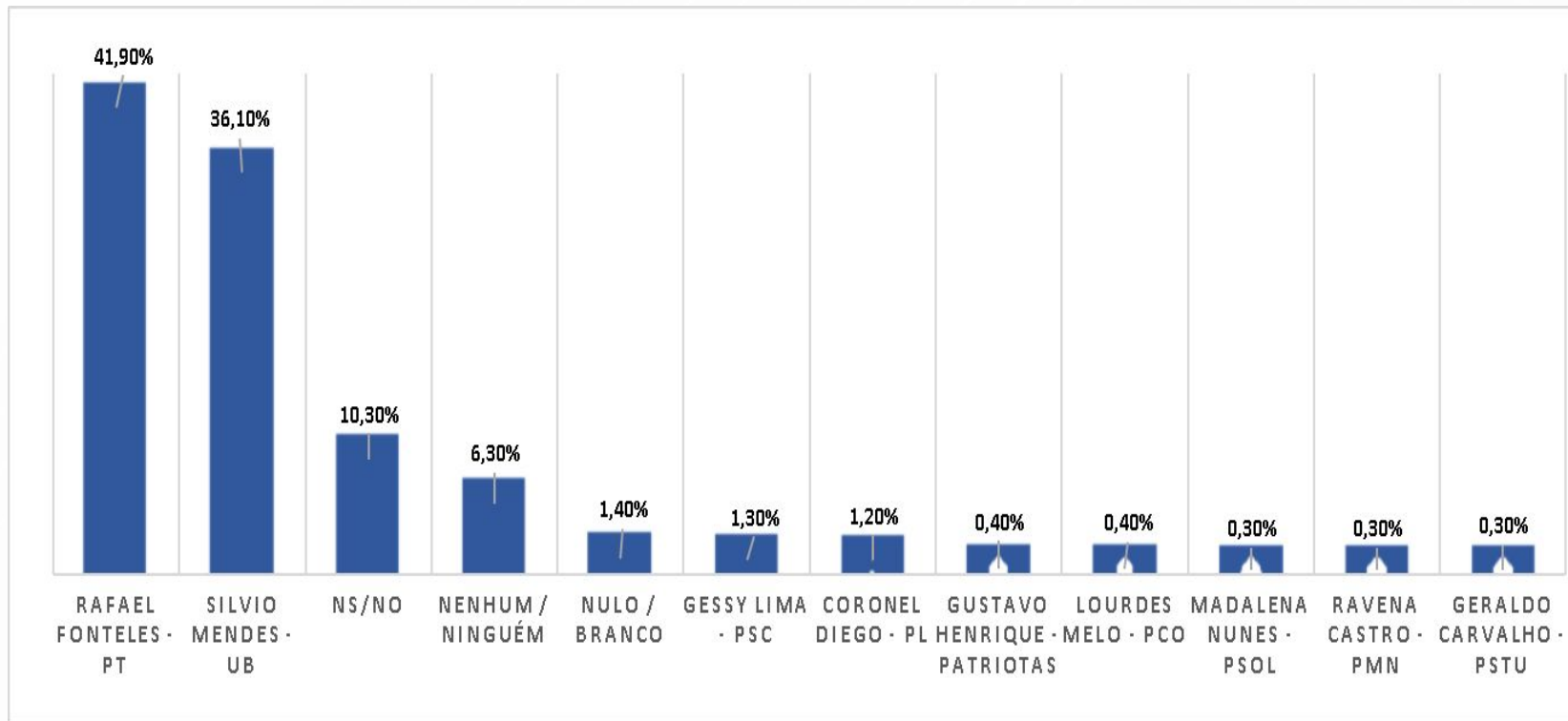


## Se a eleição fosse hoje, em quem você votaria para Governador do Piauí? (Espontânea)



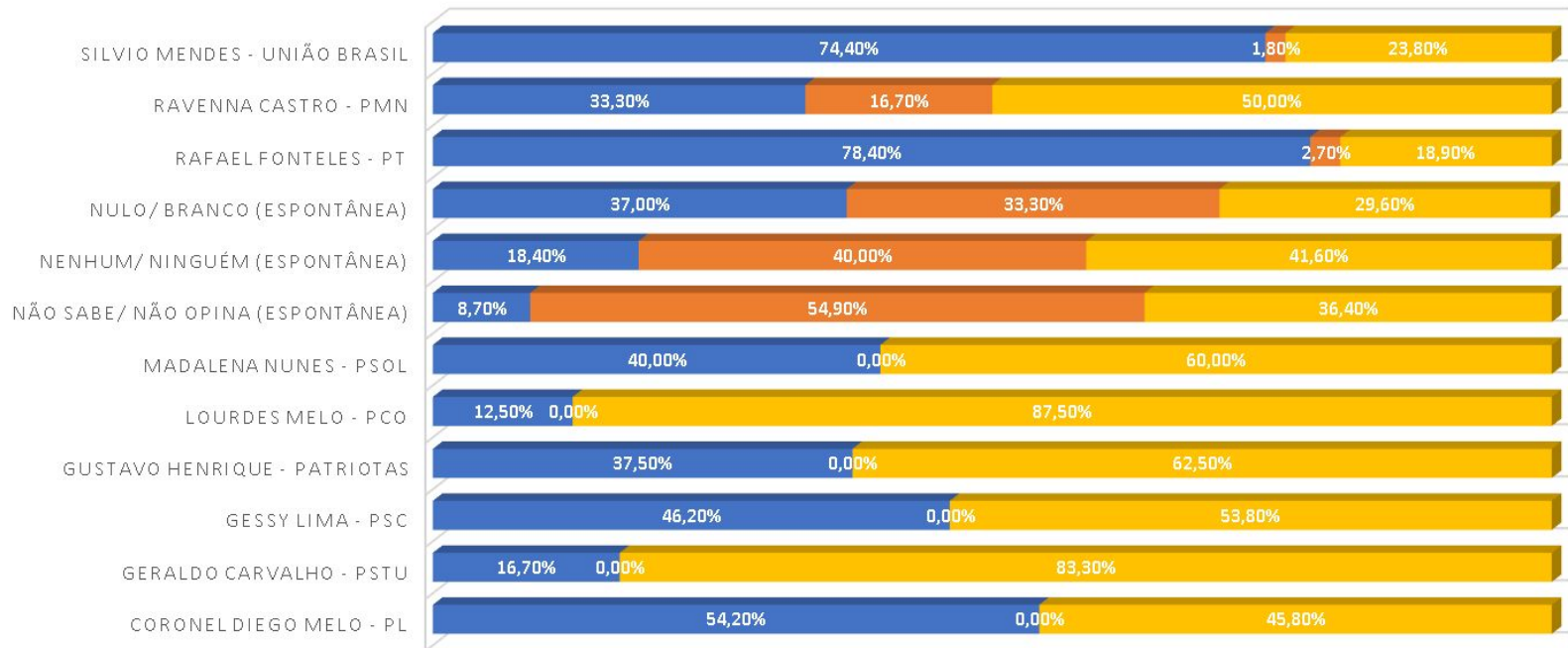


## Se a eleição para Governador do Piauí fosse hoje e os candidatos fossem esses, em quem você votaria? (Estimulada)

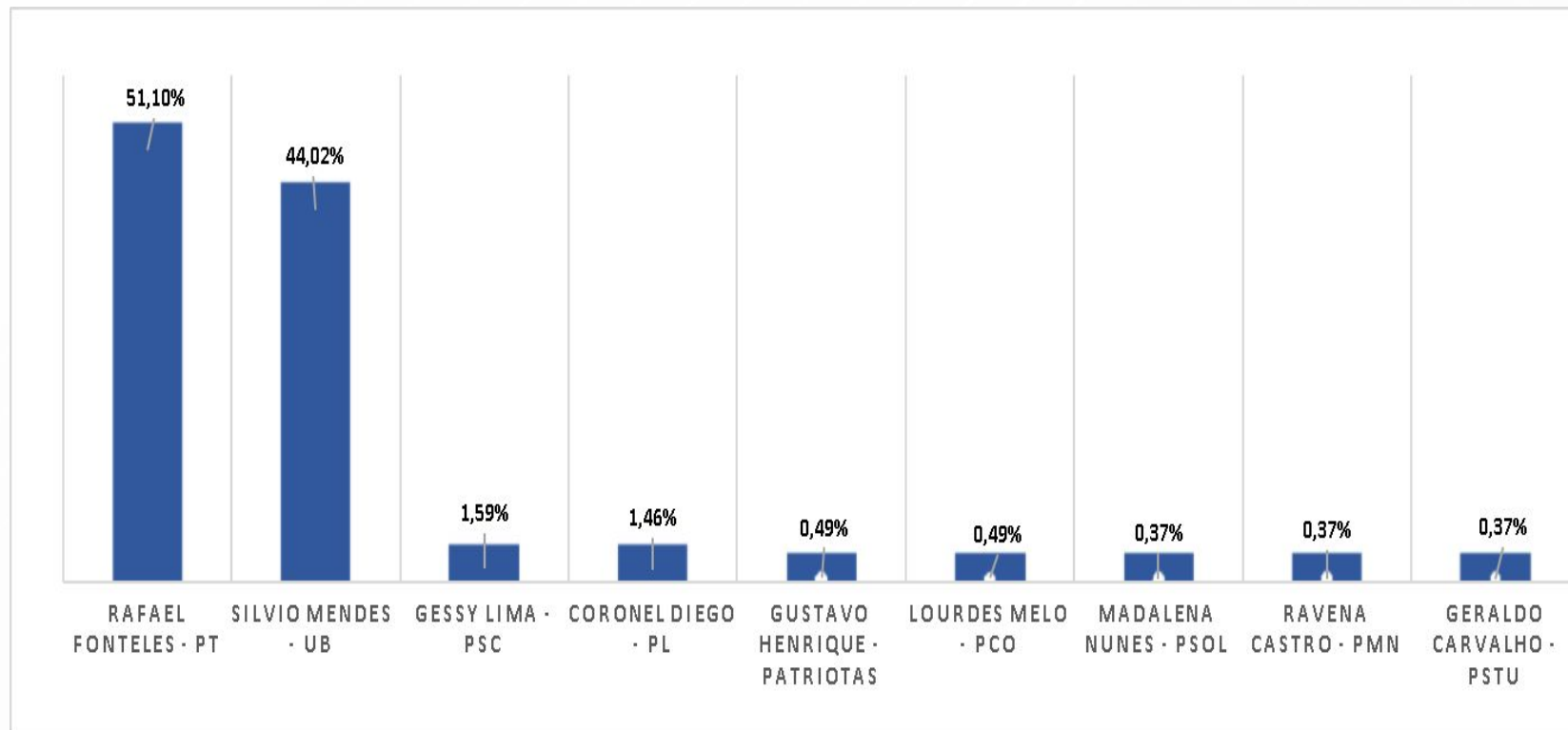


## A sua decisão referente ao seu voto já é definitiva ou o(a) sr(a) poderá mudar sua decisão até o dia da eleição?

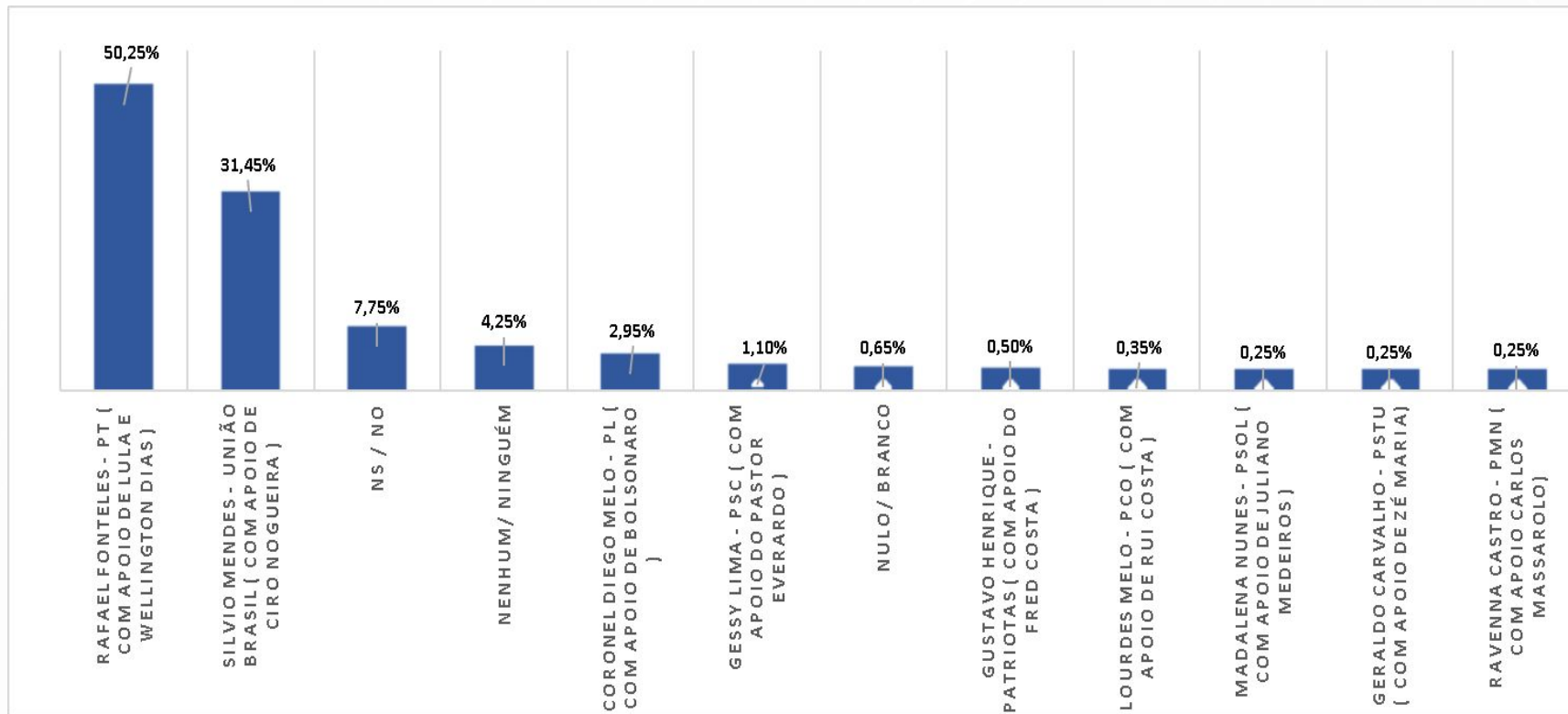
■ É definitiva ■ NS / NO ■ Poderá mudar de Candidato



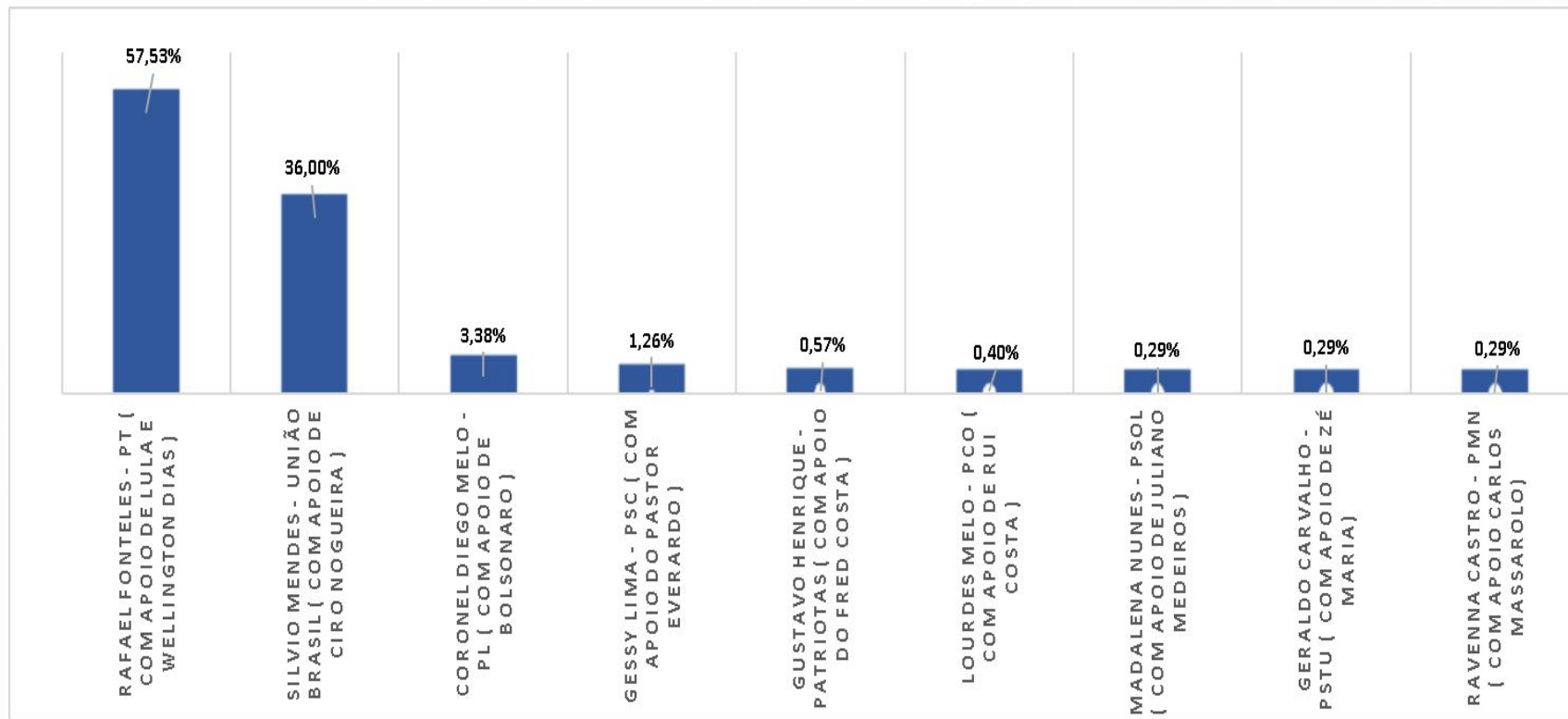
## Se a eleição para Governador do Piauí fosse hoje e os candidatos fossem esses, em quem você votaria? (Votos Válidos)



## Se a eleição para Governador do Piauí fosse hoje e os candidatos fossem esses, em quem você votaria? (Estimulada com apoios)



## Se a eleição para Governador do Piauí fosse hoje e os candidatos fossem esses, em quem você votaria? (Estimulada com apoios - Votos Válidos)



# IPPI

PESQUISAS E CONSULTORIA



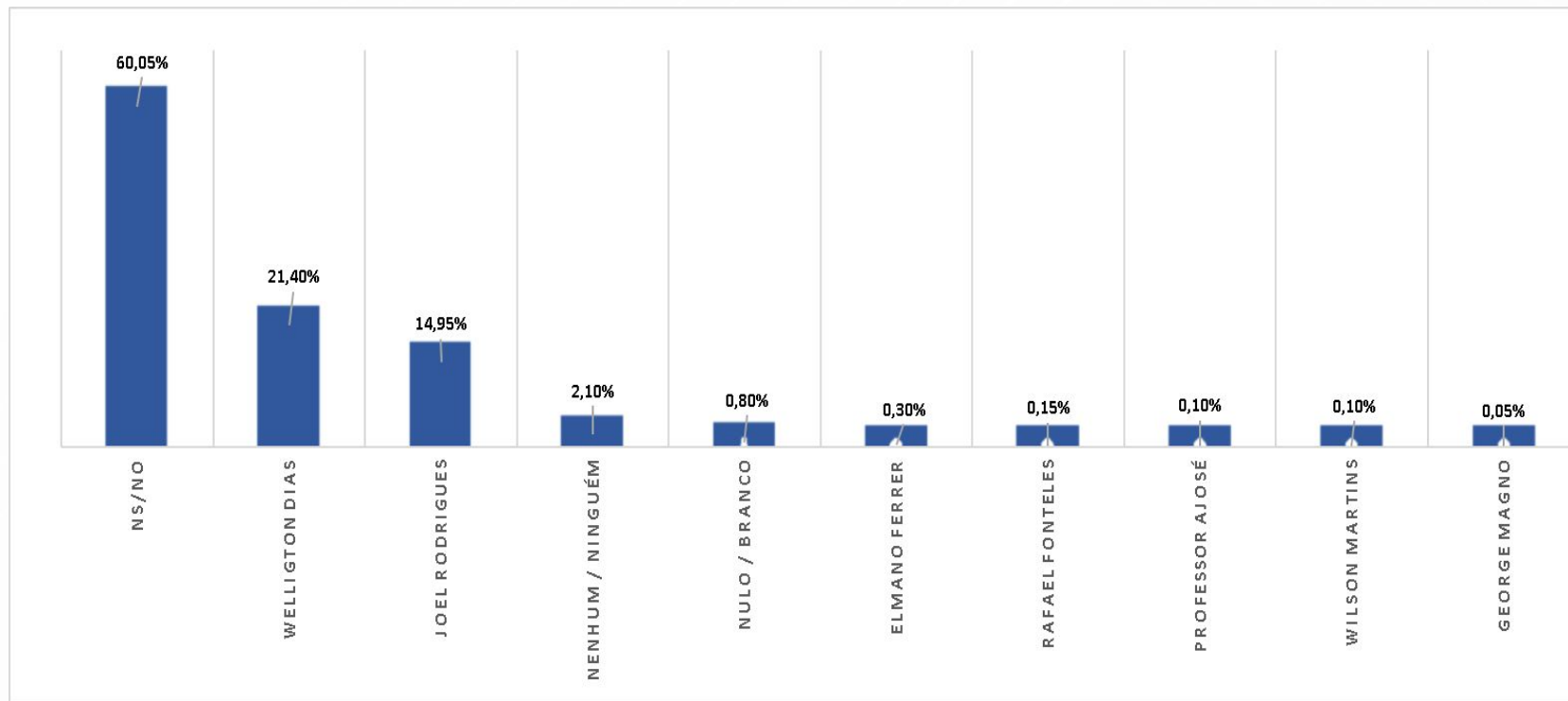
# INTENÇÃO DE VOTO PARA SENADOR

---

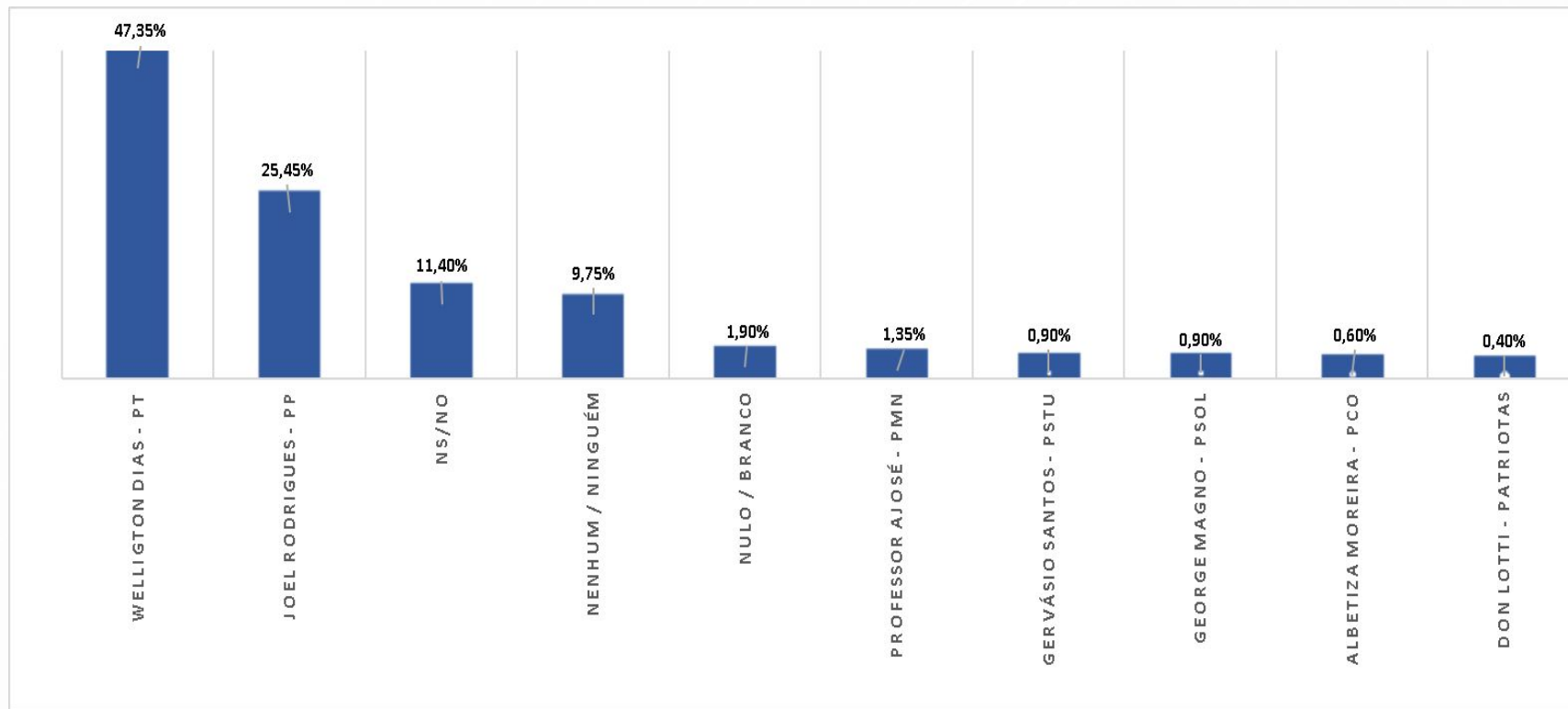
Pesquisa Quantitativa



## Se as eleições fossem hoje, em quem você votaria para senador federal pelo Piauí?(Espontâneo)



## Se a eleição fosse hoje e os candidatos fossem esses, em quem você votaria?





# IPPI

PESQUISAS E CONSULTORIA



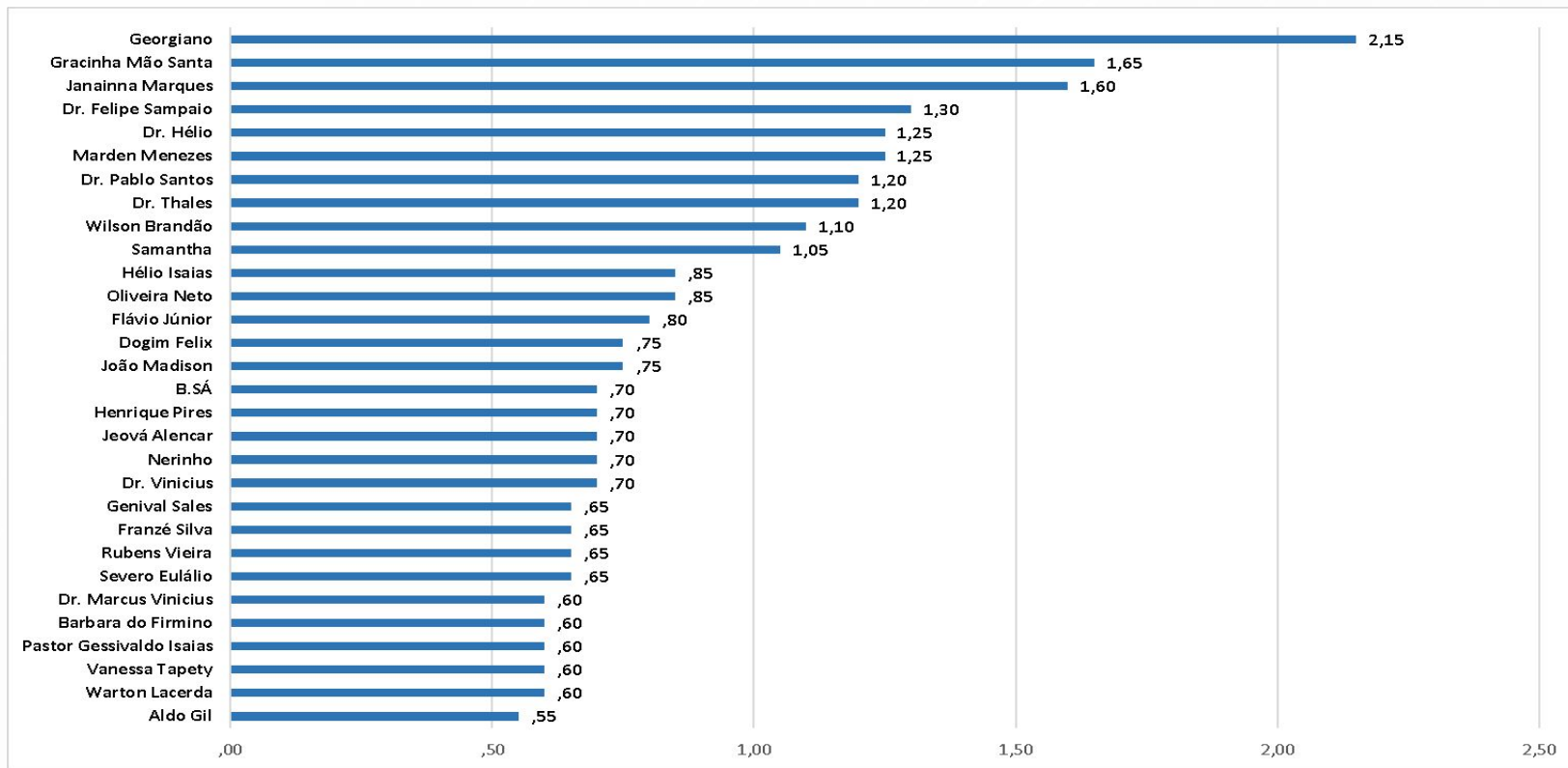
# INTENÇÃO DE VOTO PARA DEPUTADO ESTADUAL

---

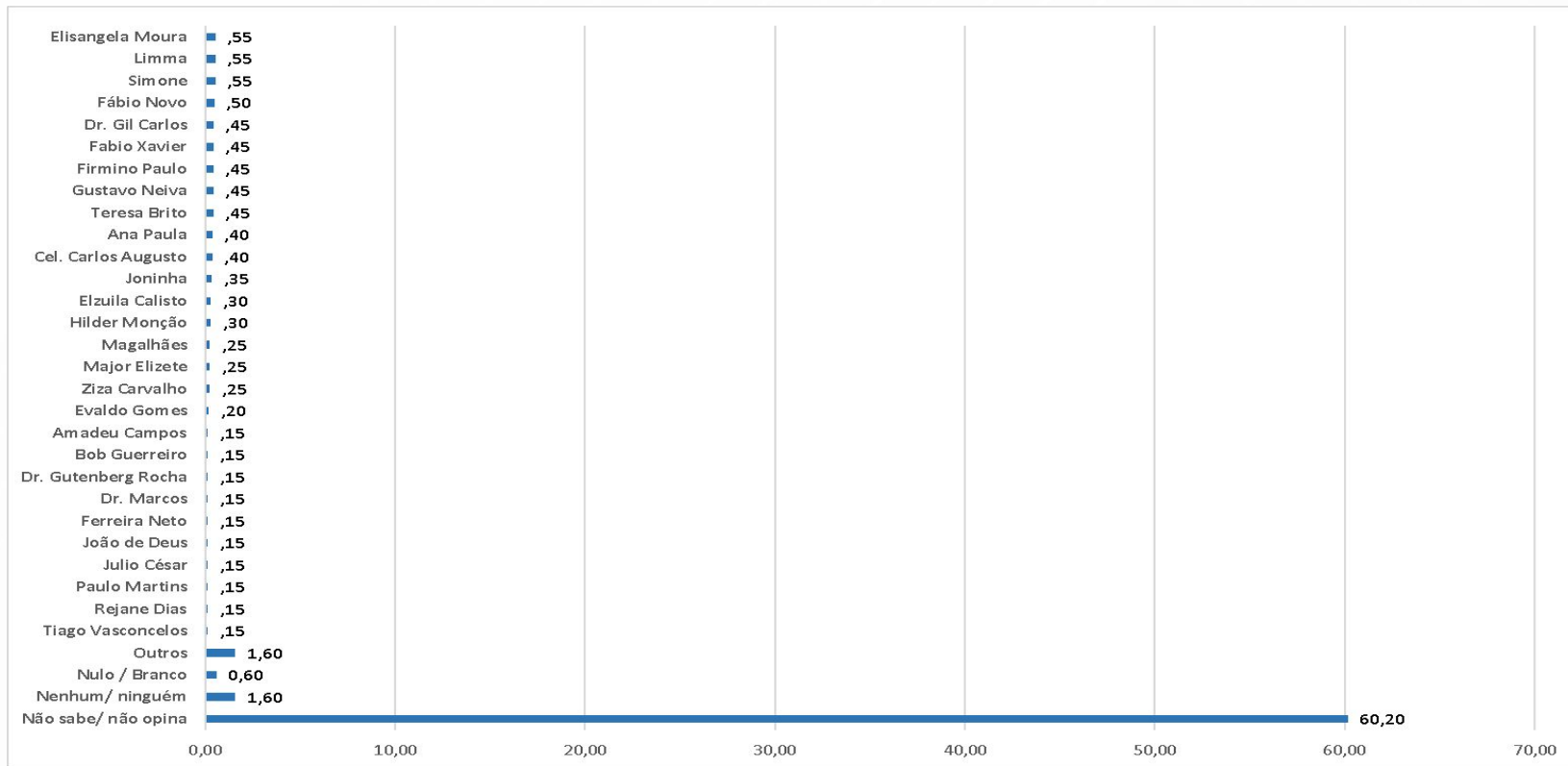
Pesquisa Quantitativa



## Se a eleição fosse hoje, em quem você votaria para Deputado Estadual?



## Se a eleição fosse hoje, em quem você votaria para Deputado Estadual?



# IPPI

PESQUISAS E CONSULTORIA



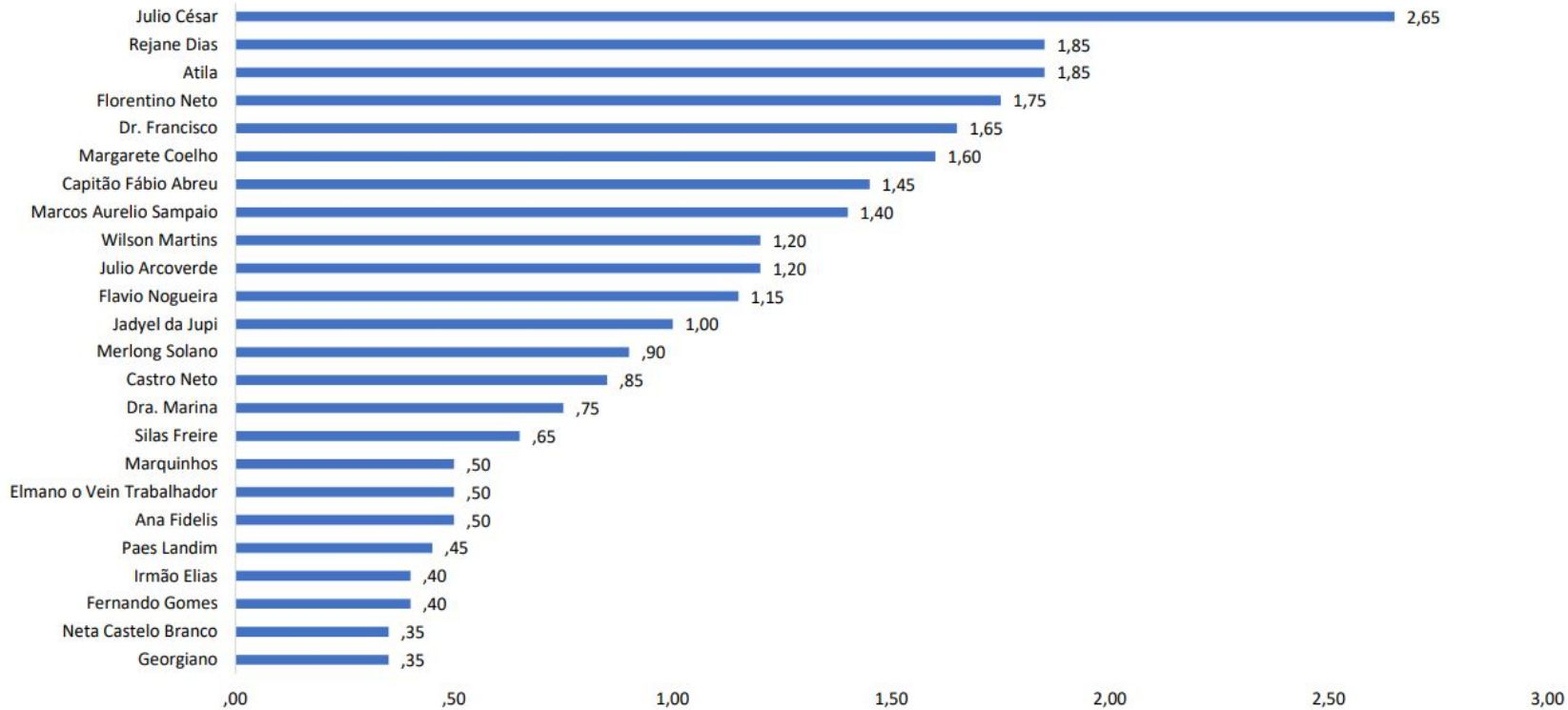
# INTENÇÃO DE VOTO PARA DEPUTADO FEDERAL

---

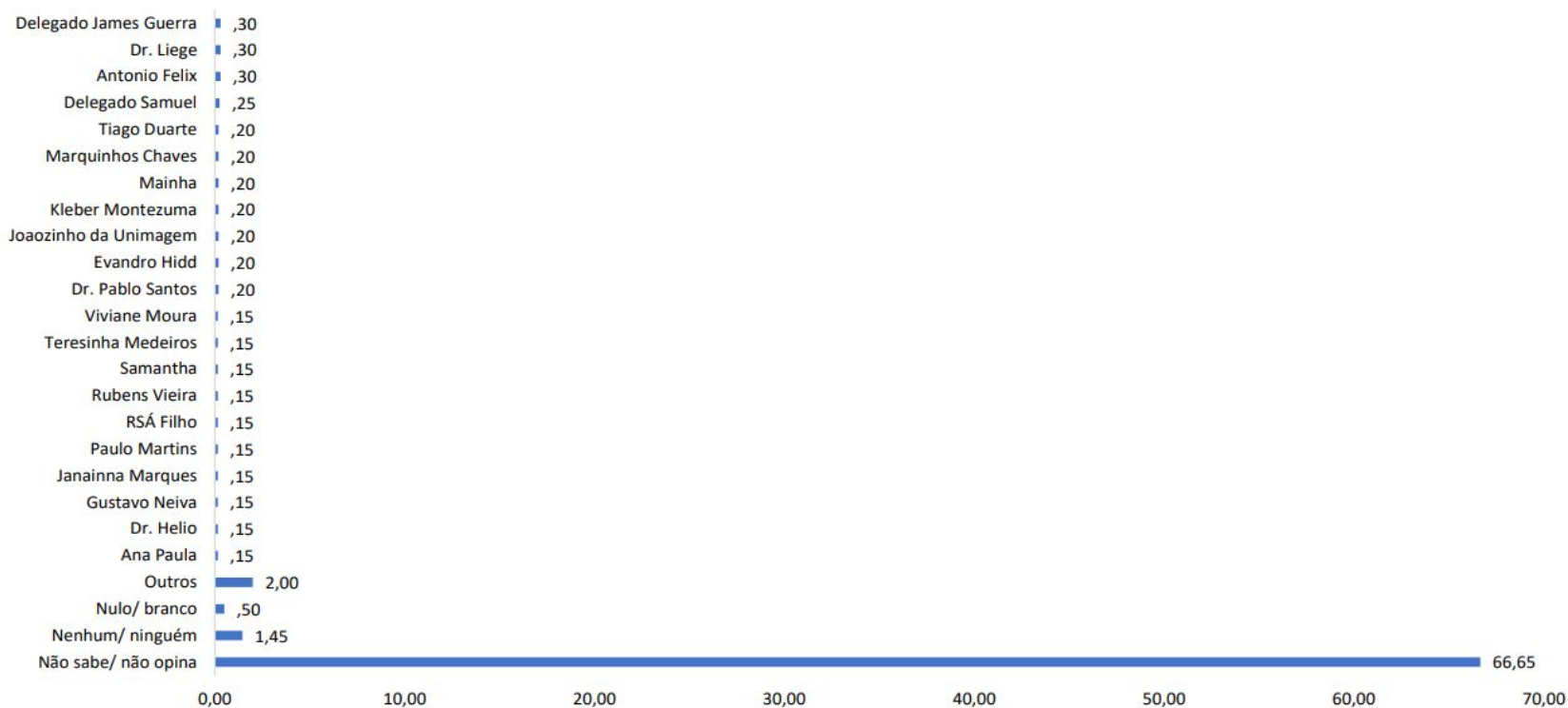
Pesquisa Quantitativa



## Se a eleição fosse hoje, em quem você votaria para Deputado Federal?



## Se a eleição fosse hoje, em quem você votaria para Deputado Federal?



# IPPI

PESQUISAS E CONSULTORIA



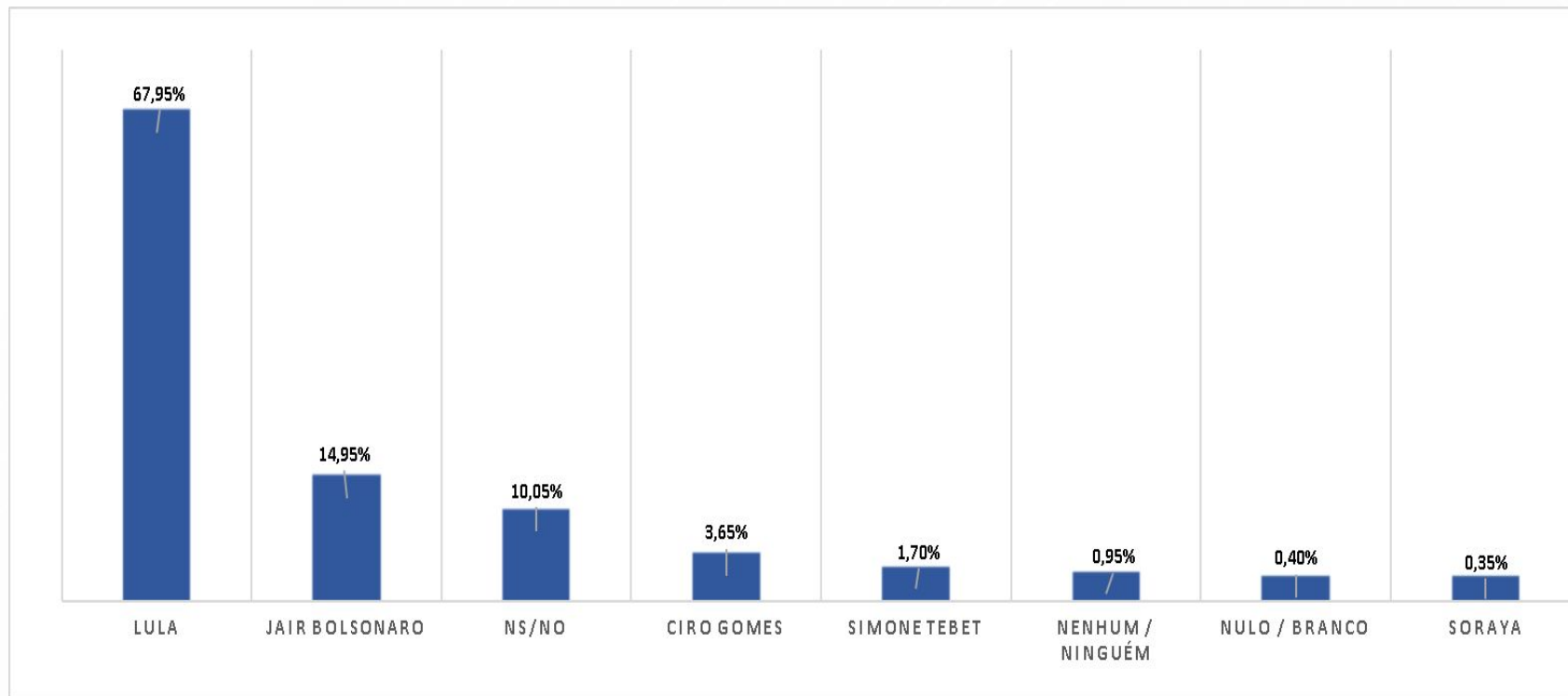
# INTENÇÃO DE VOTO PARA PRESIDENTE

---

Pesquisa Quantitativa

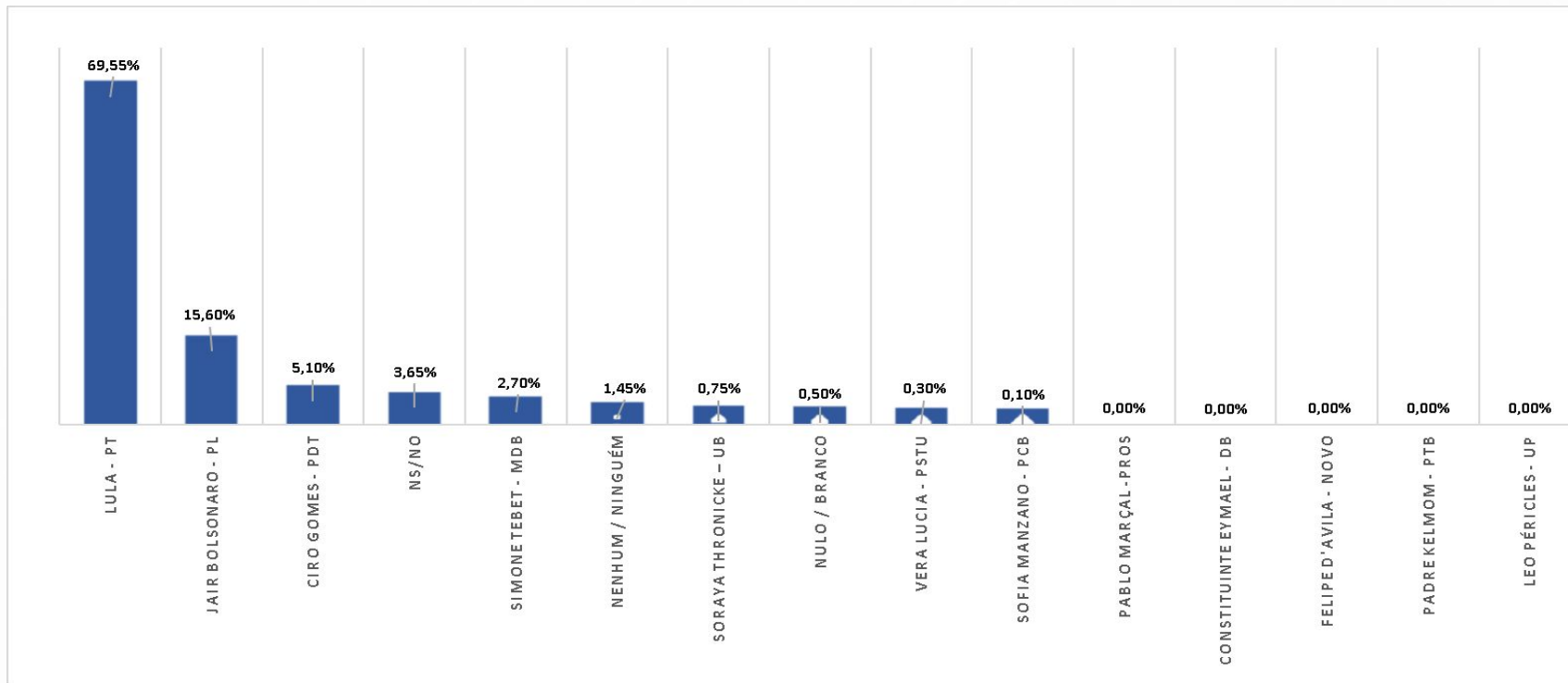


## Se a eleição fosse hoje, em quem você votaria para Presidente do Brasil?(espontâneo)





**Vou mostrar uma lista com nomes de alguns possíveis candidatos a presidente. Se a eleição para presidente da República fosse hoje e os candidatos fossem esses, em quem você votaria?**



# IPPI

PESQUISAS E CONSULTORIA



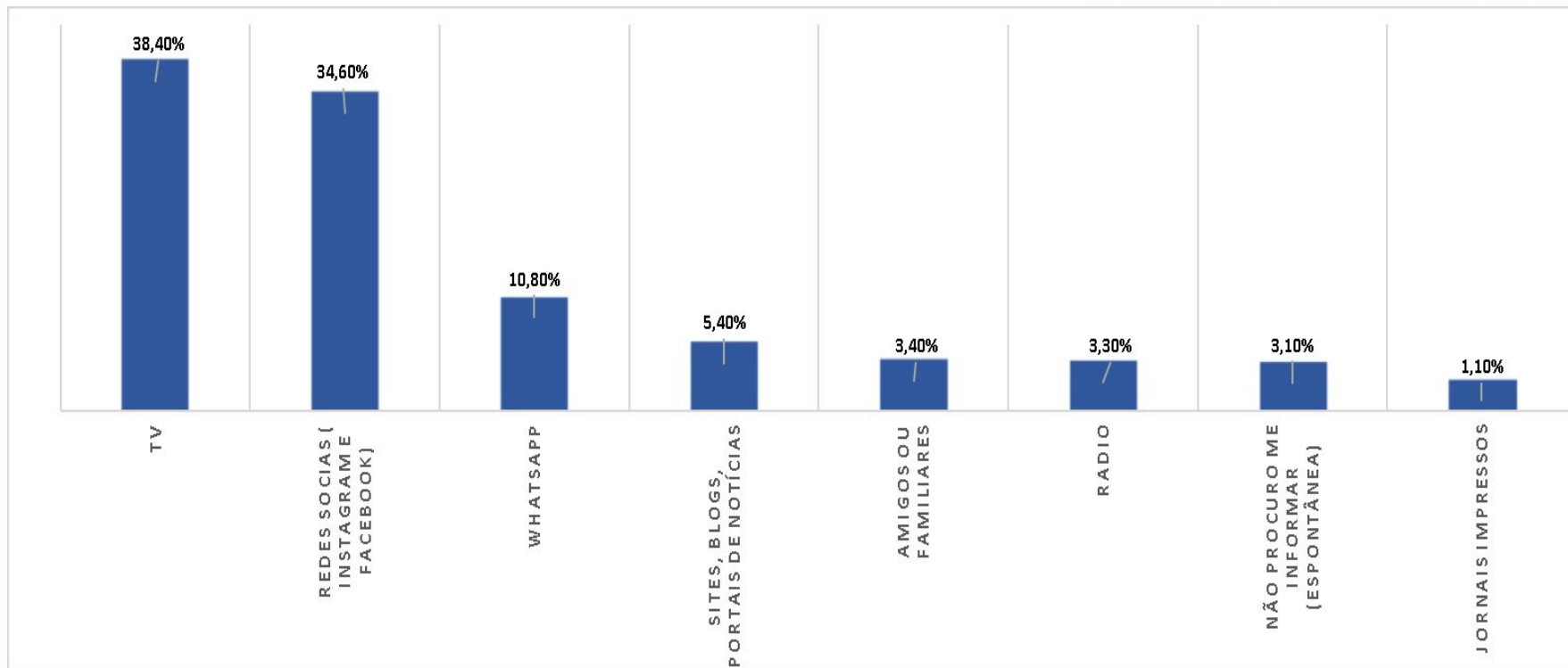
## PERFIL DO ENTREVISTADO

---

Pesquisa Qualitativa



## Como você se informa sobre política?



# IPPI

PESQUISAS E CONSULTORIA



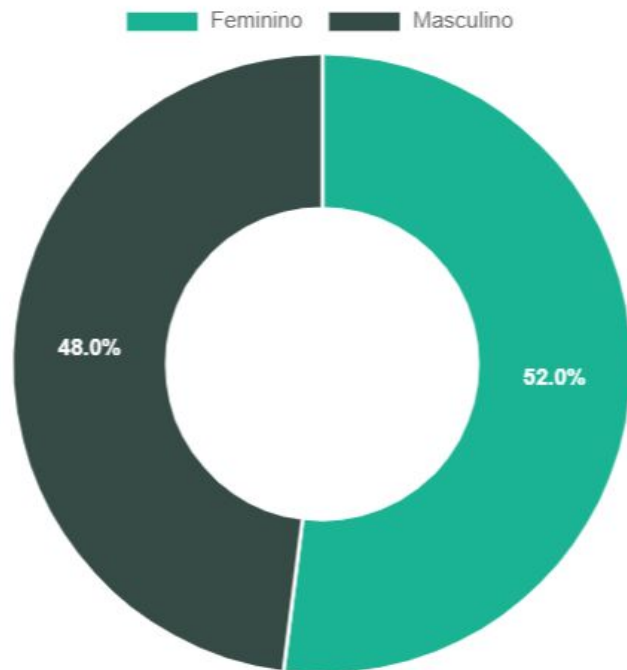
## PERFIL DA AMOSTRA

---

Pesquisa quantitativa

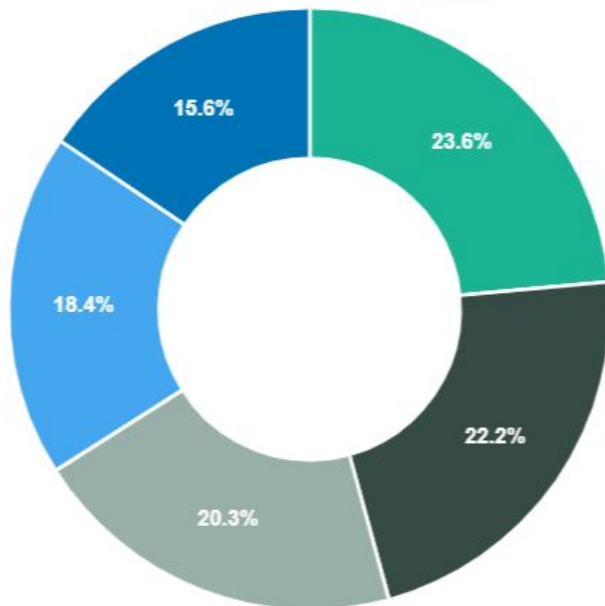


# Distribuição por sexo



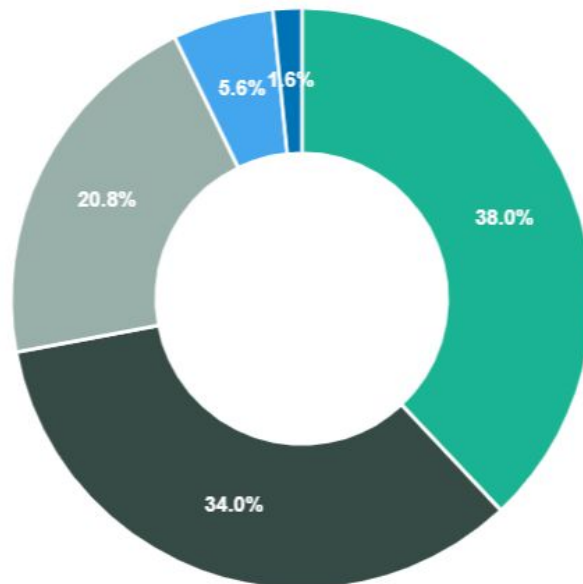
# Distribuição por idade

45 A 59 anos 35 A 44 anos 25 A 34 anos 60 ou mais anos 16 A 24 anos



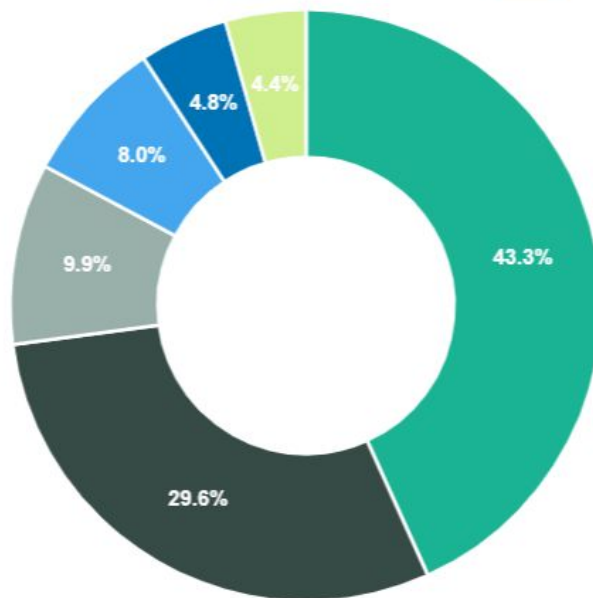
# Distribuição por renda

De R\$ 1.212,01 a R\$ 2.424,00    Até R\$ 1.121,00    De R\$ 2.424,01 a R\$ 6.060,00    De R\$ 6.060,01 a R\$ 12.120,00    Mais de R\$ 12.120,00



# Distribuição por grau de instrução

2º Grau Incompleto / Completo    1º Grau Incompleto / Completo    Superior Completo    Analfabeto    Lê e escreve    Superior Incompleto





# IPPI

PESQUISAS E CONSULTORIA

Intenção de Voto

# ELEIÇÕES 2022



Piauí



IPPI Pesquisas e Consultorias

Cnpj. 47.425.567/0001-73

Rua Mato Grosso, 720. Sala 101. Bairro: Porenquanto. Teresina - PI

