

INSTITUTO DATAMA(X)

Pesquisa registrada no TRE/PI – Tribunal Regional Eleitoral, sob o número de registro: **PI-07729/2022**, e no TSE – Tribunal Superior Eleitoral, sob o número de registro: **BR-01077/2022**, podendo ser divulgada a partir do dia **26/09/2022**, conforme resolução do TSE.

MICRORREGIÕES E MUNICÍPIOS – PESQUISA ESTADUAL - 20 A 25 / 09 / 2022

| MICRORREGIÃO | MUNICÍPIOS TRABALHADOS |
|---------------------------|-------------------------------|
| ALTO MÉDIO CANINDÉ | CALDEIRÃO GRANDE DO PIAUÍ |
| | FRONTEIRAS |
| | JAICÓS |
| | MARCOLÂNDIA |
| | NOVA SANTA RITA |
| | PAULISTANA |
| | SÃO JOÃO DO PIAUÍ |
| | SIMÕES |
| | SIMPLÍCIO MENDES |

| MICRORREGIÃO | MUNICÍPIOS TRABALHADOS |
|----------------------------|-------------------------------|
| ALTO MÉDIO GURGUÉIA | BOM JESUS |
| | CRISTINO CASTRO |
| | GILBUÉS |
| | MONTE ALEGRE DO PIAUÍ |
| | REDENÇÃO DO GURGUÉIA |
| | SÃO GONÇALO DO GURGUÉIA |

| MICRORREGIÃO | MUNICÍPIOS TRABALHADOS |
|--------------------------------|-------------------------------|
| ALTO PARNAÍBA PIAUIENSE | URUÇUI |

| MICRORREGIÃO | MUNICÍPIOS TRABALHADOS |
|---------------------------------|-------------------------------|
| BAIXO PARNAÍBA PIAUIENSE | BARRAS |
| | BATALHA |
| | BRASILEIRA |
| | CABECEIRAS |
| | ESPERANTINA |
| | JOAQUIM PIRES |
| | JOCA MARQUES |
| | LUZILÂNDIA |
| | MIGUEL ALVES |
| | MORRO DO CHAPÉU DO PIAUÍ |
| | PIRIPIRI |
| | |

| MICRORREGIÃO | MUNICÍPIOS TRABALHADOS |
|---------------------|-------------------------------|
| BERTOLÍNIA | ANTÔNIO ALMEIDA |
| | BERTOLÍNIA |
| | COLÔNIA DO GURGUÉIA |
| | ELISEU MARTINS |
| | MANOEL EMÍDIO |
| | SEBASTIÃO LEAL |

| MICRORREGIÃO | MUNICÍPIOS TRABALHADOS |
|---------------------|-------------------------------|
| CAMPO MAIOR | CAMPO MAIOR |
| | CASTELO DO PIAUÍ |
| | COCAL DE TELHA |
| | JUAZEIRO DO PIAUÍ |
| | MILTON BRANDÃO |
| | PEDRO II |

| MICRORREGIÃO | MUNICÍPIOS TRABALHADOS |
|---|-------------------------------|
| CHAPADA DO EXTREMO SUL PIAUIENSE | CORRENTE |
| | CRISTALÂNDIA DO PIAUÍ |

| MICRORREGIÃO | MUNICÍPIOS TRABALHADOS |
|---------------------|-------------------------------|
| FLORIANO | FLORIANO |
| | GUADALUPE |
| | JERUMENHA |

| MICRORREGIÃO | MUNICÍPIOS TRABALHADOS |
|--------------------------|-------------------------------|
| LITORAL PIAUIENSE | BURITI DOS LOPES |
| | CAXINGÓ |
| | COCAL |
| | LUÍS CORREIA |
| | MURICI DOS PORTELAS |
| | PARNAÍBA |
| | PIRACURUCA |

| MICRORREGIÃO | MUNICÍPIOS TRABALHADOS |
|---------------------------------|-------------------------------|
| MÉDIO PARNAÍBA PIAUIENSE | AGRICOLÂNDIA |
| | ÁGUA BRANCA |
| | AMARANTE |
| | ANGICAL DO PIAUÍ |
| | BARRO DURO |
| | REGENERAÇÃO |
| | SÃO PEDRO DO PIAUÍ |

| MICRORREGIÃO | MUNICÍPIOS TRABALHADOS |
|---------------------|-------------------------------|
| PICOS | COLÔNIA DO PIAUÍ |
| | DOM EXPEDITO LOPES |
| | GEMINIANO |
| | IPIRANGA DO PIAUÍ |
| | OEIRAS |
| | PICOS |

| MICRORREGIÃO | MUNICÍPIOS TRABALHADOS |
|---------------------|-------------------------------|
| PIO IX | PIO IX |
| | SANTO ANTÔNIO DE LISBOA |

| MICRORREGIÃO | MUNICÍPIOS TRABALHADOS |
|----------------------------|-------------------------------|
| SÃO RAIMUNDO NONATO | CANTO DO BURITI |
| | CORONEL JOSÉ DIAS |
| | SÃO RAIMUNDO NONATO |

| MICRORREGIÃO | MUNICÍPIOS TRABALHADOS |
|---------------------|-------------------------------|
| TERESINA | ALTOS |
| | DEMerval LOBÃO |
| | JOSÉ DE FREITAS |
| | LAGOA ALEGRE |
| | MIGUEL LEÃO |
| | TERESINA |
| | UNIÃO |

| MICRORREGIÃO | MUNICÍPIOS TRABALHADOS |
|-------------------------|-------------------------------|
| VALENÇA DO PIAUÍ | ELESBÃO VELOSO |
| | INHUMA |
| | NOVO ORIENTE DO PIAUÍ |
| | VALENÇA DO PIAUÍ |

INSTITUTO DATAMA(X)

Instituto de Opinião Pública

1- LOCAL E PERÍODO

A pesquisa foi realizada pelo **Instituto DATAMA(X)** no período de 20 à 25 de setembro de 2022, em todas as Microrregiões do Estado do Piauí.

2- AMOSTRA

A amostra de 2.000 entrevistas foi distribuída na Zona Urbana das 15(quinze) Microrregiões e respectivos Municípios em anexos (80 Municípios), pôr cotas de sexo, idade, grau de instrução e renda em relação ao eleitorado dos municípios, com margem de erro de 2,19% para mais ou para menos, e nível de confiança de 95%, registrada no TRE/PI – Tribunal Regional Eleitoral do Piauí, sob o número de registro: **PI-07729/2022**, e no TSE – Tribunal Superior Eleitoral, sob o número de registro: **BR-01077/2022** podendo ser divulgada a partir do dia 26/09/2022, conforme resolução do TSE.

A seleção das unidades investigadas foi feita segundo procedimentos aleatórios e as entrevistas realizadas em domicílios residenciais, cujas quantidades foram distribuídas proporcionalmente ao eleitorado do município.

3- APURAÇÃO DOS DADOS

Os dados foram tabulados em programa de microcomputador. E contém os resultados das questões formuladas com os devidos cruzamentos.

4- SISTEMA DE CONTROLE E VERIFICAÇÃO DA COLETA

A conferência e fiscalização da coleta dos dados são feitas com base na grade de campo em todo material coletado.

PESQUISA REALIZADA EM TERESINA - PI
GERAL

RESULTADO PARA O TOTAL DA AMOSTRA

REGISTRADA NO TRE / PI: PI-07729/2022, E NO TSE: BR-01077/2022

ESPONTÂNEA

Na sua opinião, quais os “Maiores Problemas” aqui no Estado do Piauí – PI? Cite 03. (ESPONTÂNEA)

| RESPOSTAS | % |
|--|-------|
| Serviços de Saúde (Falta de Atendimento e Medicamentos) | 23,89 |
| Falta de Segurança Pública (Violência, Assalto e Roubos) | 16,90 |
| Serviços de Educação (Falta de Professores e Material Escolar) | 11,43 |
| Desemprego | 10,93 |
| Falta de Saneamento Básico (Galerias / Rede de Esgotos) | 6,49 |
| Carência no Abastecimento / Tratamento D'água | 3,60 |
| Falta de Calçamento / Asfalto | 3,23 |
| Falta de Transporte Público | 2,23 |
| Carestia / Inflação | 2,16 |
| NS / NO | 2,08 |
| Nenhum | 1,87 |
| Infraestrutura | 1,81 |
| Carência de Reforma e Construção de Estradas | 1,73 |
| Tudo | 1,66 |
| Fome / Miséria | 1,60 |
| Falta de Limpeza Pública / Coleta Lixo | 1,58 |
| Carência de Hospital / Posto Saúde | 0,97 |
| Má Administração | 0,95 |
| Falta de Iluminação Pública | 0,66 |
| Corrupção | 0,66 |
| Falta de Energia | 0,63 |
| Carência de Escola / Creche | 0,63 |
| Falta Incentivos p/ Esporte e Lazer | 0,39 |
| Desigualdade Social | 0,32 |
| Carência de Habitação / Moradia | 0,26 |
| Salários Baixos | 0,24 |
| Carência de Praças / Parques e Jardins | 0,16 |
| Salários Atrasados | 0,11 |
| Sinalização de Trânsito | 0,11 |
| Acessibilidade para Cadeirantes | 0,11 |
| Queimadas | 0,08 |
| Mobilidade Urbana | 0,08 |
| Agricultura Familiar | 0,05 |
| Trânsito | 0,05 |
| Falta de Comércio | 0,05 |
| Poluição Sonora | 0,05 |
| Concursos | 0,05 |
| Wellington Dias | 0,03 |
| Urbanização | 0,03 |
| Agropecuária | 0,03 |
| Carência de Quadra / Ginásio Poliesportivo | 0,03 |
| Correios | 0,03 |
| Rodoviária de Cabeceiras | 0,03 |

**PESQUISA REALIZADA EM TERESINA - PI
 GERAL**

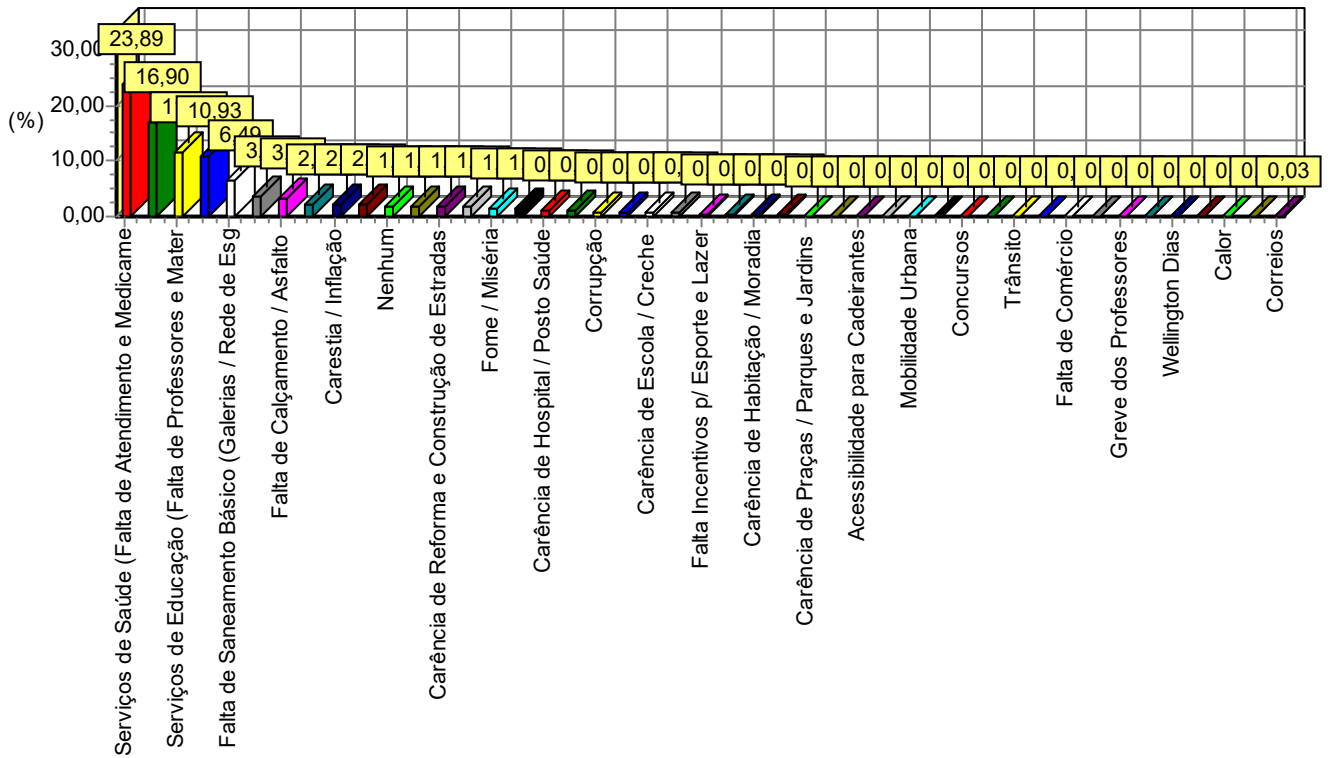
RESULTADO PARA O TOTAL DA AMOSTRA

REGISTRADA NO TRE / PI: PI-07729/2022, E NO TSE: BR-01077/2022

ESPONTÂNEA

| | |
|-----------------------|---------------|
| Greve dos Professores | 0,03 |
| Calor | 0,03 |
| Total | 100,00 |

Fonte: Instituto DataMa(x).



PESQUISA REALIZADA EM TERESINA - PI
GERAL

RESULTADO PARA O TOTAL DA AMOSTRA
REGISTRADA NO TRE / PI: PI-07729/2022, E NO TSE: BR-01077/2022

ESPONTÂNEA

Se as eleições fossem hoje, em quem o(a) Sr(a) votaria para “Governador do Piauí”? (ESPONTÂNEA)

| RESPOSTAS | % |
|--------------------|-------|
| NS / NO | 36,10 |
| Rafael Fonteles | 30,60 |
| Sílvio Mendes | 26,95 |
| Nulo / Branco | 2,80 |
| Wellington Dias | 1,10 |
| Lula | 0,85 |
| PT | 0,75 |
| Coronel Diego Melo | 0,20 |
| Gessy Fonseca | 0,15 |
| Geraldo Carvalho | 0,10 |
| Ciro Nogueira | 0,10 |
| Madalena Nunes | 0,05 |
| Elmano Férrer | 0,05 |
| Wilson Martins | 0,05 |
| Ciro Gomes | 0,05 |
| Dr. Pessoa | 0,05 |
| Gustavo Henrique | 0,05 |

PESQUISA REALIZADA EM TERESINA - PI
GERAL

RESULTADO PARA O TOTAL DA AMOSTRA

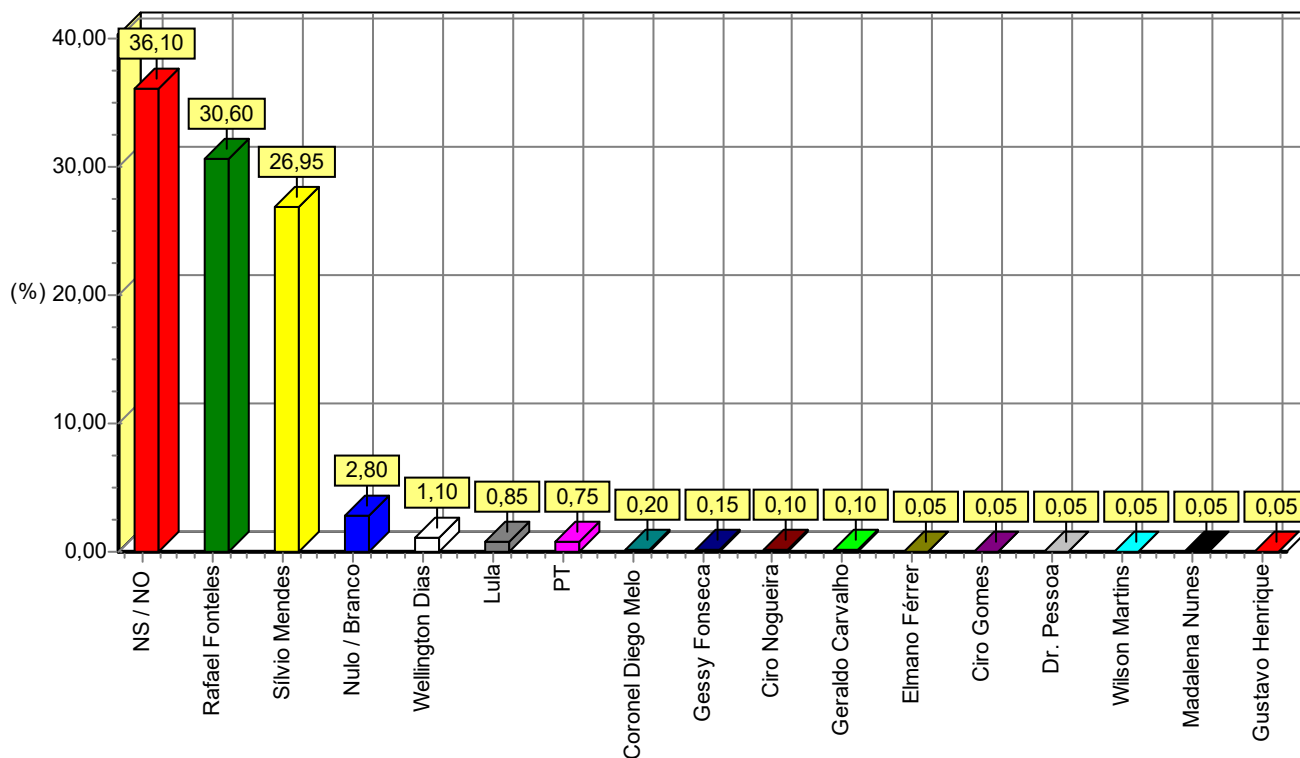
REGISTRADA NO TRE / PI: PI-07729/2022, E NO TSE: BR-01077/2022

ESPONTÂNEA

Total

100,00

Fonte: Instituto DataMa(x).



PESQUISA REALIZADA EM TERESINA - PI
GERAL

RESULTADO PARA O TOTAL DA AMOSTRA

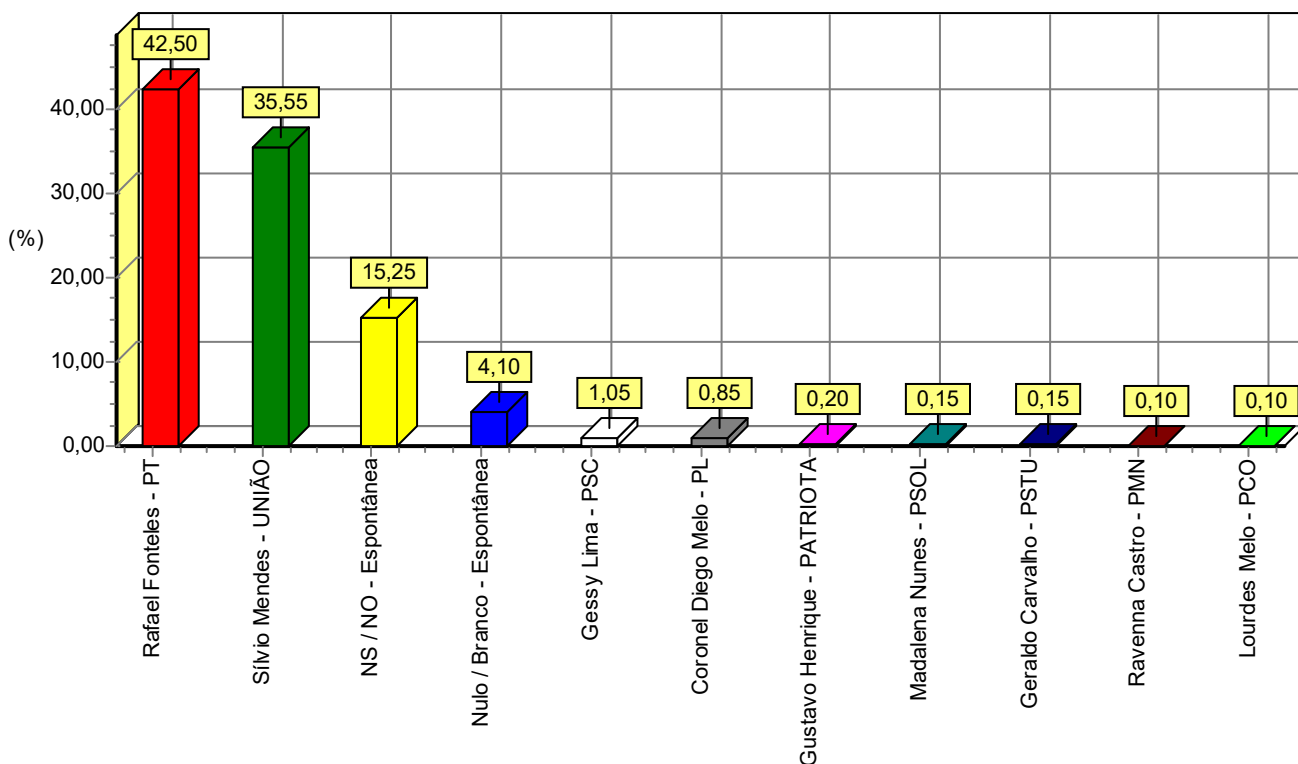
REGISTRADA NO TRE / PI: PI-07729/2022, E NO TSE: BR-01077/2022

ESTIMULADA

Se as eleições fossem hoje, e os candidatos fossem estes, em quem o(a) Sr(a) votaria para
"Governador do Piauí"? (ESTIMULADA)

| RESPOSTAS | % |
|-----------------------------|---------------|
| Rafael Fonteles - PT | 42,50 |
| Sílvio Mendes - UNIÃO | 35,55 |
| NS / NO - Espontânea | 15,25 |
| Nulo / Branco - Espontânea | 4,10 |
| Gessy Lima - PSC | 1,05 |
| Coronel Diego Melo - PL | 0,85 |
| Gustavo Henrique - PATRIOTA | 0,20 |
| Madalena Nunes - PSOL | 0,15 |
| Geraldo Carvalho - PSTU | 0,15 |
| Lourdes Melo - PCO | 0,10 |
| Ravenna Castro - PMN | 0,10 |
| Total | 100,00 |

Fonte: Instituto DataMa(x).



**PESQUISA REALIZADA EM TERESINA - PI
 GERAL**

RESULTADO PARA O TOTAL DA AMOSTRA

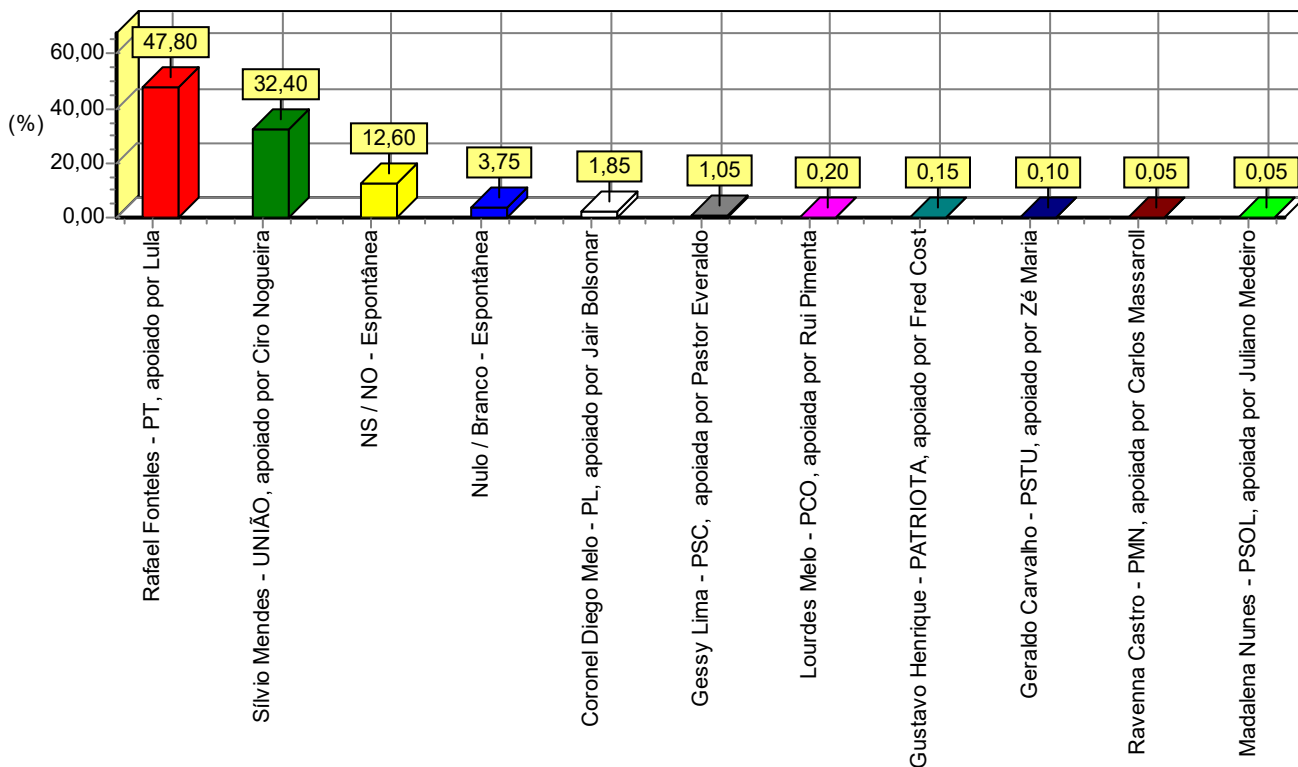
REGISTRADA NO TRE / PI: PI-07729/2022, E NO TSE: BR-01077/2022

ESTIMULADA

Se as eleições fossem hoje, e os cenários fossem estes, em quem o(a) Sr(a) votaria para “Governador do Piauí”? (ESTIMULADA)

| RESPOSTAS | % |
|---|---------------|
| Rafael Fonteles - PT, apoiado por Lula | 47,80 |
| Sílvio Mendes - UNIÃO, apoiado por Ciro Nogueira | 32,40 |
| NS / NO - Espontânea | 12,60 |
| Nulo / Branco - Espontânea | 3,75 |
| Coronel Diego Melo - PL, apoiado por Jair Bolsonaro | 1,85 |
| Gessy Lima - PSC, apoiada por Pastor Everaldo | 1,05 |
| Lourdes Melo - PCO, apoiada por Rui Pimenta | 0,20 |
| Gustavo Henrique - PATRIOTA, apoiado por Fred Costa | 0,15 |
| Geraldo Carvalho - PSTU, apoiado por Zé Maria | 0,10 |
| Madalena Nunes - PSOL, apoiada por Juliano Medeiros | 0,05 |
| Ravenna Castro - PMN, apoiada por Carlos Massarollo | 0,05 |
| Total | 100,00 |

Fonte: Instituto DataMa(x).



PESQUISA REALIZADA EM TERESINA - PI
GERAL

RESULTADO PARA O TOTAL DA AMOSTRA

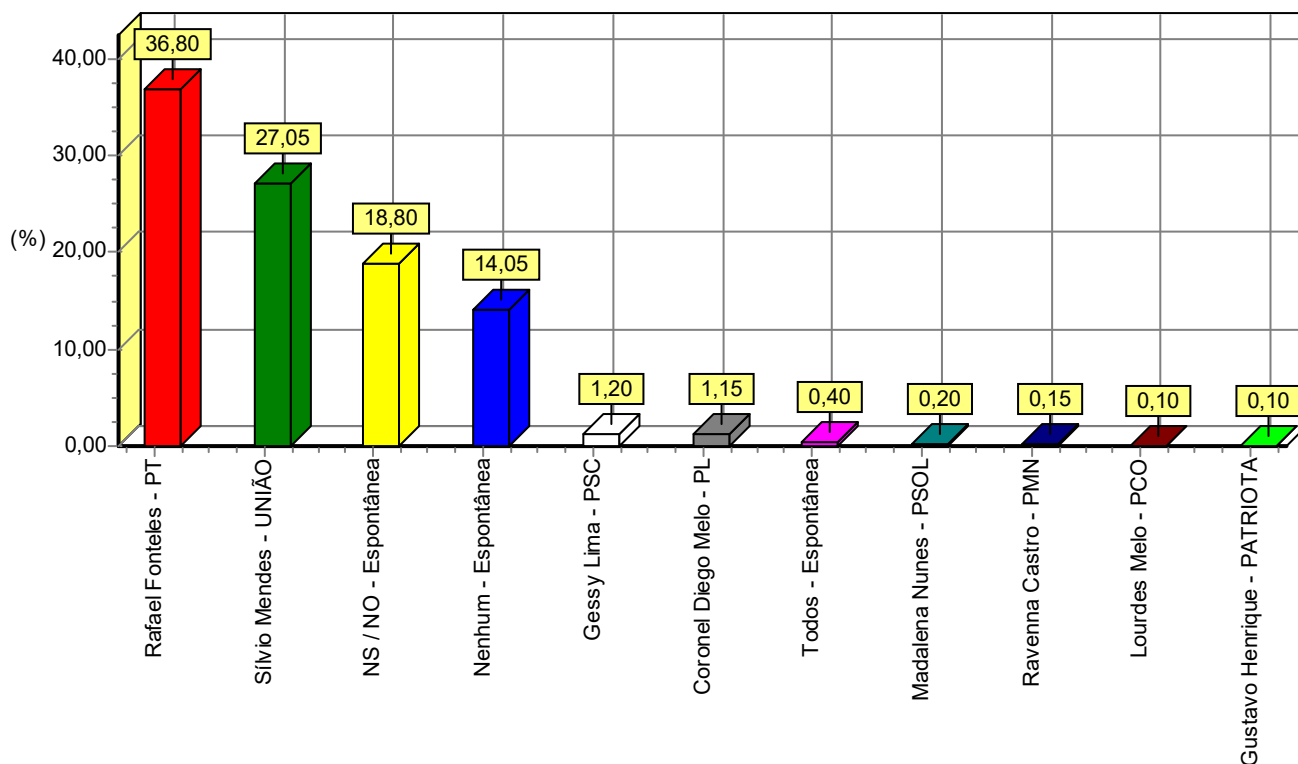
REGISTRADA NO TRE / PI: PI-07729/2022, E NO TSE: BR-01077/2022

ESTIMULADA

E destes candidatos, quem o(a) Sr(a) acha que é Representa a RENOVAÇÃO POLÍTICA no Piauí?
(ESTIMULADA)

| RESPOSTAS | % |
|-----------------------------|---------------|
| Rafael Fonteles - PT | 36,80 |
| Sílvio Mendes - UNIÃO | 27,05 |
| NS / NO - Espontânea | 18,80 |
| Nenhum - Espontânea | 14,05 |
| Gessy Lima - PSC | 1,20 |
| Coronel Diego Melo - PL | 1,15 |
| Todos - Espontânea | 0,40 |
| Madalena Nunes - PSOL | 0,20 |
| Ravenna Castro - PMN | 0,15 |
| Lourdes Melo - PCO | 0,10 |
| Gustavo Henrique - PATRIOTA | 0,10 |
| Total | 100,00 |

Fonte: Instituto DataMa(x).



PESQUISA REALIZADA EM TERESINA - PI
GERAL

RESULTADO PARA O TOTAL DA AMOSTRA
REGISTRADA NO TRE / PI: PI-07729/2022, E NO TSE: BR-01077/2022

ESPONTÂNEA

Se as eleições fossem hoje, em quem o(a) Sr(a) votaria para “Senador da República”?
(ESPONTÂNEA)

| RESPOSTAS | % |
|-----------------------|-------|
| NS / NO | 41,75 |
| Wellington Dias | 33,20 |
| Joel Rodrigues | 20,55 |
| Nulo / Branco | 3,50 |
| Professor Ajosé | 0,20 |
| Dr. George | 0,20 |
| Tibério César | 0,05 |
| Marcelo Castro | 0,05 |
| Wilson Martins | 0,05 |
| Albetiza Moreira | 0,05 |
| Madalena Nunes | 0,05 |
| Joãozinho da UNIMAGEM | 0,05 |
| Castro Neto | 0,05 |
| Ciro Nogueira | 0,05 |
| Don Lotti | 0,05 |
| Elmano Férrer | 0,05 |
| Florentino Neto | 0,05 |
| Jeová Alencar | 0,05 |

PESQUISA REALIZADA EM TERESINA - PI
GERAL

RESULTADO PARA O TOTAL DA AMOSTRA

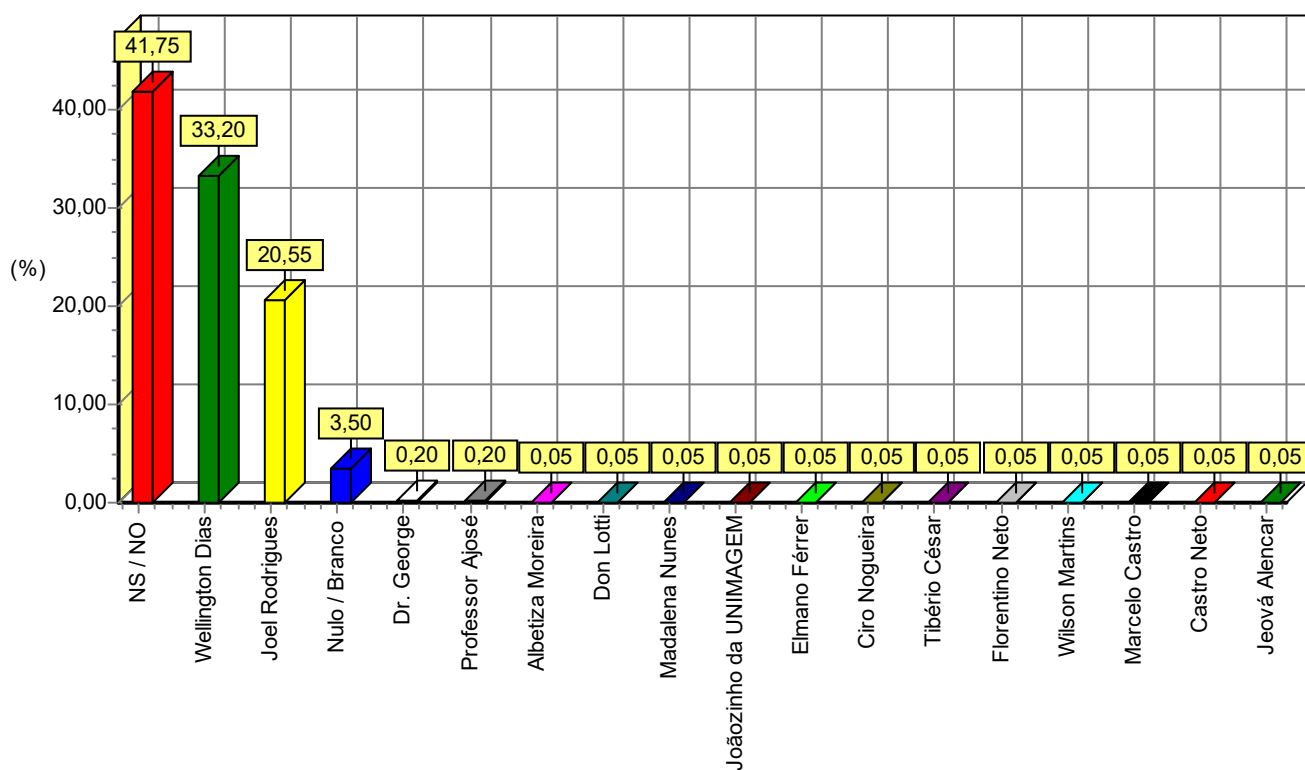
REGISTRADA NO TRE / PI: PI-07729/2022, E NO TSE: BR-01077/2022

ESPONTÂNEA

Total

100,00

Fonte: Instituto DataMa(x).



PESQUISA REALIZADA EM TERESINA - PI
GERAL

RESULTADO PARA O TOTAL DA AMOSTRA

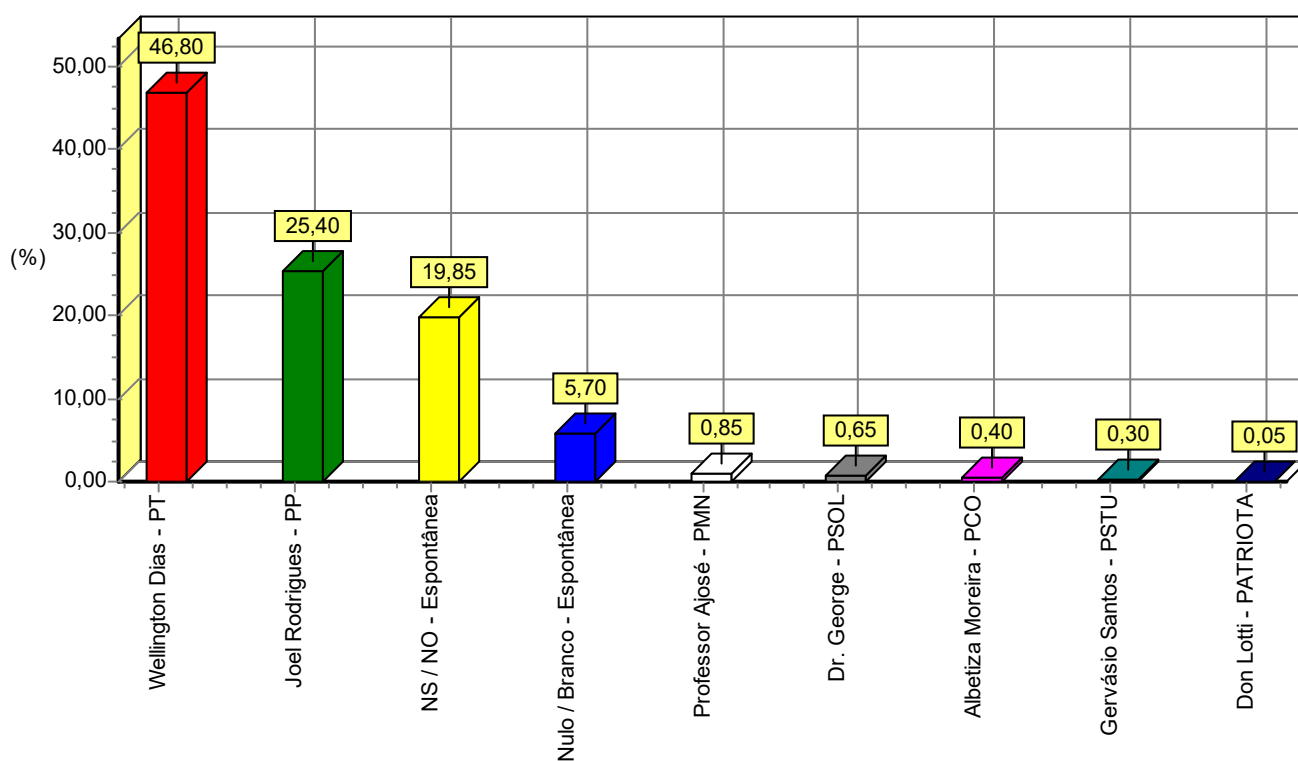
REGISTRADA NO TRE / PI: PI-07729/2022, E NO TSE: BR-01077/2022

ESTIMULADA

Se as eleições fossem hoje, e os candidatos fossem estes, em quem o(a) Sr(a) votaria para “Senador da República”? (ESTIMULADA)

| RESPOSTAS | % |
|----------------------------|---------------|
| Wellington Dias - PT | 46,80 |
| Joel Rodrigues - PP | 25,40 |
| NS / NO - Espontânea | 19,85 |
| Nulo / Branco - Espontânea | 5,70 |
| Professor Ajosé - PMN | 0,85 |
| Dr. George - PSOL | 0,65 |
| Albetiza Moreira - PCO | 0,40 |
| Gervásio Santos - PSTU | 0,30 |
| Don Lotti - PATRIOTA | 0,05 |
| Total | 100,00 |

Fonte: Instituto DataMa(x).



PESQUISA REALIZADA EM TERESINA - PI
GERAL

RESULTADO PARA O TOTAL DA AMOSTRA

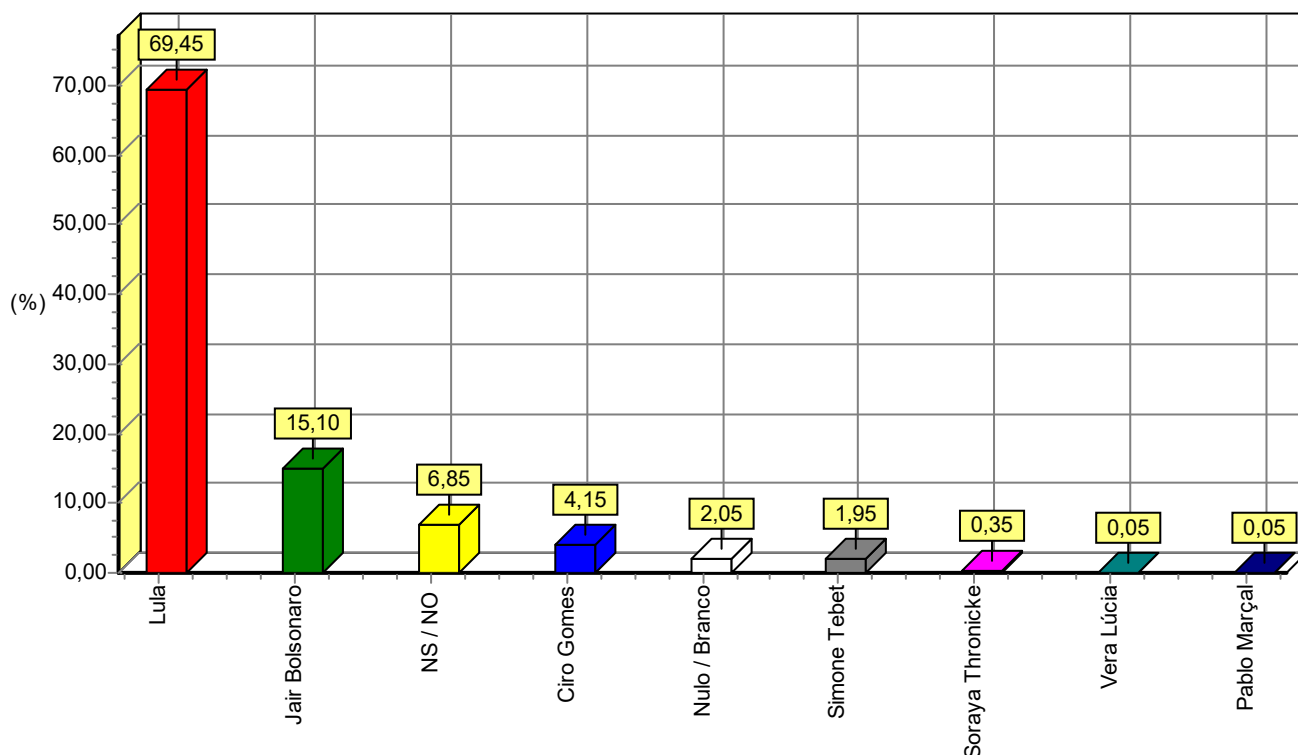
REGISTRADA NO TRE / PI: PI-07729/2022, E NO TSE: BR-01077/2022

ESPONTÂNEA

Se as eleições fossem hoje, em quem o(a) Sr(a) votaria para “Presidente da República”?
(ESPONTÂNEA)

| RESPOSTAS | % |
|------------------|---------------|
| Lula | 69,45 |
| Jair Bolsonaro | 15,10 |
| NS / NO | 6,85 |
| Ciro Gomes | 4,15 |
| Nulo / Branco | 2,05 |
| Simone Tebet | 1,95 |
| Soraya Thronicke | 0,35 |
| Vera Lúcia | 0,05 |
| Pablo Marçal | 0,05 |
| Total | 100,00 |

Fonte: Instituto DataMa(x).



PESQUISA REALIZADA EM TERESINA - PI
GERAL

RESULTADO PARA O TOTAL DA AMOSTRA

REGISTRADA NO TRE / PI: PI-07729/2022, E NO TSE: BR-01077/2022

ESTIMULADA

Se as eleições fossem hoje, e os candidatos fossem estes, em quem o(a) Sr(a) votaria para
"Presidente da República"? (ESTIMULADA)

| RESPOSTAS | % |
|----------------------------|---------------|
| Lula - PT | 70,50 |
| Jair Bolsonaro - PL | 15,15 |
| Ciro Gomes - PDT | 4,75 |
| NS / NO - Espontânea | 4,70 |
| Simone Tebet - MDB | 2,20 |
| Nulo / Branco - Espontânea | 1,90 |
| Soraya Thronicke - UNIÃO | 0,60 |
| Vera - PSTU | 0,10 |
| Pablo Marçal - PROS | 0,10 |
| Total | 100,00 |

Fonte: Instituto DataMa(x).

